



Kriminalitet

2014



DANMARKS
STATISTIK

Kriminalitet 2014

Criminality 2014

Rettet den 2. juni 2016 i forhold til oprindelig version.
Indsat manglende tal (2014) i tabel 3.13 på side 107.
Rettelsen er markeret med rød.

Correction June 2, 2016 in relation to original version .
Inserted missing numbers for 2014 in Table 3.13 in page 107.
The correction is marked in red.

Kriminalitet 2014

Udgivet af Danmarks Statistik

December 2015

73. årgang

Foto forside: Colourbox

Pdf-udgave:

Kan hentes gratis på: www.dst.dk/Publ/kriminalitet

ISBN 978-87-501-2197-8

ISSN 1601-1090

Adresser:

Danmarks Statistik

Sejrøgade 11

2100 København Ø

Tlf. 39 17 39 17

e-mail: dst@dst.dk

www.dst.dk

Signaturforklaring

- Nul
 - 0 Mindre end en halv af den anvendte enhed
 - 0,0 Mindre end 0,05 af den anvendte enhed
 - Tal kan efter sagens natur ikke forekomme
 - .. Oplysning for usikker, giver ingen mening eller udeladt af diskretionshensyn
 - ... Oplysning foreligger ikke
 - * Foreløbige anslåede tal
 - | Vandret eller lodret streg markerer databrud i en tidsserie.
Oplysningerne fra før og efter databrudet er ikke fuldt sammenlignelige
- Som følge af afrunding kan summen af tallene i tabellerne afvige fra totalen

Symbols

- Nil or less than half the final digit shown
 - 0 Less than 0,5 than the final digit show
 - 0,0 Less than 0,05 than the final digit show
 - Not applicable
 - .. Available information not conclusive or not disclosable
 - ... Data not available
 - * Provisional or estimated figures
 - | Horizontal or vertical line indicates break in series,
which means that data before and after break in series are not fully comparable
- Due to rounding, the figures given for individual items do not necessarily add up to the corresponding totals shown.

© Danmarks Statistik 2015

Du er velkommen til at citere fra denne publikation.

Angiv dog kilde i overensstemmelse med god skik.

Det er tilladt at kopiere publikationen til privat brug.

Enhver anden form for hel eller delvis gengivelse eller mangfoldiggørelse af denne publikation er forbudt uden skriftligt samtykke fra Danmarks Statistik.

Kontakt os gerne, hvis du er i tvivl.

Når en institution har indgået en kopieringsaftale med COPY-DAN, har den ret til – inden for aftalens rammer – at kopiere fra publikationen.

Forord

Kriminalitet er den årlige publikation med kriminalstatistik for Danmark (eksklusiv Grønland og Færøerne). Publikationen er i skiftende udformninger udkommet siden 1832.

Kriminalitet 2014 samler alle kriminalstatistikens forskellige områder, dvs. anmeldelser og ofre samt strafferetlige afgørelser og fængslinger. I de senere år har publikationen desuden belyst omfanget af tilbagefald til ny kriminalitet.

Publikationen er et klart, faktuel billede af den kriminalitet, der bliver begået i landet og belyser også hvordan kriminaliteten varierer fra år til år. Det er fx femte år i træk, at antallet af anmeldelser er faldet. Nedgangen skyldes primært færre anmeldelser af ejendomsforbrydelser som indbrud og tyveri. Antallet af afgørelser for overtrædelse af straffeloven er størst for de yngre aldersklasser. Mere specifikt er det højest for de 15-24-årige og lavest for de ældste over 50 år. Det er dog bemærkelsesværdigt, at hyppigheden for de 15-19-årige er faldet med 41 pct. på ti år.

Publikationen er i år udvidet med et afsnit, der belyser hvor store andele af de enkelte fødselsårgange, der er dømt for overtrædelse af straffeloven. Heraf fremgår det fx, at hver fjerde mand født i 1965 havde fået en dom ved alderen 48 år.

Publikationen er udarbejdet i Danmarks Statistiks kontor for Befolkning og Uddannelse af chefkonsulent Lisbeth Lavrsen og kontorfuldmægtig Iben Pedersen i samarbejde med programmør Arne Würtz. En følgegruppe med medarbejdere fra Danmarks Statistik og forskningschef i Justitsministeriet Britta Kyvsgaard har været tilknyttet bogen under udarbejdelsen.

Danmarks Statistik, december 2015

Jørgen Elmeskov, rigsstatistiker
Henrik Bang, kontorchef

Preface

»Kriminalitet« is the annual publication containing Danish criminal statistics (excluding Greenland and the Faroe Islands). Since 1832 the publication has appeared in different versions.

»Kriminalitet 2014« provides an overall view of the statistical areas relating to crime in Denmark, i.e. from reported offences and victims to the legal decisions and imprisonments. During the recent years the publication has furthermore dealt with recidivism.

The publication gives a clear, factual picture of the crime committed in Denmark and also looks at how the crime develops during time. E.g. the number of reported criminal offences has now decreased five years in succession, mainly due to fewer reported burglaries and thefts. The number of decisions for violations of the penal code is highest for the younger age groups. More specific, highest for people aged 15-24 years and lowest for people aged 50 years or more. However, it is remarkable that the rate has decreased with 41 percent during the last ten years for people aged 15-19 years.

This year the publication is extended with a new passage describing criminality among different birth cohorts. One of the results from this study is that every fourth of men born in 1965 was convicted for violation of the penal code at the age of 48 years.

This publication was prepared by Statistics Denmark's Division for Population and Education under the supervision of Ms. Lisbeth Lavrsen and Ms. Iben Pedersen in collaboration with Mr. Arne Würtz, programmer. Ms. Britta Kyvsgaard, Research Director at the Danish Ministry of Justice, has contributed to the preparation of this publication.

Statistics Denmark, December 2015

Jørgen Elmeskov, Director General
Henrik Bang, Head of Division

Indholdsfortegnelse

	Sammenfatning	9
Tekstafsnit	1. Kriminaliteten i 2014	
	1.1 Anmeldelser	13
	1.2 Ofre for straffelovsforbrydelser	22
	1.3 Strafferetlige afgørelser	25
	1.4 Personer med fældende afgørelser	41
	1.5 Recidiv	43
	1.6 Fødselsårgangenes kriminalitet	47
	1.7 Retternes virksomhed	59
	2. Statistikkens grundbegreber og kilder	
	2.1 Kriminalstatistikken	61
	2.2 Begreber og metode i kriminalstatistikken	63
	2.3 Retsplejestatistik	66
Tabelafsnit	1 Samlet oversigt	
	1.01 Anmeldte og opklarede/sigtede straffelovsovertrædelser 1953-2014	70
	1.02 Anmeldte straffelovsovertrædelser og anmeldelser med sigtelse 2009-2014	71
	1.03 Afgørelser i alt. Antal og pr. 100.000 indbyggere efter overtrædelsens art 2011-2014	72
	1.04 Afgørelser efter afgørelsestype 2004-2014	73
	1.05 Domme til frihedsstraf 2004-2014	74
	1.06 Retternes funktion 2004-2014	75
	2 Anmeldelser og ofre	
	2.01 Anmeldelser og sigtelser vedr. overtrædelser af straffeloven 2014	79
	2.02 Anmeldte overtrædelser af straffeloven efter region 2014	80
	2.03 Anmeldte overtrædelser af straffeloven. Kvartalsvis og hele året 2014	81
	2.04 Anmeldte overtrædelser af særlovgivningen 2014	82
	2.05 Ofre efter overtrædelsens art og alder 2014 (2.05A:I alt) (2.05B:Mænd) (2.05.C:Kvinder)	83
	3 Strafferetlige afgørelser	
	Afgørelser i alt	
	3.01 Afgørelser efter afgørelsestype og køn 2014	89
	3.02 Afgørelser efter afgørelsestype og alder 2014	90
	3.03 Afgørelser efter overtrædelsens art og afgørelsestype 2014 (3.03A: I alt) (3.03B: Mænd) (3.03C: Kvinder)	91
	3.04 Afgørelser efter overtrædelsens art og køn 2014	94
	3.05 Afgørelser efter overtrædelsens art og alder 2014 (3.05A:I alt) (3.05B: Mænd) (3.05C: Kvinder)	95
	3.06 Afgørelser pr. 100.000 indbyggere efter køn, alder og afgørelsestype. 2014	98
	3.07 Afgjorte forhold efter overtrædelsens art og afgørelsestype. 2014	99
	3.08 Afgjorte forhold efter overtrædelsens art, køn og alder 2014	100
	3.09 Afgørelser i sager med kun ét forhold, efter overtrædelsens art, køn og alder 2014	101
	3.10 Færdselslov efter overtrædelsens art og alder 2014 (3.10A: I alt) (3.10B: Mænd) (3.10C:Kvinder)	102
	3.11 Særlove efter overtrædelsens art og alder 2014	105
	3.12 Afgørelser efter overtrædelsens art og anmeldelsesår 2014	106
	3.13 Afgjorte forhold efter overtrædelsens art og anmeldelsesår 2014	107

Fældende afgørelser

3.14	Fældende afgørelser efter overtrædelsens art og alder 2014 (3.14A: I alt) (3.14B: Mænd) (3.14C: Kvinder)	108
3.15	Afgjorte forhold (fældende) efter overtrædelsens art, køn og alder 2014	111
3.16	Fældende afgørelser i sager med kun ét forhold efter køn og alder 2014	112
3.17	Domme til frihedsstraf efter overtrædelsens art og alder 2014	113
3.18	Domme til frihedsstraf efter overtrædelsens art og den idømte straf 2014	114
3.19	Ubetingede frihedsstraffe efter overtrædelsens art straffens længde 2014	115
3.20	Domme til frihedsstraf efter straffens art og længde samt alder 2014	116
3.21	Bødeafgørelser efter overtrædelsens art og alder 2014	117
3.22	Afgørelser efter overtræderens nationale tilhørsforhold 2014 (3.22A: Fældende afgørelser, 3.22B: Ikke-fældende afgørelser)	118

4 Personer

4.01	Personer med fældende afgørelser i 2014 efter overtrædelsens art og afgørelsestype.(4.01A: I alt, 4.01B: Mænd, 4.01C: Kvinder)	123
4.02	Personer med fældende afgørelser efter overtrædelsens art og alder 2014. (4.02A: I alt, 4.02B: Mænd, 4.02C: Kvinder)	126

5 Recidiv

5.01	Recidivhastighed efter straffens art. 2011	131
5.02	Recidivhastighed efter køn og alder. 2011	131
5.03	Recidivhastighed efter kriminalitetens art. 2011	132
5.04	Recidivets art (kriminalitetens art) efter kriminalitetens art. 2011 (5.04A: Kriminalitet ved første recidivhændelse, 5.04B: Kriminalitet ved den strengeste straf i observationsperioden)	133
5.05	Recidivets grovhed (straffens art) efter straffens art. 2011 (5.05A: Straf ved første recidivhændelse, 5.05B: Strengeste straf i observationsperioden)	135
5.06	Recidivets grovhed (straffens art) efter kriminalitetens art. 2011 (5.06A: Straf ved første recidivhændelse, 5.06B: Strengeste straf i observationsperioden)	136
5.07	Recidivets grovhed (straffens art) efter køn og alder. 2011 (5.07A: Straf ved første recidivhændelse, 5.07B: Strengeste straf i observationsperioden)	137
5.08	Antal recidivhændelser i observationsperioden. 2011 (5.08A: efter straffens art, 5.08B: efter køn og alder, 5.08C: efter kriminalitetens art)	139

6 Fødselsårgangenes kriminalitet

6.01	Kumuleret andel af fødselsårgangene dømt for straffelovsforbrydelser pr. 31.12.2014. (6.01A: I alt, 6.01B: Mænd, 6.01C: Kvinder)	143
6.02	Kumuleret andel af fødselsårgangene dømt for voldsforbrydelser pr. 31.12.2014. (6.02A: I alt, 6.02B: Mænd, 6.02C: Kvinder)	146
6.03	Kumuleret andel af fødselsårgangene dømt for ejendomsforbrydelser pr. 31.12.2014. (6.03A: I alt, 6.03B: Mænd, 6.03C: Kvinder)	149
6.04	Kumuleret andel af fødselsårgangene idømt frihedsstraf pr. 31.12.2014. (6.04A: I alt, 6.04B: Mænd, 6.04C: Kvinder)	152
6.05	Kumuleret antal domme pr. 1.000 indbyggere pr. 31.12.2014. (6.05A: I alt, 6.05B: Mænd, 6.05C: Kvinder)	155

7	Fængslinger	
7.01	Indsatte og den gennemsnitlige daglige belægning efter fængsel mv. og indsættelsesgrund 2014	161
7.02	Antal anholdelser 2014 efter overtrædelsens art samt alder og køn	162
8	Retternes virksomhed	
8.01	Afsluttede almindelige straffesager (1. instans) ved de enkelte byretter og ved landsretterne 2014.....	164
8.02	Civile retssager 2014.....	164
8.03	Foged-, notarial- og tinglysningsforretninger 2014	165
8.04	Konkurs-, akkord- og dødsboer 2014	165
	Summary	167
	Bilag	
1.	Inddelingskriterier mht. straffeloven i tabellerne	172
2.	English summary	178
3.	Tidligere publikationer om kriminalstatistik og borgerlig retspleje	193

Bilag

Sammenfatning

Anmeldt kriminalitet

Fald i overtrædelser af straffeloven for femte år

I 2014 blev der anmeldt 406.163 overtrædelser af straffeloven mod 429.293 i 2013 – et fald på 5 pct. Det svarer til et fald fra 9.300 til 8.700 anmeldelser pr. 100.000 indbyggere. Det er femte år i træk, at antallet af anmeldelser er faldet. Nedgangen skyldes primært færre anmeldelser af ejendomsforbrydelser som indbrud og tyveri.

Flere overtrædelser af lov om euforiserende stoffer

Antallet af anmeldelser af overtrædelse af særlovene lå i 2014 på 112.800 mod 106.566 i 2013, svarende til en stigning på 6 pct. Særlovene omfatter en lang række enkeltstående love, ofte vedr. helt specifikke områder. Stigningen fra 2013 til 2014 skyldes bl.a. flere anmeldelser af overtrædelse af lov om euforiserende stoffer.

Sigtelser

Få sigtelser for indbrud, flest for vold

Sigtelsesprocenten varierer med type af lovovertrædelse. Fx blev der kun rejst sigtelse vedr. 7 pct. af anmeldelserne for indbrud, men vedr. 72 pct. af anmeldelserne for vold mod privatperson.

Seksualforbrydere bliver oftere sigtet

Sigtelsesprocenten for seksualforbrydelser har været svagt stigende igennem de sidste ti år. I 2004 lå den således på 69 pct., mens den i 2014 lå på 73 pct.

Mindreårige

Unge under den kriminelle lavalder begår langt mindre kriminalitet

Antallet af registrerede lovovertrædelser begået af unge under den kriminelle lavalder er faldende, også målt i forhold til antallet af unge. I 2014 blev der registreret ni anmeldelser pr. 1.000 indbyggere i alderen 10-14 år. Fem år tidligere lå antallet på 16 anmeldelser.

Mindreårige begår især ejendomsforbrydelser

66 pct. af de mindreåriges lovovertrædelser lå under ejendomsforbrydelser og herunder især butikstyverier og brugstyverier af køretøjer.

Ofre for kriminalitet

Ni ud af ti ofre for seksualforbrydelser er kvinder

Kvinderne udgjorde 88 pct. af ofrene for seksualforbrydelser i 2014. Ofrene for seksualforbrydelser var gennemgående unge. Gennemsnitsalderen for de kvindelige ofre var 21 år og for de mandlige 15 år, mens gerningsmanden i gennemsnit var 37 år.

Ofre for tricktyverier er ældre

Ofrene for ejendomsforbrydelser og især ofre for tricktyverier i beboelse er betydeligt ældre. I gennemsnit 84 år for kvinderne og 78 år for mændene.

Strafferetlige afgørelser

Stigning i strafferetlige afgørelser

I 2014 blev der i alt truffet 225.359 strafferetlige afgørelser mod 222.617 i 2013 – en stigning på 1 pct. Stigningen skyldes flere afgørelser vedr. overtrædelse af særlovene, mens der var et fald i antallet af afgørelser vedr. overtrædelse af straffeloven og færdselsloven.

Færrest fældende domme for voldtægt

I alt 7 pct. af de strafferetlige afgørelser i 2014 var ikke-fældende, dvs. at den tiltalte person enten blev frifundet eller at påtalen blev opgivet. For seksualforbrydelser under ét lå andelen på 52 pct. og for voldtægt på 80 pct.

Frihedsstraffe

Fire ud af ti afgørelser er frihedsstraffe

39 pct. af afgørelserne vedr. overtrædelse af straffeloven i 2014 var betingede og ubetingede frihedsstraffe og 53 pct. var bøder. Den resterende del bestod bl.a. af tiltalefald og foranstaltningsdomme.

Voldsforbrydelser giver oftest frihedsstraf ...

Andelen af frihedsstraffe var størst for voldsforbrydelserne, hvor de udgjorde næsten otte ud af ti afgørelser.

Gerningspersoner

De unge er mest kriminelle I forhold til indbyggertallet er antallet af afgørelser for overtrædelse af straffeloven størst for de yngre aldersklasser, og højest for de 15-24-årige med omkring 1.800 afgørelser pr. 100.000 i aldersgruppen og lavest for de ældste over 50 år med ca. 200 afgørelser pr. 100.000 personer. Det er dog bemærkelsesværdigt, at hyppigheden for de 15-19-årige er faldet med 41 pct. siden 2004.

Seksuallforbrydelser og vold begås af mænd 78 pct. af de strafferetlige afgørelser i 2014 vedrørte mænd. Mændenes andel er størst for seksuallforbrydelser, hvor de udgjorde 97 pct. For voldsforbrydelser var andelen på 88 pct. og for ejendomsforbrydelser på 74 pct.

Færdselslov

Mindre spirituskørsel I 2014 var der et fald på 7 pct. i antallet af personer, der blev dømt for færdselsuheld med spiritus og et fald på 8 pct. i personer, der blev taget for spirituskørsel i øvrigt. Også antallet af domme for mangler ved køretøj faldt med 6 pct.

Mænd kører spirituskørsel Det er især mænd, der bliver dømt for spirituskørsel. I 2014 var der således ni gange så mange mænd som kvinder, der blev taget for spirituskørsel.

Flere kvinder bryder færdselsloven Antallet af kvindelige overtrædere af færdselsloven er steget fra 19.037 overtrædelser i 2004 til 27.562 i 2014, svarende til en stigning på 45 pct.

Personer over 40 år bryder oftest færdselsloven Personer med overtrædelser af færdselsloven er gennemgående ældre. Kun 6 pct. var under 20 år og mere end halvdelen var 40 år eller derover.

Tilbagefald til ny kriminalitet

Unge begår oftest ny kriminalitet I 2011 var der i alt 155.195 personer, der blev løsladt fra fængsel mv. eller fik en fældende strafferetlig afgørelse. Af disse begik 47.347 en eller flere nye lovovertrædelser i løbet af de næste to år, svarende til 31 pct. Der er en tydelig sammenhæng mellem alder og sandsynligheden for at begå ny kriminalitet. Blandt de 15-19-årige mænd var der således 51 pct., der blev dømt for en ny lovovertrædelse i løbet af to år, mens andelen for mænd i alderen 60 år og derover kun var på 14 pct.

Fødselsårgang og kriminalitet

Hver fjerde mand født i 1965 .. Blandt mænd født i 1965 var det hver fjerde, der var fundet skyldig i en overtrædelse af straffeloven ved alderen 48 år. Der er ingen af de senere årgange, der ser ud til at komme op på samme niveau og for de helt unge årgange er det en væsentlig lavere andel, der bliver dømt.

... og hver trettende kvinde dømt efter straffeloven For kvinder født i 1965 var det kun hver trettende, der havde fået en dom som 48-årig. Men modsat mændene, er der en større andel af de yngre end af de ældste årgange, der får en dom.

Kriminalitet 2004-2014

1. Kriminaliteten i 2014

1.1 Anmeldelser

1.1.1 Anmeldte straffelovsovertrædelser

Anmeldte straffelovsovertrædelser Anmeldte straffelovsovertrædelser omfatter alle overtrædelser af straffeloven, som er anmeldt til politiet. Straffelovens forskellige kapitler er i kriminalstatistikken ordnet i fire hovedgrupper, der omfatter seksualforbrydelser, voldsforbrydelser, ejendomsforbrydelser og andre forbrydelser. Straffelovens paragraffer under de forskellige hovedgrupper fremgår af bilag 1.

Færre anmeldelser i 2014 I 2014 blev der anmeldt 406.163 straffelovsovertrædelser mod 429.293 i 2013 - et fald på 5 pct. Seksualforbrydelser steg i 2014 med ca. 100 anmeldelser, voldsforbrydelser med ca. 400, mens antallet af ejendomsforbrydelser faldt med ca. 23.200 anmeldelser og antallet af andre straffelovsforbrydelser med ca. 400 anmeldelser, jf. oversigtstabel 1.1.01.

Oversigtstabel 1.1.01 Anmeldte og sigtede straffelovsovertrædelser

	2013		2014		Ændringer i antal anmeld- elser 2013-2014
	Anmeld- elser i alt	Heraf med sigtelse	Anmeld- elser i alt	Heraf med sigtelse	
	antal	pct.	antal	pct.	pct.
Straffelovsovertrædelser i alt	429 293	18,5	406 163	20,5	-5,4
Seksualforbrydelser i alt	2 532	72,0	2 640	72,8	4,3
Voldtægt og lignende	367	74,7	382	74,3	4,1
Blufærdighedskrænkelser	1 452	62,7	1 531	62,9	5,4
Voldsforbrydelser i alt	16 710	75,8	17 086	75,0	2,3
Vold e.l. mod offentlig myndighed	3 178	83,7	3 362	81,9	5,8
Drab og forsøg herpå	206	72,8	207	83,1	0,5
Vold mod privat person	9 404	71,9	9 419	71,6	0,2
Heraf: Grov vold	1 506	79,8	1 536	81,9	2,0
Trusler	3 175	78,0	3 325	75,3	4,7
Ejendomsforbrydelser i alt	401 516	14,5	378 274	16,4	-5,8
Dokumentfalsk	2 497	81,7	2 400	82,5	-3,9
Indbrud i alt	78 955	6,6	69 637	6,9	-11,8
Heraf:					
Forretning, virksomhed mv.	21 623	8,2	18 118	9,1	-16,2
Villaer, lejligheder mv.	41 946	6,8	36 852	6,8	-12,1
Fritidshuse, garager mv.	15 386	3,7	14 667	4,3	-4,7
Tyveri	186 860	15,1	169 903	16,4	-9,1
Heraf: Butikstyverier mv.	20 375	81,4	21 060	81,9	3,4
Bedrageri	14 603	56,7	18 833	58,1	29,0
Hæleri	2 604	96,2	3 244	95,8	24,6
Røveri	3 200	35,8	2 322	35,7	-27,4
Hærværk	25 880	13,1	25 113	14,0	-3,0
Brugstyveri i alt	81 682	4,4	79 192	4,3	-3,0
Heraf:					
Brugstyveri af køretøj	9 999	19,3	8 841	20,1	-11,6
Brugstyveri af cykel	61 416	1,0	60 709	1,1	-1,2
Andre forbrydelser i alt	8 535	78,4	8 163	78,8	-4,4
Salg af narkotika	994	96,3	1 011	95,0	1,7
Smugling af narkotika	184	78,3	187	87,2	1,6

Over 90 pct. er
ejendomsforbrydelser

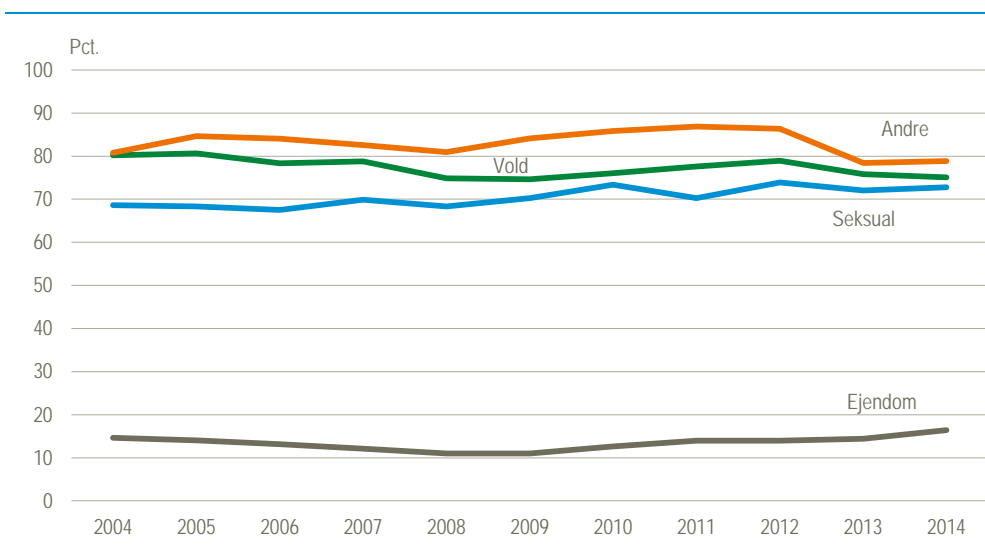
Hovedparten eller 93 pct. af de anmeldte straffelovsovertrædelser er ejendomsforbrydelser, mens anmeldte voldsforbrydelser udgør omkring 4 pct. og seksualforbrydelser under 1 pct. Størstedelen af ejendomsforbrydelserne eller 84 pct. er berigelsesforbrydelser, dvs. tyverier, indbrud og brugstyveri af fx bil eller cykel, jf. oversigtstabel 1.1.01.

Sigtelsesprocenten
varierer efter
forbrydelsens art

I hvilket omfang det lykkes for politiet at få rejst en sigtelse (dvs. sigte én eller flere personer) varierer meget indenfor de forskellige forbrydelsesarter. Der rejses langt hyppigere sigtelse i forbindelse med alvorlig personkriminalitet. Sigtesprocenten for voldsforbrydelser lå således på 75 pct., herunder på 82 pct. for grov vold og for vold e.lign. mod offentlig myndighed. Derimod rejses der i langt mindre omfang sigtelser over for anmeldte ejendomsforbrydelser. Her lå den gennemsnitlige sigtelsesprocent i 2014 på 16 pct., med 7 pct. for indbrud, 16 pct. for tyverier og 1 pct. for cykeltyverier, jf. oversigtstabel 1.1.01.

Figur 1.1.01

Sigtelsesprocent for anmeldte straffelovsovertrædelser



Udvikling i
sigtesprocenten

Sigtelsesprocenten for seksualforbrydelser har været svagt stigende igennem de sidste 10 år. I 2004 lå den således på 69 pct., mens den i 2014 lå på 73 pct. Andelen af anmeldelser for vold, hvori der rejses en sigtelse, har ligget mellem 81 pct. og 75 pct. i perioden 2004-2014. Andre straffelovsovertrædelser, der udover smugling og salg af narkotika bl.a. omfatter forbrydelser mod offentlig myndighed og falsk forklaring, har i hele perioden 2004-2014 været den gruppe af lovovertrædelser, der har den højeste sigtelsesprocent. Det kan hænge sammen med, at det ofte er politiet selv, der konstaterer denne type lovovertrædelser. Sigtesprocenten er dog faldet en del fra 87 pct. i 2012 til 78 pct. i 2013 og 79 pct. i 2014, især som følge af et fald i sigtelsesprocenten for *forbrydelser vedr. penge og bevismateriale*. Sigtesprocenten for ejendomsforbrydelser er markant lavere end for de øvrige grupper af straffelovsovertrædelser, men har været stigende de seneste fem år fra 11 pct. i 2009 til 16 pct. i 2014.

Oversigtstabel 1.1.02 Anmeldte straffelovsovertrædelser pr. 100.000 indbyggere

	I alt	Seksualforbrydelser	Voldsforbrydelser	Ejendomsforbrydelser	Andre forbrydelser
2014	8 687	56	365	8 091	175
2013	9 261	55	360	8 662	184
2012	9 569	57	366	8 982	164
2011	10 200	57	390	9 561	193
2010	10 363	58	399	9 738	168
2009	10 893	49	398	10 301	144
2008	10 644	55	413	10 030	146
2007	10 014	59	437	9 366	152
2006	9 616	60	442	8 947	166

Anm. Pr. 100.000 indbyggere 15 år og derover.

Færre anmeldelser
i alt pr. 100.000
indbyggere i 2014

Antallet af anmeldte straffelovsovertrædelser pr. 100.000 indbyggere er faldet til 8.687 i 2014 fra 9.261 i 2013, jf. oversigtstabel 1.1.02. Det er femte år i træk, at antallet af anmeldelser, målt i forhold til befolkningens størrelse, er faldet. Hyppigheden for anmeldelser i alt steg fra 2007 og 2009, men forud for denne periode faldt antallet af anmeldelser også, fra over 12.000 pr. 100.000 indbyggere i det meste af 1990-erne til 9.616 i 2006. Nedgangen har primært ligget under ejendomsforbrydelser, mens hyppigheden for vold i en periode har været stigende, men er faldet siden 2006 – dog med en lille stigning fra 2013 til 2014. Hyppigheden for seksualforbrydelser har også været faldende frem til og med 2009, men steg i 2010 til 58 anmeldelser pr. 100.000 indbyggere og har siden bibeholdt samme niveau, jf. oversigtstabel 1.1.02.

Oversigtstabel 1.1.03 Anmeldte straffelovsovertrædelser

	2004	2008	2009	2010	2011	2012	2013	2014
Straffelovsovertrædelser								
i alt	474 419	476 953	491 792	471 088	466 765	440 772	429 293	406 163
	----- indeks 2004=100 -----							
Straffelovsovertrædelser i alt	100	101	104	99	98	93	90	86
Seksuallforbrydelser	100	80	72	85	84	85	82	85
Voldsforbrydelser	100	102	99	100	99	93	93	95
Ejendomsforbrydelser	100	101	105	100	98	93	90	85
Andre forbrydelser	100	77	76	89	103	88	100	95

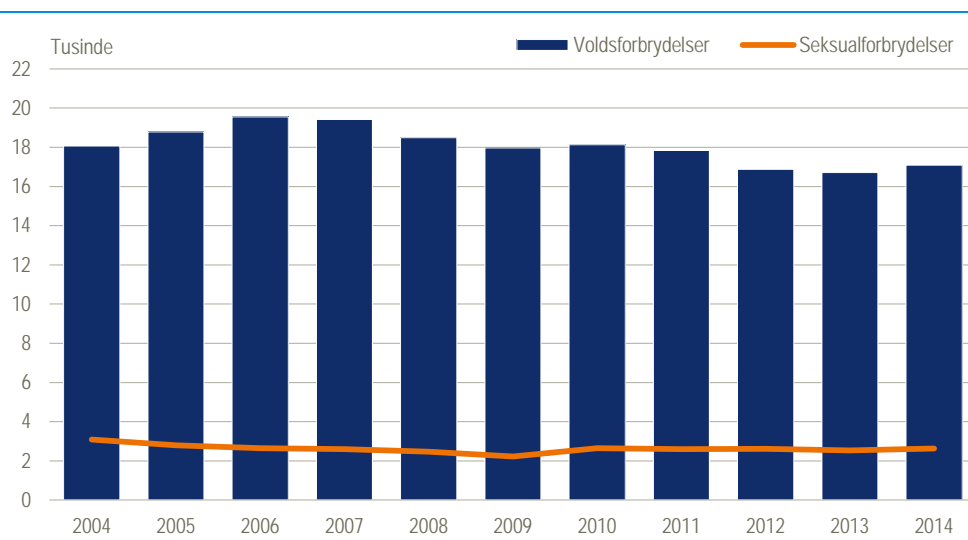
Anmeldelser
2004-2014

Fra 2004 til 2006 faldt det samlede antal anmeldte straffelovsovertrædelser for derefter at stige frem til 2009 til et niveau ca. 17.400 højere end i 2004. Både faldet og stigningen lå især indenfor ejendoms- og berigelsesforbrydelser, der udgør hovedparten af de anmeldte straffelovsovertrædelser, jf. figur 1.1.03. Voldsforbrydelser viste i den samme periode først en stigning og derefter et fald, jf. figur 1.1.02 samt oversigtstabel 1.1.03. Fra 2009 og frem faldt det samlede antal anmeldelser igen, med ca. 85.600. Faldet skyldes færre ejendomsforbrydelser og voldsforbrydelser, mens seksualforbrydelser og andre straffelovsforbrydelser ligger på et højere niveau i 2014 end i 2009.

Seksualforbrydelser

Antallet af anmeldte seksualforbrydelser lå i 2014 på 2.640, hvilket er en stigning på 4 pct. i forhold til 2013, hvor der blev anmeldt 2.532 seksualforbrydelser. Stigningen skyldes især flere anmeldte tilfælde af blufærdighedskrænkelser.

Figur 1.1.02 Anmeldte seksual- og voldsforbrydelser



*Stabilt niveau
de seneste år*

I perioden 2004-2014 har det årlige antal anmeldte seksualforbrydelser ligget mellem 2.200 og 3.100, med det laveste antal i 2009. Antallet steg ret kraftigt fra 2009 til 2010 og har siden ligget nogenlunde på samme niveau, jf. figur 1.1.02.

*Volds-
forbrydelser*

Der blev i alt anmeldt 17.086 voldsforbrydelser i 2014, mod 16.710 i 2013, en stigning på 2 pct. I perioden siden 2004 var antallet af anmeldte voldsforbrydelser størst i 2006, hvor der blev anmeldt 19.557 voldsforbrydelser. Siden har antallet hovedsageligt været faldende og ligger nu – på trods af stigningen fra 2013 til 2014 – under niveauet i 2004, jf. figur 1.1.02.

*Fald i vold mod
privatperson*

Vold mod privatperson (straffeloven § 244-246) udgør over halvdelen (55 pct.) af samtlige voldsanmeldelser. I alt var der 9.419 anmeldelser om vold mod privatperson i 2014. Det er næsten det samme som i 2013, hvor der var 9.404 anmeldelser. Vold mod privatperson omfatter både den simple vold (84 pct.), alvorligere vold (16 pct.) og særlig alvorlig vold (0,1 pct.). Ved alvorligere eller særlig alvorlig vold, er volden brutal eller livstruende. I perioden fra 2004 til 2008 steg anmeldt simpel vold først en smule, men faldt derefter igen og lå i 2008 på samme niveau som i 2004. Herefter har der været tale om et støt fald og antallet i 2014 var 18 pct. lavere end i 2004. Alvorligere vold steg med 19 pct. fra 2004 til 2007 og har svinget omkring dette niveau indtil 2012. I 2013 faldt antallet en del og ligger i 2014 på nogenlunde samme niveau. Den særlige alvorlige vold omfatter forholdsvis få anmeldelser og udviklingen målt i relative tal kan derfor vise store udsving. Siden 2008 har antallet dog ligget væsentligt under niveauet i 2004, jf. oversigtstabel 1.1.04.

Oversigtstabel 1.1.04

Anmeldelser af vold mod privatperson

	2004	2008	2009	2010	2011	2012	2013	2014
Vold mod privatperson	11 005	11 256	10 637	10 696	10 494	9 695	9 404	9 419
	indeks 2004=100							
Vold mod privatperson	100	102	97	97	95	88	85	86
Simpel vold (§ 244)	100	100	94	93	92	84	83	82
Alvorligere vold (§ 245)	100	117	112	123	119	116	106	108
Særlig alvorlig vold (§ 246)	100	54	61	39	54	50	46	43

Drab og drabsforsøg

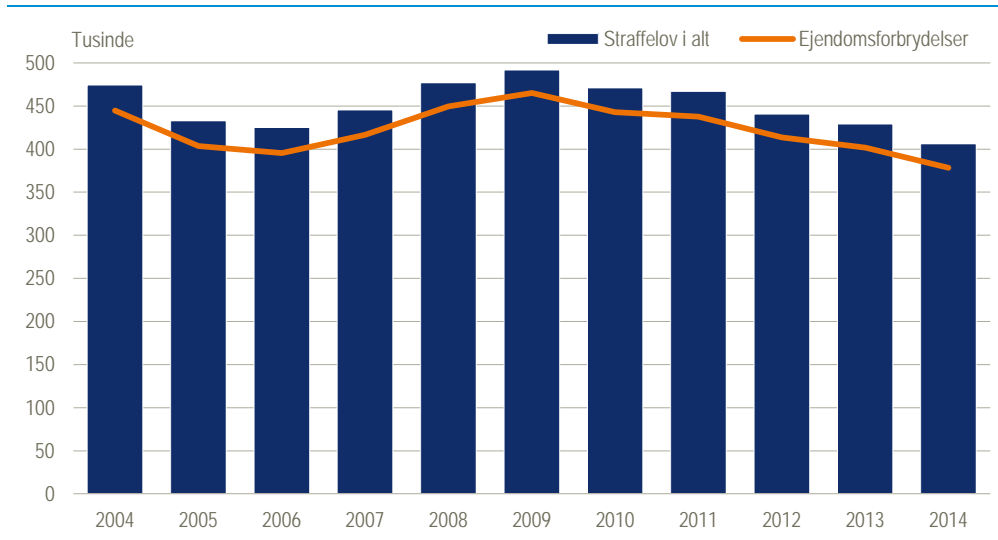
I 2014 blev der i alt anmeldt 207 drab eller forsøg på drab, næsten det samme som i 2013, hvor der var 206, jf. oversigtstabel 1.1.01. Heraf udgjorde antallet af drab i 2014 i alt 59, hvilket er flere end i 2013, hvor der blev anmeldt 41 drab. I 2012 var der tale om 43, i 2011 om 49 og i 2010 ligeledes om 49.

Vold mod offentlig myndighed stiger stadig

Anmeldt vold eller lignende mod offentlig myndighed steg 6 pct. i 2014 til i alt 3.362 fra 3.178 i 2013. Antallet af anmeldelser af vold eller lignende mod offentlig myndighed har været jævnt stigende siden 2004, hvor anmeldelsestallet lå på 2.746 og frem til 2006, hvor det lå på 3.071. Herefter var der et par år med fald, men de sidste fem år er antallet steget igen.

Figur 1.1.03

Anmeldte straffelovsforbrydelser i alt og ejendomsforbrydelser



Ejendomsforbrydelser

Hovedparten eller over 90 pct. af de anmeldte straffelovsovertrædelser udgøres som sagt af ejendoms- eller berigelsesforbrydelser. I 2014 var der således i alt 378.274 anmeldte ejendomsforbrydelser. I forhold til 2013 er antallet af anmeldte ejendomsforbrydelser faldet med 6 pct. Fra 2004 til 2006 faldt det årlige antal anmeldte ejendomsforbrydelser med ca. 49.200. Herefter var der et par år med stigninger og nu igen en udvikling med færre anmeldelser, jf. figur 1.1.03.

Berigelsesforbrydelser

Mere end otte ud af ti (84 pct.) af overtrædelser under ejendomsforbrydelser i 2014 var berigelsesforbrydelser, dvs. indbrud og tyverier (69.637 indbrud, 169.903 tyverier og 79.192 brugstyverier). I 2014 faldt anmeldte indbrud med 12 pct., anmeldte tyverier med 9 pct. og anmeldte brugstyverier med 3 pct. i forhold til 2013, jf. oversigtstabel 1.1.01.

Indbrud og tyverier

Antallet af anmeldte indbrud har været faldende i perioden fra 2004 til 2006. Herefter har der været et par år med stigninger og derpå et par år med fald, hvilket har resulteret i et niveau i 2014, der er det samme som i 2006. Også for tyverier var der et fald frem til 2006, men herefter har der været tale om en stigning helt frem til 2011. Antallet er faldet de tre seneste år og ligger i 2014 på samme niveau som i 2005. Udviklingen i brugstyverier har været den samme som for indbrud: fald frem til 2006, herefter et par år med stigninger og derpå nogle år med så store fald, at antallet i 2014 ligger ca. 29.100 lavere end i 2004.

Færre røverier

I 2014 faldt antallet af anmeldte røverier med 27 pct. til 2.322 fra 3.200 i 2013. Udviklingen de sidste 10 år har været præget af fald frem til 2006, herefter stigning frem til 2009 til det højeste niveau i den tiårige periode. Antallet faldt i perioden 2009-2014 – kun afbrudt af en stigning fra 2012 til 2013. Antallet i 2014 er det laveste i den tiårige periode.

Andre straffelovsforbrydelser

Andre straffelovsforbrydelser er en sammensat gruppe og omfatter bl.a. forbrydelser mod statsforfatningen eller offentlig myndighed, falsk forklaring og anklage samt almenfarlige forbrydelser (fx kriminalitet vedr. narkotika), jf. bilag 2. I alt blev der anmeldt 8.163 andre forbrydelser i 2014 – et fald på 4 pct. i forhold til 2013. Faldet vedrører især færre anmeldelser af forbrydelser vedr. penge og bevismateri-

ale og af freds- og æreskrænkelser. Begge de to typer straffelovsovertrædelser steg fra 2012 til 2013.

Statsforbrydelser mv. Forbrydelser mod offentlig myndighed eller orden omfattede i alt 2.138 anmeldelser og falsk anklage udgjorde 1.249 anmeldelser. Der blev foretaget 1.011 anmeldelser vedr. salg af narkotika og 187 vedr. smugling af narkotika i 2014.

Yderligere tabeller Mere detaljerede tabeller om anmeldte straffelovsovertrædelser i tabelafsnit 2.

1.1.2 Anmeldte særlovsovertrædelser

Særlove Særlovene omfatter en lang række enkeltstående love, ofte vedr. helt specifikke områder. I lighed med straffeloven er særlovene omfattet af strafferetten, dvs. at overtrædelse kan medføre bøde- eller frihedsstraf. Det er dog i relativt få tilfælde, at overtrædelser af særlovene fører til en frihedsstraf. I langt hovedparten af tilfældene er sanktionen en bøde, jf. tabel 1.04.

De forskellige særlove Særlovene dækker så forskellige områder som ordensbekendtgørelsen (tidligere politivedtægten), lov om euforiserende stoffer, udlændingeloven, våbenloven, skatte-, told- og afgiftslovene samt miljølovene. I 2012 kom en ny lov om tilhold, opholdsforbud og bortvisning, der erstattede § 265 i Straffeloven. Færdselsloven er også en særlov, men er ikke omfattet af anmeldelsesstatistikken (kun få færdselslovsovertrædelser registreres i anmeldelsesregistret). Den indgår (alene) i statistikken om strafferetlige afgørelser (i afsnit 1.3).

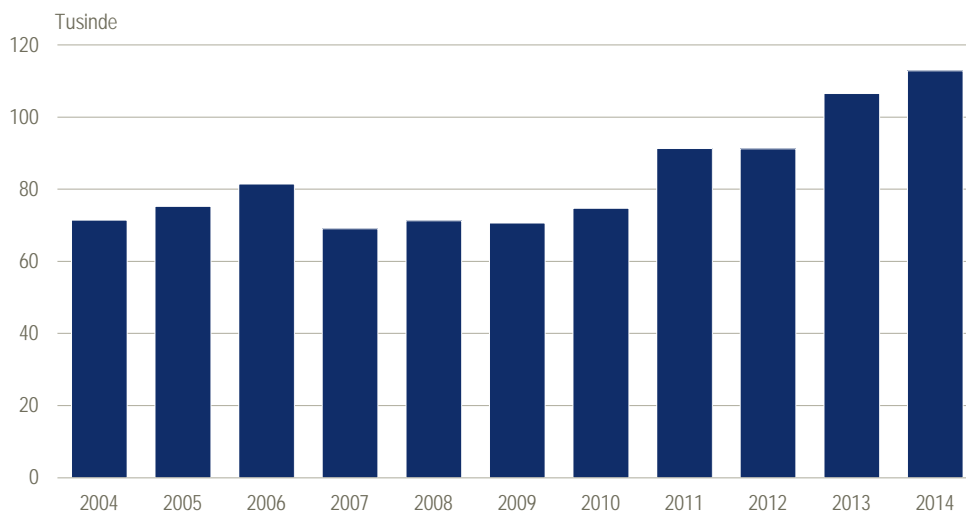
Særlovsovertrædelser i alt Antallet af anmeldte særlovsovertrædelser lå i 2014 på 112.800 mod 106.566 i 2013, svarende til en stigning på 6 pct., jf. oversigtstabel 1.1.05. Stigningen skyldes især flere anmeldelser af overtrædelse af lov om euforiserende stoffer og af særlove i øvrigt. Sidstnævnte omfatter især flere anmeldelser vedr. køretøjer, hvor syn ikke er efterkommet. Dette område kan erfaringsmæssigt svinge kraftigt fra år til år.

Oversigtstabel 1.1.05 Anmeldte særlovsovertrædelser

	2013	2014	Ændring i antal anmeldelser 2013-2014
	antal		pct.
Særlove i alt	106 566	112 800	5,8
Lov om euforiserende stoffer	23 172	25 595	10,5
Udlændingeloven	14 143	13 974	-1,2
Våbenloven	7 427	7 272	-2,1
Ordensbekendtgørelsen	15 075	13 732	-8,9
Skatte- og afgiftslove	5 466	5 271	-3,6
Lov om tilhold, opholdsforbud og bortvisning	1 879	1 366	-27,3
Sundheds- og sociallove	2 049	2 046	-0,1
Miljøloven	2 743	2 840	3,5
Love vedr. dyr, jagt mv.	6 201	5 676	-8,5
Love vedr. arbejde og transport mv.	11 045	12 148	10,0
Særlove i øvrigt	17 366	22 880	31,8

Udviklingen 2004-2014 Antallet af anmeldte særlovsovertrædelser var stigende i perioden 2004 til 2006, hvor det lå på ca. 81.500 anmeldelser. I 2007 var der et fald til ca. 70.000 anmeldelser og dette niveau var det samme også i 2008 og 2009, jf. figur 1.1.04. Det stigende antal anmeldte særlovsovertrædelser frem til 2007 har specielt været betinget af flere anmeldte overtrædelser af lov om euforiserende stoffer og ordensbekendtgørelsen. Stigningen fra 2010 vedrører også flere anmeldelser vedr. lov om euforiserende stoffer og ordensbekendtgørelsen, men også flere anmeldelser vedr. overtrædelse af udlændingeloven, jf. figur 1.1.05.

Figur 1.1.04 Anmeldte overtrædelser af særlovene



*Lov om
euforiserende
stoffer*

Overtrædelse af lov om euforiserende stoffer (dvs. lov om forbud mod bl.a. køb, salg, forarbejdning eller besiddelse af forbudte stoffer med euforiserende virkning) medførte i 2014 i alt 25.595 anmeldelser mod 23.172 i 2013, en stigning på 10 pct.

*Stigninger og fald i
overtrædelser af lov om
euforiserende stoffer*

Antallet af anmeldte overtrædelser af lov om euforiserende stoffer lå i 2004 på ca. 15.600. Herefter har anmeldelsestallet været jævnt stigende til ca. 19.000 i 2006 og lå herefter og svingede omkring 17.000 anmeldelser om året frem til og med 2010. Med stigningerne i de seneste år ligger antallet af anmeldelser nu ca. 10.000 højere end for ti år siden, jf. figur 1.1.05.

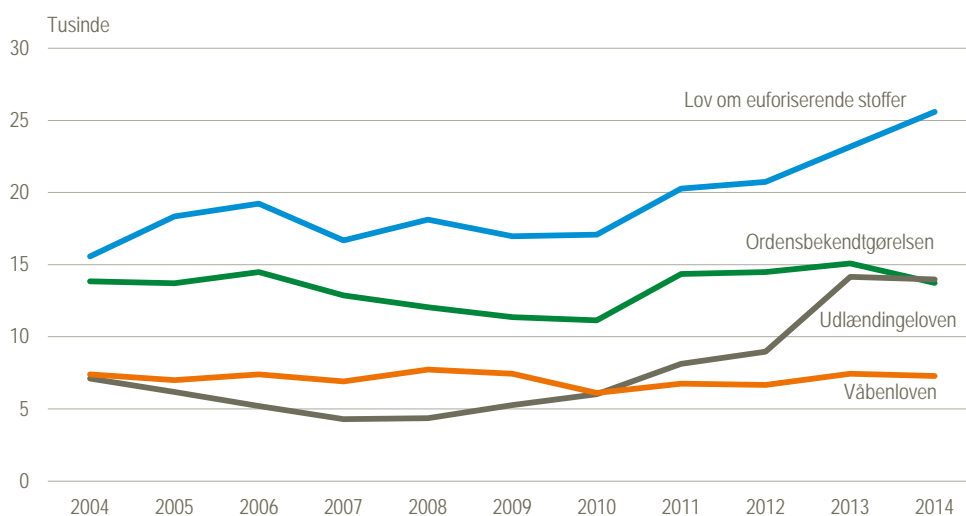
Ordensbekendtgørelsen

Bekendtgørelsen om politiets sikring af den offentlige orden mv. finder anvendelse på borgernes adfærd på veje eller andre steder, hvor der er almindelig adgang (dvs. gade og fortov, offentlig tilgængelige parker, jernbane- og rutebilstationer og porte samt butikker og offentlige kontorer). Anmeldte overtrædelser af ordensbekendtgørelsen faldt med 9 pct. fra 15.075 i 2013 til 13.732 i 2014.

*Samme niveau som
for ti år siden*

Antallet af anmeldte overtrædelser af ordensbekendtgørelsen har svinget mellem ca. 11.000 og 15.000 anmeldelser årligt i de seneste ti år. I 2014 ligger antallet på samme niveau som i 2004, jf. figur 1.1.05.

Figur 1.1.05 Særlove med flest anmeldelser



Udlændingeloven Udlændingeloven (lov om udlændinges indrejse og ophold i Danmark, herunder arbejds- og opholdstilladelse samt udvisning eller afvisning) har frem til 2008 haft et vigende antal anmeldelser, jf. figur 1.1.05, men steg herefter frem til 2013. Fra 2013 til 2014 skete der et lille fald.

Våbenloven I alt var der 7.272 anmeldte overtrædelser af våbenloven i 2014, et fald på 2 pct. i forhold til 2013. Våbenloven angiver regler for besiddelse af våben (herunder stikvåben), ammunition og eksplosivstoffer. Antallet af anmeldte overtrædelser af våbenloven har i de sidste ti år svinget mellem 6.100 og 7.700 anmeldelser årligt, jf. figur 1.1.05.

Yderligere tabeller Mere detaljerede tabeller om anmeldte særlovsovertrædelser i tabelafsnit 2.

1.1.3 Anmeldte unge under den kriminelle lavalder

Uændret antal registrerede lovovertrædelser I 2014 blev der i alt registreret 3.001 lovovertrædelser begået af unge under den kriminelle lavalder, jf. oversigtstabel 1.1.06. Det er stort set uændret i forhold til 2013. Faldet fra 2010 til 2011 og stigningen fra 2011 til 2012 skal ses i sammenhæng med nedsættelse af den kriminelle lavalder fra 15 år til 14 år pr. 1. juli 2010 og forhøjelse af den igen til 15 år pr. 1. marts 2012. En væsentlig andel af de lovovertrædelser, der blev begået af unge under den kriminelle lavalder i årene før 2010, blev begået af 14-årige, jf. oversigtstabel 1.1.07. En nedsættelse/forhøjelse af den kriminelle lavalder til 14/15 år vil derfor naturligt betyde et fald/en stigning i det samlede antal registrerede lovovertrædelser blandt mindreårige.

Flest straffelovsovertrædelser De i alt 3.001 registrerede lovovertrædelser i 2014 fordelte sig med 2.292 overtrædelser af straffeloven, 127 overtrædelser af færdselsloven og 176 overtrædelser af særlovene.

Oversigtstabel 1.1.06 Antal registrerede lovovertrædelser begået af personer i alderen 10-13/14 år

	2007	2008	2009	2010	2011	2012	2013	2014
Anmeldelser i alt ¹	7 881	6 307	5 522	3 407	1 664	3 040	3 054	3 001
Straffelov i alt	7 153	5 137	4 790	3 025	1 543	2 389	2 514	2 292
Seksuualforbrydelser i alt	89	40	44	39	23	31	26	27
Voldsforbrydelser i alt	945	733	607	398	203	256	255	250
Vold mod privatperson	727	585	475	304	162	178	170	172
Vold i øvrigt	218	148	132	94	41	78	85	78
Ejendomsforbrydelser i alt	6 012	4 303	4 098	2 571	1 305	2 083	2 201	1 986
Indbrud i alt	527	363	390	260	84	183	170	119
Tyveri i alt	2 872	2 126	2 076	1 411	659	1 226	1 331	1 269
Heraf Butikstyveri	2 078	1 679	1 597	1 101	549	1 041	1 087	1 104
Brugstyveri af køretøj	727	608	500	226	123	161	241	207
Røveri	263	205	213	133	57	48	104	65
Hærværk	1 268	737	678	366	262	323	217	183
Ejendomsforbrydelser i øvrigt	355	264	241	175	120	142	138	143
Andre straffelovsforbr. i alt	107	61	41	17	12	19	32	29
Færdselslov i alt	299	223	205	90	40	94	129	127
Særlove i alt	313	230	219	110	61	138	137	176
Lov om euforiserende stoffer	72	50	51	20	8	33	48	57
Våbenloven	117	98	96	50	24	50	40	69
Særlove i øvrigt	124	82	72	40	29	55	49	50
	pr. 1.000 personer							
Anmeldelser pr. 1.000 10-13/14-årige	22,3	18,0	15,9	11,1	4,9	9,4	9,1	9,0

¹ Inkl. uoplyst gerningsart.

<i>9 anmeldelser pr. 1.000 10-14-årige</i>	De 3.001 anmeldelser svarede til 9,0 pr. 1.000 indbyggere i alderen 10-14 år i 2014. Andelen kan ikke sammenlignes med årene 2010-2012, hvor de 14-årige kun indgik delvist (2010 og 2012) eller slet ikke (2011) i statistikken, jf. ovenfor om ændringer i den kriminelle lavalder. Hvis der ses bort fra disse tre år ser det ud til at det faldt, der har været gældende siden 2007, hvor der var 22 anmeldelser pr. 1.000 10-14-årige, fortsætter i 2014.
<i>Ejendomsforbrydelser</i>	I 2014 lå 66 pct. af de unges lovovertrædelser indenfor ejendomsforbrydelser med i alt 1.986. Over halvdelen af de anmeldte ejendomsforbrydelser var tyverier, med i alt 1.269 anmeldelser, hvoraf 1.104 var butikstyverier. Endvidere blev der anmeldt 183 tilfælde af hærværk, 65 tilfælde af røveri og 207 tilfælde af brugstyveri af køretøj begået af 10-14-årige.
<i>Voldsforbrydelser</i>	I alt 250 anmeldelser vedrørte voldsforbrydelser. Hovedparten (172) vedrørte vold mod privatperson (straffeloven §§ 244-246).
<i>Seksualforbrydelser</i>	I alt 27 anmeldelser angik i 2014 seksualforbrydelser.
<i>Oversigtstabel 1.1.07</i>	Antal registrerede lovovertrædelser begået af personer i alderen 10-13/14 år

	2007	2008	2009	2010	2011	2012	2013	2014
Anmeldelser i alt	7 881	6 307	5 522	3 407	1 664	3 040	3 054	3 001
10 år	164	118	71	98	76	87	71	76
11 år	326	285	215	170	151	176	131	97
12 år	951	690	551	411	396	374	280	289
13 år	2 210	1 724	1 579	1 149	994	921	772	740
14 år	4 230	3 490	3 106	1 579	47	1 482	1 800	1 799

1.2 Ofre for personfarlig kriminalitet

Ofre for personfarlig kriminalitet

Ofre for personfarlig kriminalitet omfatter den del af de anmeldte straffelovsforbrydelser, hvor offer og gerningsmand er direkte konfronteret. Dvs. seksual- og voldsforbrydelser samt enkelte kategorier af henholdsvis ejendomsforbrydelser og andre straffelovsforbrydelser, som bl.a. taske- og tricktyverier, røverier samt overtrædelser af polititudstedte advarsler. Fra og med 2012 registreres overtrædelser af polititudstedte advarsler under særloven om tilhold, bortvisning og opholdsforbud. Før 2012 var de omfattet af straffelovens § 265.

Oversigtstabel 1.2.01 Ofre for personfarlig kriminalitet

	I alt	Mænd	Kvinder	Uoplyst køn
Ofre i alt 2013	76 999	30 128	44 529	2 342
Ofre i alt 2014	68 880	27 048	39 697	2 135
Seksuallforbrydelser	2 268	269	1 994	5
Voldtægt mv.	378	8	370	-
Blufærdighedskrænkelser	1 461	174	1 283	4
Voldsforbrydelser	17 366	9 727	6 274	1 365
Vold e.l. mod offentlig myndighed	3 432	1 162	1 037	1 233
Drab og forsøg herpå	245	175	68	2
Vold mod privat person	9 890	6 324	3 532	34
Trusler	3 285	1 792	1 450	43
Ejendomsforbrydelser	48 121	16 729	30 672	720
Tasketyverier	8 109	2 404	5 549	156
Tyveri fra lomme/taske	34 863	12 024	22 392	447
Tricktyveri i beboelse	1 117	251	864	2
Tricktyveri på gadeplan	1 911	490	1 371	50
Røveri	1 747	1 284	424	39
Andre forbrydelser	1 125	323	757	45
Overtrædelse af tilhold, bortvisning og opholdsforbud	1 100	312	749	39

Flest kvindelige ofre

De i alt 68.880 offerindberetninger i 2014 omfattede 27.048 mænd, 39.697 kvinder og 2.135 med uoplyst køn. I 2014 fordelte ofrene sig med 2.268 ofre for seksualforbrydelser, 17.366 ofre for voldsforbrydelser, 48.121 ofre for ejendomsforbrydelser og endelig 1.125 ofre for andre forbrydelser, jf. oversigtstabel 1.2.01.

Ofre for seksualforbrydelser

Kvinderne udgjorde 88 pct. af ofrene for seksualforbrydelser i 2014. Modsat er 97 pct. af gerningsmændene til seksualforbrydelser mænd, jf. oversigtstabel 1.3.10 Ofrene for seksualforbrydelser var gennemgående yngre. Gennemsnitsalderen for de kvindelige ofre var 21 år og for de mandlige 15 år, mens gerningsmanden i gennemsnit var omkring 37 år, jf. oversigtstabel 1.2.03 og tabel 3.05 i tabelafsnit 3.

Oversigtstabel 1.2.02 Ofre for straffelovsforbrydelser efter alder

	2013		2014			
	I alt	I alt	Seksuallforbrydelser	Voldsforbrydelser	Ejendomsforbrydelser	Andre forbrydelser
Ofre i alt ¹	76 999	68 880	2 268	17 366	48 121	1 125
0-9 år	917	854	269	478	104	3
10-19 år	11 411	9 531	1 197	2 814	5 392	128
20-29 år	23 104	18 348	401	4 263	13 488	196
30-39 år	11 170	9 982	168	2 972	6 667	175
40-49 år	9 465	8 705	106	2 942	5 429	228
50-59 år	6 562	6 475	60	1 756	4 365	294
60-69 år	5 190	5 171	33	613	4 495	30
70-79 år	3 806	4 383	23	138	4 205	17
80 år +	3 032	3 296	6	25	3 256	9

Anm.: Alder på gerningstidspunktet.

¹ Inkl. alder uoplyst (hhv. 2.342 i 2013 og 2.135 i 2014)

Ofre for voldsforbrydelser Over halvdelen (56 pct.) af de 17.366 indberettede ofre for voldsforbrydelser i 2014, var mænd med en gennemsnitsalder på 33 år. Ligesom hovedparten (88 pct.) af voldsforbryderne også er mænd med en gennemsnitsalder på 32 år, jf. tabel 3.05 i tabelafsnit 3.

Vold mod privatperson 57 pct. eller 9.890 af voldsfrene havde været udsat for vold mod privatperson, hvor hovedparten med i alt 8.277 var simpel vold. Gennemsnitsalderen for vold mod privatperson var 30 år for mænd og 31 år for kvinder, jf. oversigtstabel 1.2.03 og tabel 2.05 i tabelafsnit 2.

Vold mod offentlig myndighed Antallet af ofre for vold eller lignende mod offentlig myndighed er opgjort til i alt 3.432 indberetninger, jf. oversigtstabel 1.2.01. Heraf var 1.233 (36 pct.) uden angivelse af alder el. køn, idet offerindberetninger vedr. vold mod personer i offentlig tjeneste ofte indberettes uden personoplysninger.

Oversigtstabel 1.2.03 Ofrenes gennemsnitsalder

	2013		2014	
	Mænd	Kvinder	Mænd	Kvinder
	----- gennemsnitlig alder -----			
Ofre for straffelovsforbrydelser i alt	34	39	36	42
Seksuallforbrydelser i alt	15	20	15	21
Voldtægt	14	25	19	25
Voldsforbrydelser i alt	32	33	33	34
Vold mod tjenestemand i funktion	43	43	44	43
Vold mod privatperson	30	30	30	31
Ejendomsforbrydelser i alt	35	42	38	45
Trickyveri i beboelse	75	82	78	84
Andre forbrydelser i alt	45	40	40	38

Anm. Alder på gerningstidspunktet.

Ofre for ejendomsforbrydelser Statistikken om ofre omfatter kun en mindre del af ejendoms- eller berigelsesforbrydelserne, som fx tasketyverier, trickyveri, åger, afpresning og røveri. Af de i alt 48.121 offerindberetninger vedr. ejendomsforbrydelser var 34.863 ofre for tyverier fra taske eller lomme, hvor de kvindelige ofre udgjorde næsten to tredjedele. Endvidere havde 864 kvinder og 251 mænd været udsat for trickyverier i beboelse, hvor gennemsnitsalderen for de kvindelige ofre var 84 år og for de mandlige 78 år. Også trickyverier på gadeplan rammer i højere grad kvinder end mænd: henholdsvis 1.371 kvinder og 490 mænd i 2014.

Oversigtstabel 1.2.04 Ofre efter antal anmeldte forbrydelser

	Antal ofre i alt	Antal forbrydelser			
		Én	2	3	4 og dero.
Ofre i alt 2013	66 196	62 022	3 467	450	257
Ofre i alt 2014	58 681	55 085	2 909	438	249
Seksuallforbrydelser	1 873	1 680	141	29	23
Voldsforbrydelser	13 255	11 611	1 259	261	124
Ejendomsforbrydelser	43 286	41 671	1 458	117	40
Andre forbrydelser	267	123	51	31	62

Anm.: Ofre der har været udsat for mere end én forbrydelse er opgjort efter den alvorligste forbrydelse.

Ofre udsat for flere forbrydelser De i alt 68.880 offerindberetninger omfattede 58.681 forskellige personer. I alt 3.596 personer (6 pct.) havde været ofre for mere end én forbrydelse i løbet af 2014 (her er den alvorligste forbrydelse valgt), mens de resterende 55.085 havde været udsat for én forbrydelse. Mens henholdsvis 10 pct. og 12 pct. af ofrene for

seksualforbrydelser og ofrene for voldsforbrydelser havde været ofre to eller flere gange i løbet af 2014, gjaldt dette kun for 4 pct. af ofrene for ejendomsforbrydelser, jf. oversigtstabel 1.2.04.

Yderligere tabeller

Mere detaljerede tabeller om ofre for straffelovsforbrydelser i tabelafsnit 2.

1.3 Strafferetlige afgørelser

Datagrundlag Statistikken om strafferetlige afgørelser bygger på udtræk fra det Centrale Kriminalregister. Kriminalregistret omfatter alle afgørelser vedr. overtrædelser af straffeloven, mens der er visse undtagelser vedr. afgørelser for overtrædelse af færdselsloven og de øvrige særlove. Se nærmere herom i afsnit 2.1 Kriminalstatistikken, IV. Afgørelse.

1.3.1 Strafferetlige afgørelser i alt

Afgørelser i alt versus fældende afgørelser I alt blev der truffet 225.359 strafferetlige afgørelser i 2014, og heraf var 209.446 fældende, dvs. at afgørelsen førte til at den tiltalte blev fundet skyldig. I alt 15.913 afgørelser var ikke fældende, dvs. at enten blev påtale opgivet eller den tiltalte blev frifundet, jf. oversigtstabel 1.3.01. Hovedvægten vil i det følgende primært være lagt på fældende afgørelser.

Oversigtstabel 1.3.01 Strafferetlige afgørelser efter sanktion

	2013	2014	Ændring 2013-2014
	antal		pct.
Afgørelser i alt	222 617	225 359	1,2
Fældende afgørelser	206 351	209 446	1,5
Ikke fældende afgørelser	16 266	15 913	-2,2
Påtale opgivet (rpl. § 721, stk.1 nr.2)	14 358	14 137	-1,5
Frifindelse	1 908	1 776	-6,9

209.000 fældende afgørelser i 2014

I 2014 blev der i alt truffet 209.446 fældende afgørelser vedr. overtrædelser af straffelov, færdselslov og særlove. I 2013 var antallet af fældende afgørelser 206.351, dvs. der er sket en stigning på 1,5 pct. fra 2013 til 2014. Af de fældende afgørelser i 2014 vedrørte 34.485 afgørelser straffeloven, 117.511 færdselsloven og 57.450 særlove.

Oversigtstabel 1.3.02 Strafferetlige afgørelser efter overtrædelsens art og sanktion. 2014

	Afgørelser i alt	Ikke fældende avgørelser	Ikke fældende andel
	antal		pct.
Strafferetlige afgørelser i alt	225 359	15 913	7,1
Straffelov i alt	47 692	13 207	27,7
Seksuualforbrydelser	1 144	592	51,7
Voldtægt	225	181	80,4
Blufærdighedskrænkelser	489	213	43,6
Voldsforbrydelser	9 335	3 585	38,4
Vold mod offentlig myndighed	1 558	223	14,3
Drab og forsøg på drab	137	92	67,2
Vold m. privatperson	6 054	2 502	41,3
Ejendomsforbrydelser	32 685	7 810	23,9
Indbrud	2 987	1 345	45,0
Tyveri	17 768	2 232	12,6
Brugstyveri	1 998	728	36,4
Røveri	924	382	41,3
Andre straffelovsforbrydelser	4 528	1 220	26,9
Færdselslov i alt	118 623	1 112	0,9
Spirituskørsel	7 735	303	3,9
Særlove i alt	59 044	1 594	2,7
Lov om euforiserende stoffer	16 616	917	5,5
Våbenloven	2 710	366	13,5
Ordensbekendtgørelsen	10 947	35	0,3
Love vedrørende arbejde, transport, mv.	5 450	62	1,1

Over halvdelen af afgørelserne vedr. seksualforbrydelser var ikke fældende

I alt 7 pct. af de strafferetlige afgørelser i 2014 var ikke fældende. For afgørelserne vedr. straffelovsovertrædelser var andelen 28 pct. For seksualforbrydelser lå andelen på 52 pct. og for voldtægt på 80 pct. 38 pct. af voldsforbrydelser var ikke fældende og for ejendomsforbrydelser var andelen 24 pct. Kun 1 pct. af færdselslovs-overtrædelserne var ikke fældende, ligesom det kun gjaldt for 3 pct. af særlovene, jf. oversigtstabel 1.3.02.

1.3.2 Straffelov

Færre afgørelser vedr. straffelov

I 2014 blev der i alt truffet 34.485 fældende afgørelser vedr. overtrædelser af straffeloven, svarende til et fald på lidt over 8 pct. i forhold til 2013. Det største procentvise fald var for seksualforbrydelser, hvor der i 2014 blev truffet næsten 13 pct. færre afgørelser end i 2013. Det antalsmæssige største fald var for ejendomsforbrydelser, der faldt med næsten 1.900 afgørelser fra 2013 til 2014, jf. oversigtstabel 1.3.03.

Oversigtstabel 1.3.03

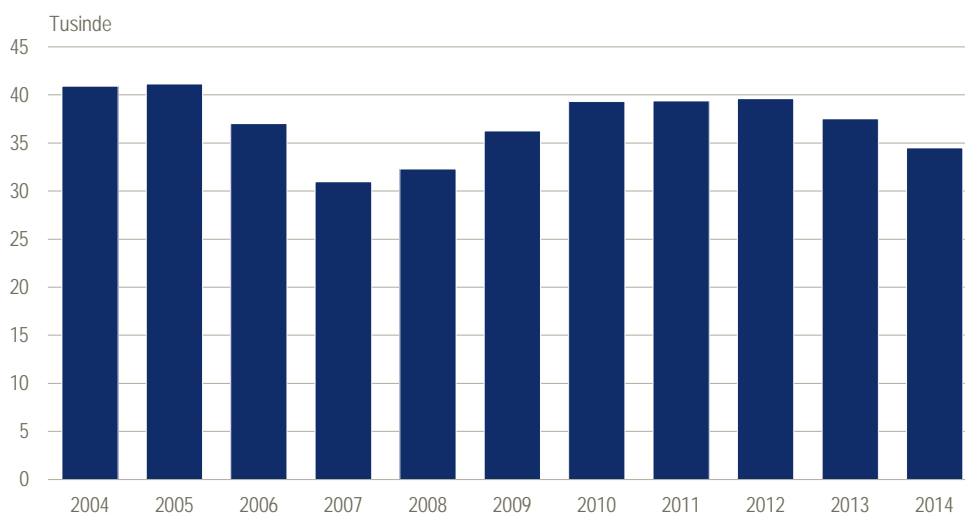
Straffelov. Fældende afgørelser efter overtrædelsens art

	2013	2014	Ændring 2013-2014
	antal		pct.
Straffelov i alt	37 538	34 485	-8,1
Seksuualforbrydelser	632	552	-12,7
Voldtægt	57	44	-22,8
Blufærdighedskrænkelser	290	276	-4,8
Voldsforbrydelser	6 442	5 750	-10,7
Vold mod offentlig myndighed	1 394	1 335	-4,2
Drab og forsøg på drab	67	45	-32,8
Vold mod privatperson	4 086	3 552	-13,1
Ejendomsforbrydelser	26 758	24 875	-7,0
Indbrud	1 985	1 642	-17,3
Tyveri	16 253	15 536	-4,4
Brugstyveri	1 402	1 270	-9,4
Røveri	703	542	-22,9
Andre forbrydelser	3 706	3 308	-10,7

Antal afgørelser faldet de sidste par år

Antallet af fældende afgørelser vedrørende overtrædelser af straffeloven lå i perioden 2004-2005 på ca. 41.000 om året, jf. figur 1.3.01. Faldet efter 2005 bør nok ses i relation til iværksættelsen af domstols- og politireformen fra 1.1.2007, som kan have medført forsinkelser i domstolenes og politiets arbejde i 2007, 2008 og 2009. Ligesom opgørelsen for 2006, der viser et mindre fald, blev foretaget inden udgangen af 2006 af hensyn til overgangen til den nye struktur fra 1.1. 2007. Med stigningerne efter 2009 var antallet af fældende afgørelser i årene 2010-2012 tilbage på niveauet før domstols- og politireformen, men udviser altså nu et fald igen for andet år i træk.

Figur 1.3.01 Straffelov. Fældende afgørelser i alt



Afgørelser
pr. 100.000 personer

Opgjort pr. 100.000 indbyggere lå det samlede antal fældende afgørelser for straffelovsovertrædelser i 2014 på 737 pr. 100.000 indbyggere. I forhold til 2013 er det et fald på 9 pct.

Antal fældende afgørelser
falder med alderen

Hyppigheden er størst for de yngre aldersklasser, og højest for de 15-24-årige med næsten 1.800 pr. 100.000 i aldersgruppen og lavest for de ældste over 50 år med ca. 200 pr. 100.000 personer. Det er dog bemærkelsesværdigt, at hyppigheden for de 15-19-årige er faldet med 41 pct. siden 2004, jf. oversigtstabel 1.3.04.

Oversigtstabel 1.3.04

Straffelov. Fældende afgørelser pr. 100.000 indbyggere

	2004	2010	2011	2012	2013	2014
Straffelov i alt ...	933	856	861	860	810	737
15-19 år	3 022	2 408	2 226	2 108	1 866	1 795
20-24 år	2 382	2 316	2 326	2 292	2 079	1 766
25-29 år	1 545	1 532	1 627	1 662	1 586	1 352
30-39 år	1 158	1 076	1 111	1 149	1 103	1 017
40-49 år	737	714	734	728	722	673
50 år +	242	212	218	226	224	217

79 pct. af afgørelserne
vedr. voldsforbrydelser
var frihedsstraffe

39 pct. af de fældende afgørelser vedr. straffeloven gav dom til frihedsstraf i 2014. I alt var der 13.355 domme til frihedsstraf og heraf var 7.251 ubetingede og 6.104 betingede. For voldsforbrydelser udgjorde frihedsstraf med 79 pct. langt hovedparten af de fældende afgørelser, mens frihedsstraf for seksualforbrydelser udgjorde 58 pct. og for ejendomsforbrydelser 26 pct., jf. oversigtstabel 1.3.05.

Halvdelen var bøder

Bødedomme med 18.138 afgørelser udgjorde 53 pct. af de fældende afgørelser. 67 pct. af de fældende afgørelser vedrørende ejendomsforbrydelser var bøder, mod kun 4 pct. af voldsforbrydelserne.

Tiltalefrafald og
foranstaltningssdom

I alt 1.982 eller 6 pct. af de fældende afgørelser var tiltalefrafald (Rpl. § 722), hvor forholdet er af ringe strafværdighed. Anden afgørelse omfattede i alt 1.010 afgørelser og heraf var 760 foranstaltningssdomme (jf. straffeloven § 68-70), hvor personen af fx psykiske grunde dømmes til anbringelse på institution.

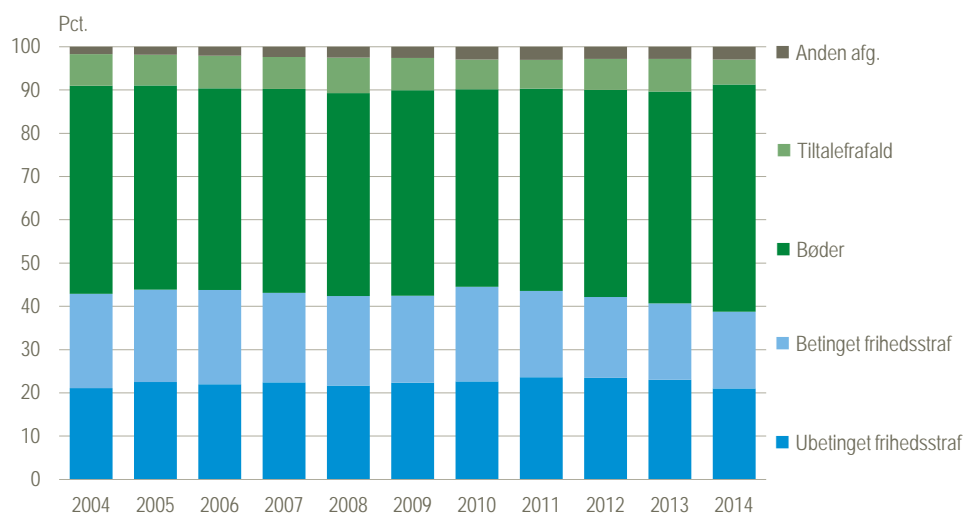
Oversigtstabel 1.3.05 Straffelov. Afgørelser efter sanktion og overtrædelses art

	Fældende afgørelser						Ikke fældende i alt	Afgørelser i alt
	I alt	Frihedsstraf		Bøde	Tiltalefrafald	Anden afgørelse		
		Ubetinget	Betinget					
Straffelov i alt 2013	37 538	8 629	6 636	18 387	2 832	1 054	14 171	51 709
Straffelov i alt 2014	34 485	7 251	6 104	18 138	1 982	1 010	13 207	47 692
Seksuallforbrydelser	552	185	136	152	44	35	592	1 144
Voldtægt	44	35	2	-	3	4	181	225
Voldsforbrydelser	5 750	2 251	2 279	251	422	547	3 585	9 335
Vold mod off. myndh.	1 335	386	419	145	132	253	223	1 558
Drab og forsøg på drab	45	31	-	-	-	14	92	137
Vold m. privat person	3 552	1 453	1 561	54	268	216	2 502	6 054
Ejendomsforbrydelser	24 875	3 363	3 192	16 701	1 271	348	7 810	32 685
Indbrud	1 642	859	529	87	120	47	1 345	2 987
Tyveri	15 536	909	671	13 168	706	82	2 232	17 768
Brugstyveri	1 270	274	241	651	74	30	728	1 998
Andre forbrydelser	3 308	1 452	497	1 034	245	80	1 220	4 528

Frihedsstraffe udgør fire ud af ti sanktioner

Fordelingen på hovedgrupper af sanktioner for straffelovsovertrædelser har stort set været uændret i de sidste ti år. Der er dog sket et fald i frihedsstraffenes andel fra 44 pct. i 2011 til 39 pct. i 2014 og en nogenlunde tilsvarende stigning i bødestraffenes andel fra 47 pct. i 2011 til 53 pct. i 2014. Tiltalefrafald og anden afgørelse har i hele tiåret samlet udgjort 9-11 pct. af de fældende afgørelser, jf. figur 1.3.02.

Figur 1.3.02 Straffelov. Procentvis fordeling af sanktioner



Betinget og ubetinget strafflængde

Den gennemsnitligt udmålte strafflængde for frihedsstraf for straffelovsovertrædelser lå i 2014 på 1,9 måneder for betinget fængsel og 7,7 for ubetinget fængsel, dvs. væsentlig lavere for betinget frihedsstraf. De gennemsnitlige strafflængder i 2014 var for både de betingede og de ubetingede frihedsstraffe lidt lavere end i 2013, jf. oversigtstabel 1.3.06.

Oversigtstabel 1.3.06 Straffelov. Gennemsnitlig strafflængde ved idømmelse af frihedsstraf

	Betinget frihedsstraf		Ubetinget frihedsstraf	
	2013	2014	2013	2014
	antal måneder			
Straffelovsforbrydelser i alt . . .	2,0	1,9	8,1	7,7
Seksualforbrydelser	2,4	2,2	13,9	13,7
Voldsforbrydelser	1,5	1,5	6,7	6,0
Simpel vold	1,5	1,4	2,9	3,2
Alvorligere vold	2,9	2,7	9,0	7,5
Særlig alvorlig vold	-	-	50,3	61,2
Ejendomsforbrydelser	2,3	2,3	6,3	6,2
Andre forbrydelser	2,1	1,7	14,5	13,1

Anm. Efter 1992 idømmes kun ubetinget frihedsstraf for særlig alvorlig vold.

*Straflængder for
voldsforbrydelser*

Under voldsforbrydelser lå gennemsnittet for ubetinget frihedsstraf på 6,0 mdr. i 2014, et fald på 0,7 måned i forhold til året før. For simpel vold lå den gennemsnitlige strafflængde for ubetinget frihedsstraf i gennemsnit på 3,2 mdr. og for alvorligere vold på 7,5 mdr., mens særlig alvorlig vold lå på 61,2 mdr. For sidstnævnte er der tale om en ret betydelig stigning i forhold til året før. Den gennemsnitlige strafflængde for særlig alvorlig vold kan svinge betragteligt fra år til år, da der er tale om et relativt lille antal afgørelser. Højest lå de ubetingede frihedsstraffe for manddrab med et gennemsnit på 139,2 mdr. (11,6 år) og forsøg på manddrab på 69,9 mdr. (5,8 år).

*Straflængder for
seksualforbrydelser
og andre
straffelovsforbrydelser*

Den gennemsnitlige strafflængde for seksualforbrydelser lå højt for ubetinget frihedsstraf med 13,7 mdr. og herunder lå voldtægt på 20,3 mdr. Gennemsnittet lå også højt for andre straffelovsforbrydelser (primært pga. narkotikaforbrydelser) med 13,1 mdr., mens ejendomsforbrydelser lå på 6,2 mdr., heraf røveri med 15,0 mdr. og grov skattesvig med 11,9 mdr., jf. oversigtstabel 1.3.06 og tabel 3.18.

Oversigtstabel 1.3.07 Straffelov. Dom til frihedsstraf pr. 100.000 indbyggere

	2004	2010	2011	2012	2013	2014
	pr. 100.000 indbyggere					
Straffelov i alt	400	384	375	362	329	286
15-19 år	1 236	1 114	953	851	697	617
20-24 år	1 221	1 241	1 191	1 129	953	791
25-29 år	793	766	786	769	734	592
30-39 år	549	485	514	512	492	440
40-49 år	278	304	296	295	284	255
50 år +	51	52	54	59	59	55

*Andel med
frihedsstraf*

Hyppigheden af domme til frihedsstraf for straffelovsforbrydelser lå i 2014 på 286 pr. 100.000 indbyggere. Det er 43 færre domme pr. 100.000 indbyggere end i 2013. Hyppigheden er størst for de unge i aldersgrupperne 15-19 år, 20-24 år og 25-29 år, for så at falde tydeligt for aldersgrupperne fra 30 år. Og kun få begår kriminalitet af en alvorlighedsgrad, der udløser frihedsstraf efter at være fyldt 50 år, jf. oversigtstabel 1.3.07.

Oversigtstabel 1.3.08 Straffelov. Fældende afgørelser efter køn

	2004	2010	2011	2012	2013	2014
	pct.					
Straffelov i alt	100	100	100	100	100	100
Mænd	80	80	80	79	79	78
Kvinder	20	20	20	21	21	22

Mænd udgør stadig fire ud af fem lovbrudere

Mændene udgør fortsat hovedparten af lovbruderne med en andel på 78 pct. af de fældende straffelovsavgørelser, jf. oversigtstabel 1.3.08. Det er en andel, der har ligget nogenlunde stabilt siden 1990'erne.

Alder og overtrædelse

Gennemsnitsalderen for personer med afgørelser vedr. straffelovsovertrædelser i alt lå i 2014 på 32,4 år. De kvindelige lovovertrædere er i gennemsnit noget ældre end mandlige med et gennemsnit på 34,8 år mod mændenes 31,8 år. Gennemsnitsalderen er lidt højere for fældende afgørelser, jf. oversigtstabel 1.3.09.

Oversigtstabel 1.3.09 Straffelov. Afgørelser. Gennemsnitsalder

	Afgørelser i alt						Fældende afg. 2014
	2004	2010	2011	2012	2013	2014	
Straffelov i alt	31,0	31,0	31,3	31,7	32,1	32,4	32,7
Kvinder	34,8	33,8	33,9	34,4	34,8	34,8	35,0
Mænd	30,2	30,4	30,7	31,1	31,4	31,8	32,1

18 pct. af de dømte mænd er 15-19 år

I gennemsnit lå 18 pct. af de dømte mænd og 21 pct. af de dømte kvinder med en fældende afgørelse i aldersgruppen 15-19 år, jf. oversigtstabel 1.3.10. For voldsforbrydelser er 40 pct. af de dømte mænd under 25 år. Derimod er 65 pct. af de mandlige gerningsmænd med en dom for seksualforbrydelser fra 30 år og opefter. Blandt kvinder dømt for ejendomsforbrydelser er 54 pct. over 30 år, mens 25 pct. af de voldsdømte kvinder er under 20 år.

Flest mandlige lovovertrædere

Indenfor alle hovedgrupper af straffeloven dominerer mændene som gerningsmænd. Indenfor voldsforbrydelser, er der syv en halv gange så mange mænd dømt, mens der indenfor ejendomsforbrydelser er tre gange så mange mandlige gerningsmænd som kvindelige og indenfor andre straffelovsforbrydelser otte gange så mange mandlige gerningsmænd. Næsten alle seksualforbrydelser (97 pct.) begås af mænd, jf. oversigtstabel 1.3.10.

Stigning i voldsdomme til kvinder erstattet af fald

Antallet af fældende afgørelser til kvinder for voldsforbrydelser har været stigende igennem en årrække og steg med 38 pct. fra 2004 til 2010. De senere år har antallet imidlertid været faldende og antallet i 2014 lå kun en smule over niveauet i 2004.

Oversigtstabel 1.3.10 Straffelov. Fældende afgørelser efter alder og køn

	2013		2014			
	I alt	I alt	Seksual	Vold	Ejendom	Andet
Mænd i alt	29 574	26 869	534	5 078	18 325	2 932
Kvinder i alt	7 955	7 602	18	672	6 543	369
	pct.					
Mænd i alt	100	100	100	100	100	100
15-19 år	17	18	13	18	19	12
20-24 år	21	20	13	22	19	23
25-29 år	14	14	10	15	13	18
30-39 år	21	21	22	19	21	22
40-49 år	15	16	21	16	15	16
50 år +	11	11	22	9	12	9
Kvinder i alt	100	100	100	100	100	100
15-19 år	19	21	17	25	21	17
20-24 år	16	15	0	19	15	14
25-29 år	11	10	17	8	10	15
30-39 år	18	17	22	19	16	20
40-49 år	17	16	28	17	16	18
50 år +	19	20	17	12	22	16

Anm.: Afgørelser vedrørende virksomheder indgår ikke i tabellen.

1.3.3. Færdselslov

Lidt færre afgørelser
vedr. færdselslov

Antallet af fældende afgørelser vedr. overtrædelse af færdselsloven lå i 2014 på 117.511 mod 120.446 i 2013, svarende til et fald på 2,4 pct., jf. oversigtstabel 1.3.11. Faldet dækker for en stor dels vedkommende over færre domme for hastigheds-overtrædelser og i et vist omfang også over færre domme for spirituskørsel.

Oversigtstabel 1.3.11 Færdselslov. Fældende afgørelser

	2013	2014	Ændring 2013-2014
	antal		pct.
Færdselslov i alt	120 446	117 511	-2,4
Færdselsuheld med spiritus	1 068	995	-6,8
Færdselsuheld uspecificeret	47	50	6,4
Spirituskørsel	8 055	7 432	-7,7
Mangler ved køretøj	4 548	4 297	-5,5
Færdselslov i øvrigt	106 728	104 737	-1,9
Heraf hastighedsovertrædelser	74 521	72 633	-2,5

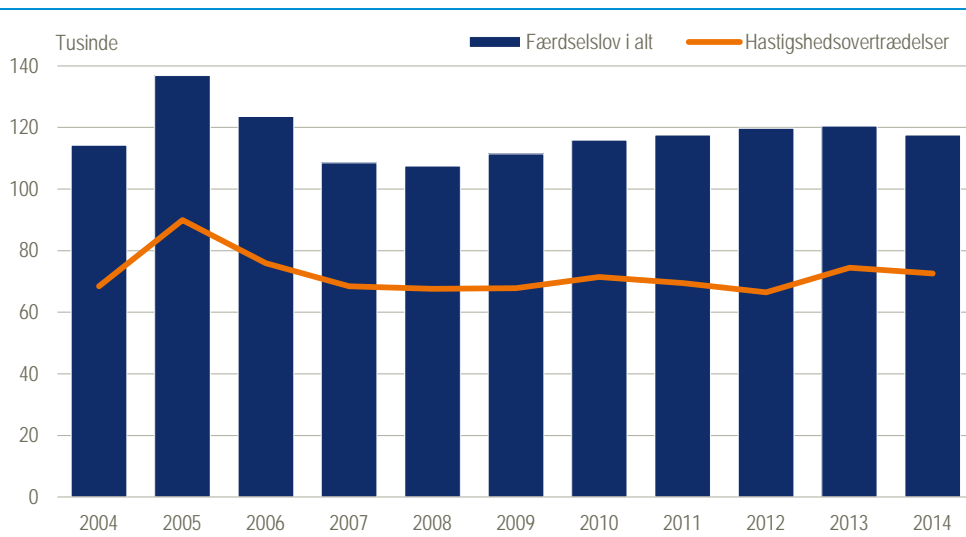
Færre taget for
spirituskørsel og for
mangler ved køretøj

I 2014 var der et fald på 7 pct. i antallet af personer der blev dømt for færdselsuheld med spiritus og et fald på 8 pct. i personer, der blev taget for spirituskørsel. Også antallet af domme for mangler ved køretøj faldt: med 6 pct.

Over halvdelen er
hastighedsovertrædelser

Antallet af færdselslovsovertrædelser har været stigende frem til 2005, hvor antallet lå på 136.836, men faldt herefter til 107.440 i 2008. Siden har der igen været en stigning, men altså nu et lille fald fra 2013 til 2014. Det årlige antal færdselslovsovertrædelser har i høj grad været betinget af antallet af registrerede hastigheds-overtrædelser, der i perioden 2004-2014 har udgjort mellem 56 pct. og 66 pct. af samtlige overtrædelser af færdselsloven, jf. figur 1.3.03.

Figur 1.3.03 Færdselslov. Fældende afgørelser



Antallet af hastigheds-
overtrædelser svinger

Antallet af registrerede hastighedsovertrædelser kan svinge fra år til år, idet opgørelserne i høj grad er betinget af omfanget af politiets fartkontroller.

Overtrædelser
pr. 100.000 indbyggere

Opgjort pr. 100.000 indbyggere lå det samlede antal fældende afgørelser vedr. overtrædelse af færdselsloven i 2014 på 2.492 – 88 færre end i 2013. Hyppigheden er gennemgående højest for aldersgruppen 20-24 år, hvor der i de seneste år har været omkring 4.000 afgørelser pr. 100.000 indbyggere, jf. oversigtstabel 1.3.12.

Hyppigheden stiger
fra det 18. år

Hvor hyppigheden for straffelovsovertrædelser er højest for de yngste aldersgrupper, er billedet for færdselslovsovertrædere lidt anderledes, med væsentlig lavere andel i aldersgruppen 15-19 år end i aldersgruppen 20-24 år. Dette skal nok ses i relation til, at det først er muligt at erhverve kørekort fra det fyldte 18. år – således var 28 pct. af de 15-19-årige færdselslovsovertrædere i 2014 i alderen 15 til 17 år, mens 72 pct. var mellem 18 og 19 år.

Oversigtstabel 1.3.12

Færdselslov. Fældende afgørelser pr. 100.000 indbyggere

	2004	2010	2011	2012	2013	2014
Færdselslov i alt ..	2 564	2 534	2 549	2 581	2 580	2 492
15-19 år	3 515	2 437	2 495	2 493	2 073	1 978
20-24 år	4 375	4 203	4 031	4 254	4 082	3 858
25-29 år	3 925	3 742	3 691	3 815	3 557	3 506
30-39 år	3 813	3 643	3 528	3 593	3 572	3 447
40-49 år	3 026	3 374	3 465	3 508	3 552	3 471
50 år +	1 149	1 339	1 417	1 403	1 544	1 498

Hovedparten
fik bøder

Hovedparten (96 pct.), af de fældende afgørelser vedrørende færdselslovsovertrædelser, var bøder, der blev afgjort som bødeforlæg, udeblivelsesdomme eller udenrettlige bøder - dvs. afgørelser som træffes af politiet ofte direkte i forbindelse med overtrædelsen.

Frihedsstraf

I alt blev der idømt 2.951 frihedsstraffe for overtrædelse af færdselsloven og her lå hovedparten (2.097 eller 71 pct.) i forbindelse med færdselsuheld med spiritus og spirituskørsel. Antallet af betingede frihedsstraffe var størst, hvilket skal ses i sammenhæng med, at en dom til ubetinget frihedsstraf kan konverteres til betinget frihedsstraf, hvis tvungen alkoholbehandling accepteres, jf. oversigtstabel 1.3.13.

Oversigtstabel 1.3.13 Færdselslov. Fældende afgørelser efter sanktion

	Fældende afgørelser						Ikke fældende i alt	Afgørelser i alt
	I alt	Frihedsstraf		Bøde	Tiltale- frafald	Anden afgørelse		
		Ubetinget	Betinget					
Færdselslov i alt 2013	120 446	1 398	2 196	116 512	182	158	1 001	121 447
Færdselslov i alt 2014	117 511	1 115	1 836	114 250	192	118	1 112	118 623
Færdselsuheld m. spiritus	995	82	231	672	4	6	120	1 115
Spirituskørsel	7 432	605	1 179	5 591	22	35	303	7 735
Mangler ved køretøj	4 297	1	3	4 289	3	1	27	4 324
Færdselslov i øvrigt	104 737	427	423	103 648	163	76	662	105 399
Hastighedsovertrædelser	72 633	13	17	72 575	8	20	177	72 810
Færd. uheld uspecificeret	50	-	-	50	-	-	-	50
Heraf m. klip i kørekortet	68 304	9	8	68 231	14	42	330	68 634

Over halvdelen fik også et klip i kørekortet

Udover en fældende afgørelse medførte 68.304 eller 58 pct. af færdselslovsovertrædelserne også et klip i kørekortet og heraf var 57.833 hastighedsovertrædelser, jf. tabel 3.10A. I alt blev der i 2014 truffet 118.623 strafferetlige afgørelser vedr. overtrædelse af færdselsloven og heraf var kun 1.112 ikke fældende (dvs. ikke skyldige). Da de fleste afgørelser vedr. færdselslovsovertrædelser er baseret på politiets direkte konstatering af en overtrædelse (fx ved hastighedskontrol) er der generelt mindre usikkerhed om skyldsspørgsmålet ved disse lovovertrædelser.

Straflængder

Den gennemsnitlige strafflængde for ubetinget frihedsstraf for overtrædelse af færdselsloven lå i 2014 på 1,5 måned, hvilket er det samme som i 2013. Og herunder er det færdselsuheld med spiritus og spirituskørsel, der ligger højest med henholdsvis 1,8 måned og 1,6 måned, jf. oversigtstabel 1.3.14. Det skal bemærkes at uagtsomt manddrab i forbindelse med færdselsuheld ligger under straffeloven (straffeloven § 249), hvor gennemsnitsstrafflængden i 2014 var 16,4 måned.

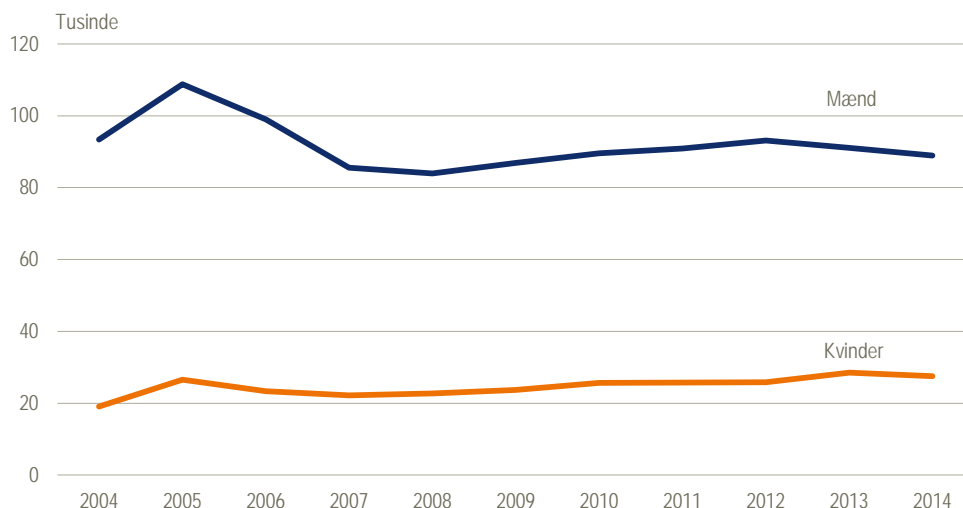
Oversigtstabel 1.3.14 Færdselslov. Gennemsnitlig strafflængde ved idømmelse af frihedsstraf

	Betinget frihedsstraf		Ubetinget frihedsstraf	
	2013	2014	2013	2014
	antal måneder			
Færdselslov i alt	0,7	0,7	1,5	1,5
Færdselsuheld med spiritus	0,7	0,8	1,5	1,8
Spirituskørsel	0,7	0,7	1,6	1,6
Mangler ved køretøj	0,4	0,3	1,0	0,7
Færdselslov i øvrigt	0,6	0,6	1,2	1,3

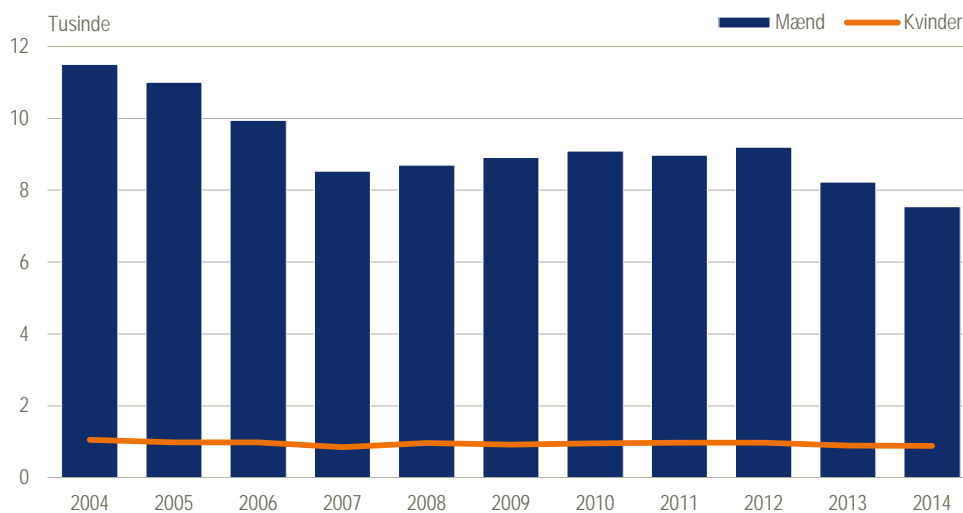
Et stigende antal kvinder overtræder færdselsloven

Langt de fleste overtrædelser af færdselsloven foretages af mænd. I 2014 var 76 pct. af overtrædelserne foretaget af mænd og 23 pct. af kvinder. De tilsvarende andele i 2004 var på 82 pct. og 17 pct. Antallet af kvindelige overtrædere af færdselsloven er steget fra 19.037 overtrædelser i 2004 til 27.562 i 2014, svarende til en stigning på 45 pct. Heroverfor er antallet af mandlige overtrædere i samme periode faldet fra 93.377 til 88.964, et fald på 5 pct., jf. figur 1.3.04.

Figur 1.3.04 Færdselslov. Fældende afgørelser



Figur 1.3.05 Færdselslov. Spirituskørsel



9 gange så mange mænd som kvinder tages for spirituskørsel

I 2014 fik 7.541 mænd en fældende afgørelse for spirituskørsel (både færdselsuheld og spirituskørsel), mens dette kun gjorde sig gældende for 886 kvinder. Antallet af mænd er faldet fra 2004 til 2007, hvorefter der har været en svag stigende tendens til et nyt niveau på omkring 9.000. Fra 2012 til 2013 faldt antallet med 11 pct. og yderligere med 8 pct. fra 2013 til 2014. Antallet af kvinder med en fældende afgørelse for spirituskørsel har ligget på et niveau omkring 1.000 i perioden 2004-2012 og lå i både 2013 og 2014 under 900.

Gennemsnitsalder på 40 år

Gennemsnitsalderen for overtrædere af færdselsloven lå i 2014 på 40,0, jf. oversigtstabel 1.3.15. Gennemsnitsalderen for kvinder er 2,6 år højere end for mændene. I perioden 2004-2014 er den gennemsnitlige alder for overtrædere af færdselsloven steget med 3,0 år.

Oversigtstabel 1.3.15 Færdselslov. Afgørelser. Gennemsnitsalder

	Afgørelser i alt						Fældende afg. 2014
	2004	2010	2011	2012	2013	2014	
Færdselslov i alt	37,0	38,8	39,2	38,9	40,0	40,0	40,0
Kvinder	39,5	40,9	41,5	41,5	42,1	42,3	42,3
Mænd	36,6	38,5	38,9	38,6	39,7	39,7	39,7

Syv ud af ti over 30 år 71 pct. af færdselslovsovertrædelserne blev i 2014 foretaget af personer på 30 eller derover, jf. oversigtstabel 1.3.16.

Oversigtstabel 1.3.16 Færdselslov. Fældende afgørelser

	I alt	15-19 år	20-24 år	25-29 år	30-39 år	40-49 år	50 år +
Færdselslov i alt 2013	119 605	7 374	14 773	11 639	24 736	28 893	32 190
Færdselslov i alt 2014	116 526	7 006	14 290	11 901	23 540	28 005	31 784
	pct.						
Færdselslov i alt 2013	100	6	12	10	21	24	27
Færdselslov i alt 2014	100	6	12	10	20	24	27
Færdselsuheld med spiritus	100	7	14	10	20	21	29
Spirituskørsel	100	6	16	11	18	21	29
Mangler ved køretøj	100	34	16	10	14	12	14
Færdselslov i øvrigt	100	5	12	10	21	25	28
Hastighedsovertrædelser	100	3	10	9	21	27	30

Anm.: Ekskl. fældende afgørelser vedr. virksomheder. I alt 841 i 2013 og 985 i 2014.

Flest over 30 år med spirituskørsel

De fleste af personerne med fældende afgørelser for færdselsuheld med spiritus og for spirituskørsel er 30 år eller derover, henholdsvis 70 pct. og 68 pct. Over halvdelen (57 pct.) af hastighedsovertrædelserne begås af personer i alderen 40 år eller derover, mens afgørelser vedr. mangler ved køretøj i høj grad vedrører unge under 20 år.

1.3.4 Særlove

Flere afgørelser vedr. overtrædelse af særlovene

Antallet af fældende afgørelser vedr. overtrædelse af særlove lå i 2014 på 57.450 mod 48.367 i 2013, svarende til en stigning på 19 pct., jf. oversigtstabel 1.3.17. Stigningen skyldes især flere afgørelser vedrørende køretøjer, hvor syn ikke er efterkommet (rubriceret under særlove i øvrigt). Antallet af afgørelser vedr. denne type lovovertrædelse har svinget voldsomt de seneste par år, hvilket sandsynligvis hænger sammen med en lovændring pr. 1. juli 2012, der indførte administrative bøder, når biler ikke blev synet indenfor fristen. Udstedelsen af bøder kan være blevet forsinket i den periode, hvor det nye system blev indfaset: fra 2011 til 2012 blev antallet halveret fra 5.600 til 2.800 og faldt i 2013 til kun knap 200 afgørelser; i 2014 er antallet oppe på 8.700.

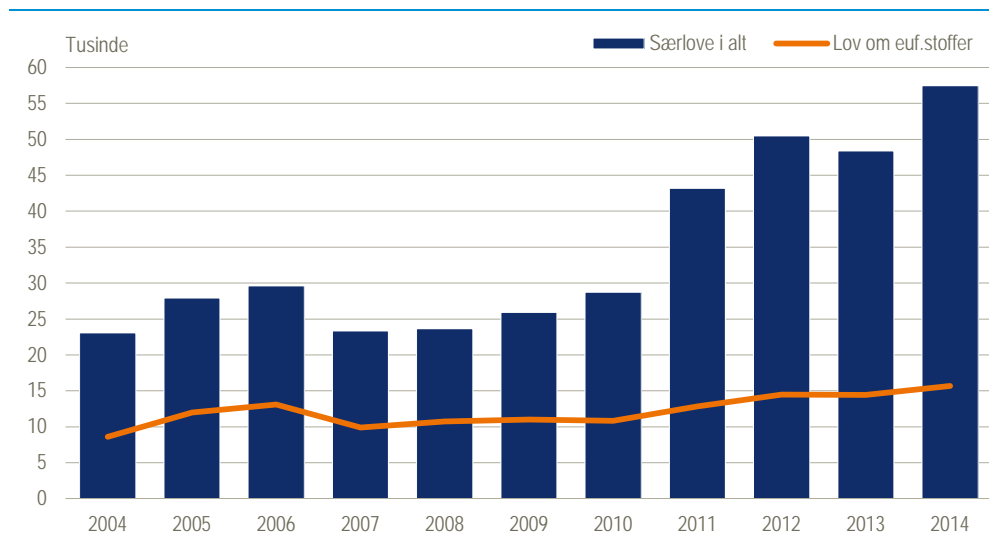
Oversigtstabel 1.3.17 Særlove. Fældende afgørelser

	2013	2014	Ændring 2013-2014
	antal		
Særlove i alt	48 367	57 450	18,8
Lov om euforiserende stoffer	14 439	15 699	8,7
Udlændingeloven	1 015	1 214	19,6
Våbenloven	2 375	2 344	-1,3
Ordensbekendtgørelsen	12 120	10 912	-10,0
Skatte- og afgiftslove	2 134	2 080	-2,5
Lov om tilhold, opholdsforbud og bortvisning	22	28	27,3
Sundheds- og sociallove	647	606	-6,3
Miljølove	1 423	1 691	18,8
Love vedr. dyr, jagt mv.	3 220	2 681	-16,7
Love vedr. arbejde, transport mv.	4 555	5 388	18,3
Særlove i øvrigt	6 417	14 807	130,7

Udvikling i
de sidste 10 år

Som det fremgår af figur 1.3.06 faldt antallet af afgørelser kraftigt i 2007 og lå på samme lave niveau i 2008, mens der skete stigninger på omkring 10 pct. i både 2009 og 2010, en meget kraftig stigning i 2011, en stigning på 17 pct. i 2012, et mindre fald på 4 pct. i 2013 og som nævnt en kraftig stigning på 19 i 2014. Udviklingen skal nok ses i relation til iværksættelsen af politi- og domstolsreform fra 1. januar 2007. Stigninger og fald over tid i det samlede antal fældende særlovsafgørelser er frem til 2009 i høj grad betinget af afgjorte overtrædelser af lov om euforiserende stoffer, jf. figur 1.3.06. Stigningen fra 2009 til 2010 skyldtes bl.a. flere afgørelser vedr. love om dyr, jagt mv. og vedr. køretøjer, der ikke overholder syn og stigningerne i 2011 og 2012 skyldtes især flere afgørelser vedr. ordensbekendtgørelsen.

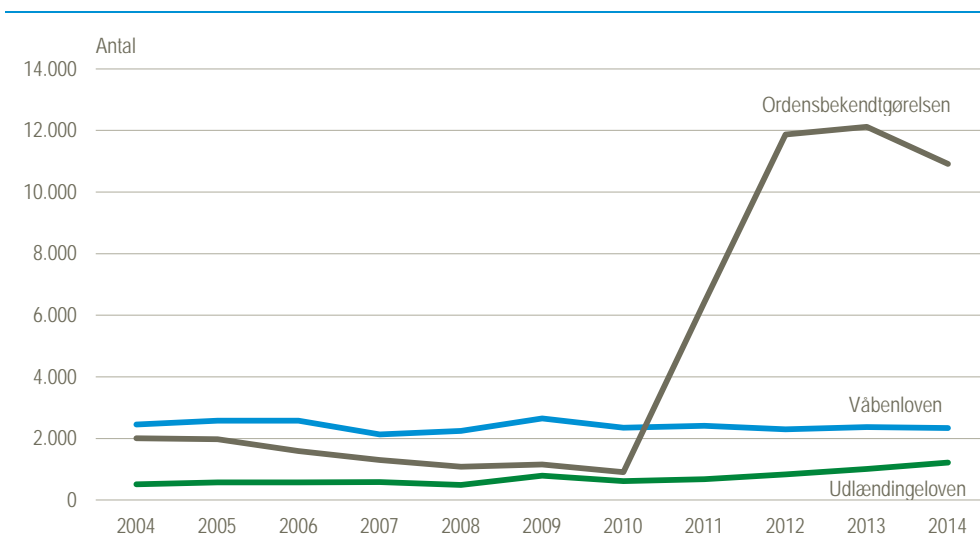
Figur 1.3.06 Særlove. Fældende afgørelser



Udlændingeloven
og våbenloven

Antallet af afgjorte overtrædelser af udlændingeloven har været svingende, men overvejende stigende i perioden 2004-2014 og ligger i 2014 mere end dobbelt så højt som i 2004. Afgørelser vedr. våbenloven har ligget mellem 2.100 og 2.700 afgørelser årligt i perioden 2004-2014, jf. figur 1.3.07. De kraftige stigninger i ordensbekendtgørelsen i 2011 og 2012 skyldes dels en øget indsats fra politiets side i nattelivet og dels en lovændring pr. 1. maj 2011, der betød, at bødestrafen for denne type lovovertrædelse som udgangspunkt er på mindst 1.000 kr. og dermed registreres i Kriminalregistret og indgår i statistikgrundlaget, jf. afsnittet 2.1 Kriminalstatistikken.

Figur 1.3.07 Særlove. Fældende afgørelser



Afgørelser
pr. 100.000 indbyggere

Fældende afgørelser pr. 100.000 indbyggere vedr. særlovsovertrædelser lå i 2014 på 1.110 – en stigning på 15 pct. i forhold til 2013. Hyppigheden er størst for aldersgrupperne 15-29 år med en top for de 20-24-årige med 3.200 afgørelser pr. 100.000 indbyggere, jf. oversigtstabel 1.3.18.

Oversigtstabel 1.3.18

Særlove. Fældende afgørelser pr. 100.000 indbyggere

	2004	2010	2011	2012	2013	2014
	pr. 100.000 indbyggere					
Særlove i alt	477	560	828	995	965	1 110
15-19 år	939	818	1 345	1 772	2 092	2 155
20-24 år	1 357	1 542	2 400	3 313	3 372	3 236
25-29 år	841	1 093	1 575	1 978	1 940	2 098
30-39 år	608	705	1 037	1 187	1 091	1 361
40-49 år	460	578	817	869	728	1 033
50 år +	149	209	288	296	253	354

Oversigtstabel 1.3.19

Særlove. Fældende afgørelser efter sanktion

	Fældende afgørelser						Ikke fældende i alt	Afgørelser i alt
	I alt	Frihedsstraf		Bøde	Tiltalefrafald	Anden afgørelse		
		Ubetinget	Betinget					
Særlove i alt 2013	48 367	1 355	854	45 365	688	105	1 094	49 461
Særlove i alt 2014	57 450	1 153	833	54 642	718	104	1 594	59 044
Lov om eufori, stoffer	15 699	635	689	13 951	376	48	917	16 616
Udlændingeloven	1 214	304	2	896	11	1	36	1 250
Våbenloven	2 344	137	73	1 945	160	29	366	2 710
Ordensbekendtgørelsen	10 912	-	-	10 907	5	-	35	10 947
Skatte- og afgiftslove	2 080	56	30	1 990	4	-	10	2 090
Lov om tilhold, opholdsforbud og bortvisning	28	7	1	3	14	3	48	76
Sundheds- og sociallove	606	11	10	580	4	1	19	625
Miljølove	1 691	-	1	1 567	122	1	13	1 704
Love vedr. dyr, jagt mv.	2 681	2	7	2 650	16	6	43	2 724
Love vedr. arb., transport	5 388	-	5	5 372	2	9	62	5 450
Særlove i øvrigt	14 807	1	15	14 781	4	6	45	14 852

Hovedparten
afgjort ved bøder

Hovedparten (95 pct.) af de fældende afgørelser vedr. særlovsovertrædelser blev afgjort ved bøder, mens der kun i 3 pct. af afgørelserne var tale om frihedsstraf, jf.

oversigtstabel 1.3.19. I alt var der kun 1.594 (3 pct.) ikke fældende afgørelser (ikke skyldige) af de i alt 59.044 særlovsafgørelser, mens det for straffelovsafgørelser drejede sig om over en fjerdedel. Ligesom for færdselslovsovertrædelserne hænger det sammen med, at de fleste afgørelser er baseret på politiets direkte konstatering af en overtrædelse og der derfor generelt er mindre usikkerhed om skyldsspørgsmålet ved disse lovovertrædelser.

Straflængder

Den gennemsnitlige strafflængde for ubetinget frihedsstraf for overtrædelser af særlove i 2014 lå på 1,9 måned, mens den for betinget frihedsstraffe lå på 1,3 måned. De længste gennemsnitlige ubetingede frihedsstraffe blev idømt overtrædere af lov om euforiserende stoffer med 2,3 måned, jf. oversigtstabel 1.3.20.

Oversigtstabel 1.3.20

Særlove. Gennemsnitlig strafflængde ved idømmelse af frihedsstraf

	Betinget frihedsstraf		Ubetinget frihedsstraf	
	2013	2014	2013	2014
	antal måneder			
Særlove i alt	1,3	1,3	1,9	1,9
Lov om euforiserende stoffer	1,3	1,3	2,1	2,3
Våbenloven	1,5	1,5	1,3	1,4
Ordensbekendtgørelsen	-	-	1,2	-
Love vedrørende arbejde, transport, mv.	1,3	0,6	1,0	-
Særlove i øvrigt	1,5	1,7	1,7	1,6

Fire ud af ti af særlovs-overtræderne under 25 år

38 pct. af de fældende afgørelser vedr. overtrædelser af særlove i 2014 vedrørte gerningsmænd under 25 år og 52 pct. vedrørte gerningsmænd under 30 år. Kun 14 pct. af afgørelserne vedrørte gerningsmænd over 50 år, jf. oversigtstabel 1.3.21.

Oversigtstabel 1.3.21

Særlove. Fældende afgørelser

	I alt	15-19 år	20-24 år	25-29 år	30-39 år	40-49 år	50 år +
Særlove i alt 2013	44 748	7 443	12 202	6 347	7 554	5 925	5 277
Særlove i alt 2014	51 893	7 636	11 986	7 121	9 293	8 337	7 520
	pct.						
Særlove i alt 2013	100	17	27	14	17	13	12
Særlove i alt 2014	100	15	23	14	18	16	14
Lov om euforiserende stoffer	100	18	32	18	18	10	5
Udlændingeloven	100	2	12	20	36	22	9
Våbenloven	100	18	23	13	16	15	15
Ordensbekendtgørelsen	100	22	34	17	14	8	4
Skatte- og afgiftslove	100	9	17	13	21	22	18
Lov om tilhold, opholdsforbud og bortvisning	100	-	4	4	11	36	46
Sundheds- og sociallov	100	7	18	17	23	19	16
Miljølove	100	4	7	6	14	27	41
Love vedr. dyr, jagt mv.	100	1	5	7	19	27	41
Love vedr. arbejde og transp.	100	1	6	8	21	29	35
Særlove i øvrigt	100	12	14	9	20	24	22

Anm.: Ekskl. fældende afgørelser vedr. virksomheder. I alt 3.619 i 2013 og 5.557 i 2014.

Seks ud af ti overtrædere af ordensbekendtgørelsen var under 25 år

Specielt blandt overtrædere af ordensbekendtgørelsen, lov om euforiserende stoffer og våbenloven var der mange unge. 22 pct. af overtrædere af ordensbekendtgørelsen var under 20 år og 56 pct. var under 25 år. For våbenloven var 18 pct. under 20 år og 41 pct. under 25 år. For lov om euforiserende stoffer var de tilsvarende andele på 18 pct. og 50 pct.

1.3.5 Afgørelser og anmeldelsesår

To ud af tre lovovertrædelser anmeldt og afgjort i samme år

I 2014 blev der i alt truffet 106.736 strafferetlige afgørelser vedr. straffeloven og særlovene (fældende og ikke fældende til sammen). Af disse var 68.018 eller 64 pct. også anmeldt i 2014. (Tabellen omfatter ikke afgørelser af færdselslovsovertrædelser, da disse ikke indgår i anmeldelsesstatistikken).

Kun 4 pct. anmeldt før 2013

Samlet er 96 pct. af alle afgørelserne i 2014 blevet anmeldt i enten 2014 eller 2013. For 4 pct. af afgørelserne i 2014 lå anmeldelsestidspunktet før 2013, dvs. mere end 1-2 år forud for afgørelsesåret, jf. oversigtstabel 1.3.22.

Oversigtstabel 1.3.22

Anmeldelsesåret for afgørelser i alt

	Afgørelser i alt		Anmeldt i		
	2014	2011 eller før	2012	2013	2014
	-----		-----		
	antal				
Afgørelser i alt 2014	106 736	1 242	3 036	34 440	68 018
	-----		-----		
	pct.				
Afgørelser i alt	100	1	3	32	64
Straffelov	100	2	5	35	58
Særlove	100	-	1	30	69

1.3.6 Afgørelser i alt og forhold

Afgørelser og forhold

Statistikken om strafferetlige afgørelser har 3 opgørelsenheder, nemlig *forhold, afgørelser og personer med afgørelser* (personer med afgørelser behandles særskilt i afsnit 1.4). En afgørelse kan være truffet på baggrund af ét eller flere forhold (dvs. én eller flere lovovertrædelser). Omfatter en afgørelse to eller flere forhold (et sagskompleks), vil den typisk være karakteriseret ved ét *hovedforhold* samt et eller flere *biforhold*. Afgørelsens gerningsart er altid det samme som hovedforholdets gerningsart.

Oversigtstabel 1.3.23

Afgørelser i alt og antal forhold efter overtrædelse

	Afgørelser			Forhold i alt
	I alt	Med ét forhold	Med flere forhold	
I alt 2013	222 617	190 355	32 262	318 940
I alt 2014	225 359	195 729	29 630	311 545
Straffelov	47 692	33 811	13 881	93 725
Seksuualforbrydelser	1 144	848	296	1 807
Voldsforbrydelser	9 335	6 410	2 925	13 524
Ejendomsforbrydelser	32 685	23 962	8 723	70 808
Andre straffelovsforbrydelser	4 528	2 591	1 937	7 586
Færdselslov	118 623	107 940	10 683	143 473
Særlove	59 044	53 978	5 066	74 347

312.000 forskellige forhold lå til grund for 225.000 afgørelser

De 225.359 afgørelser i alt i 2014 omfattede i alt 311.545 forskellige forhold. Heraf omfattede 195.729 afgørelser alene ét forhold, mens 29.630 afgørelser havde to eller flere forhold, jf. oversigtstabel 1.3.23. Det skal bemærkes at hoved- og biforhold meget vel kan ligge under forskellige overtrædelseskategorier.

91 pct. af færdselslovsafgørelser havde kun ét forhold Af de i alt 118.623 afgørelser i alt vedr. færdselslovsovertrædelser havde 91 pct. eller 107.940 ét forhold. For afgørelserne vedr. særlovsovertrædelserne drejede det sig ligeledes om 91 pct. og for straffelovsovertrædelser om 71 pct. Dvs. at 29 pct. af straffelovsafgørelserne omfattede mere end et forhold, men ikke nødvendigvis alle overtrædelser af straffeloven.

1.4 Personer med fældende afgørelser

Nedenfor opgøres antallet af forskellige personer, der har modtaget en strafferetlig fældende afgørelse for overtrædelse af straffelov, færdselslov eller særlove.

Personer med afgørelser

I statistikken over personer med strafferetlige afgørelser optræder den samme person kun én gang indenfor hver kategori. Personer med flere afgørelser indenfor den samme kategori i løbet af tællingsåret indgår kun med den alvorligste overtrædelse, dvs. overtrædelsen med den alvorligste afgørelse/sanktion (fx er frihedsstraf alvorligere end bødestraf). Endvidere omfatter opgørelsen alene personer med validt personnummer.

Oversigtstabel 1.4.01 Personer med fældende afgørelser

	2008	2009	2010	2011	2012	2013	2014
Personer i alt	131 400	138 236	144 399	154 634	160 931	160 411	162 852
Straffelov i alt	26 045	28 491	30 441	30 486	29 211	27 029	25 481
Færdselslov i alt	93 932	97 288	100 564	102 265	106 915	108 569	105 758
Særlove i alt	18 140	19 979	21 603	32 000	37 545	36 222	43 442

Anm.1: Personer med fældende afgørelse i alderen 15-79 år.

Anm.2: Da samme person kan have overtrådt flere forskellige love, vil summen af kategorierne være større end totalen.

162.900 personer med afgørelser i 2014

I alt modtog 162.852 forskellige personer en eller flere fældende strafferetlige afgørelser i 2014. Heraf havde 25.481 overtrådt straffeloven, 105.758 færdselsloven og 43.442 særlovene, jf. oversigtstabel 1.4.01.

Oversigtstabel 1.4.02 Personer med fældende afgørelser efter køn

	2008	2009	2010	2011	2012	2013	2014
Personer i alt	131 400	138 236	144 399	154 634	160 931	160 411	162 852
Mænd	103 181	108 079	112 013	120 672	126 624	124 122	126 005
Kvinder	28 219	30 157	32 386	33 962	34 307	36 289	36 847
	pct.						
Straffelov i alt	100,0	100,0	100,0	100,0	100,0	100,0	100,0
Mænd	78,3	77,6	78,6	78,2	77,6	77,2	76,3
Kvinder	21,7	22,4	21,4	21,8	22,4	22,8	23,7
Færdselslov i alt	100,0	100,0	100,0	100,0	100,0	100,0	100,0
Mænd	77,4	77,3	76,3	76,4	77,0	74,9	75,2
Kvinder	22,6	22,7	23,7	23,6	23,0	25,1	24,8
Særlove i alt	100,0	100,0	100,0	100,0	100,0	100,0	100,0
Mænd	90,8	89,4	87,9	88,0	89,5	90,0	87,4
Kvinder	9,2	10,6	12,1	12,0	10,5	10,0	12,6

En fjerdedel var kvinder

Kvinder udgjorde 23 pct. af personer med afgørelser i 2014. Det er en lille stigning i forhold til 2008, hvor kvinderne udgjorde 21 pct. Kvindernes andel er højest indenfor straffelovs- og færdselslovsovertrædelser, mens den kun er 13 pct. blandt overtræderne af særlovene, jf. oversigtstabel 1.4.02.

Ni ud af ti fik bøde

For 90 pct. af de 162.852 personer var bøde den alvorligste afgørelse, mens frihedsstraf for 9 pct. var den alvorligste afgørelse. I alt var der 145.854 personer med bøde, hvor hovedparten hidrørte fra overtrædelser af færdselsloven, hvor 97 pct. fik bøde, mens dette kun gjaldt for 50 pct. af straffelovsovertræderne.

Oversigtstabel 1.4.03 Personer med fældende afgørelser efter afgørelsens art

	I alt	Ubetinget frihedsstraf	Betinget frihedsstraf	Bøde	Tiltalefrafald	Anden afgørelse
Personer i alt 2013 . . .	160 411	8 132	9 013	141 077	1 122	1 067
Personer i alt 2014 . . .	162 852	6 790	8 185	145 854	1 058	965
	pct.					
Personer i alt	100	4,2	5,0	89,6	0,6	0,6
Straffelov i alt	100	20,5	22,5	50,2	3,4	3,5
Seksuallforbrydelser	100	33,6	25,4	27,2	7,4	6,4
Voldsforbrydelser	100	38,3	41,0	4,4	6,4	9,8
Ejendomsforbr.	100	11,6	17,0	66,8	3,0	1,6
Andre straffelovsf.	100	41,7	17,6	32,8	5,4	2,5
Færdselslov	100	1,0	1,7	97,1	0,1	0,1
Særlove	100	1,5	1,9	95,4	1,1	0,2

Fire femtedel af voldsdømte fik frihedsstraf

For personer med en voldsdom fik 79 pct. eller fire femtedele en frihedsstraf i 2014, og det samme var tilfældet for 59 pct. af personerne med dom for seksuallforbrydelser, samt for 29 pct. med dom for ejendomsforbrydelser, mens det kun angik 3 pct. af personerne med dom for færdselslovsforseelser, jf. oversigtstabel 1.4.03.

Oversigtstabel 1.4.04 Personer med fældende afgørelser efter alder

	I alt	Alder				
		15-19 år	20-29 år	30-39 år	40-49 år	50 år +
Personer i alt 2013	160 411	13 296	42 037	31 078	34 504	39 496
Personer i alt 2014	162 852	12 823	42 106	31 086	35 714	41 123
	pct.					
Personer i alt	100	7,9	25,9	19,1	21,9	25,3
Straffelov i alt	100	17,7	32,1	18,1	16,1	16,0
Seksuallforbrydelser	100	12,6	20,2	21,2	22,1	23,9
Voldsforbrydelser	100	15,9	38,0	19,0	16,6	10,4
Ejendomsforbrydelser	100	19,6	30,1	17,4	15,5	17,5
Andre straffelovsforbr.	100	10,9	41,6	20,5	15,5	11,5
Færdselslov	100	4,7	21,7	19,8	24,5	29,3
Særlove	100	11,3	37,9	17,9	16,7	16,2

16 pct. af de voldsdømte under 20 år

16 pct. af de personer der var dømt for vold var under 20 år, og 54 pct. var under 30 år. Ligesom halvdelen af personerne dømt for ejendomsforbrydelser var under 30 år. Modsat var 67 pct. af personerne med afgørelser for seksuallforbrydelser 30 år eller derover, jf. oversigtstabel 1.4.04.

5 pct. af færdselslovs-overtræderne under 20 år

Personer med overtrædelser af færdselsloven er gennemgående noget ældre. Kun 5 pct. var under 20 år og mere end halvdelen var 40 år eller derover, jf. oversigtstabel 1.4.04.

Yderligere tabeller

Mere detaljerede tabeller om personer med strafferetlige afgørelser i tabelafsnit 4.

1.5 Recidiv

1.5.1 Recidiv generelt

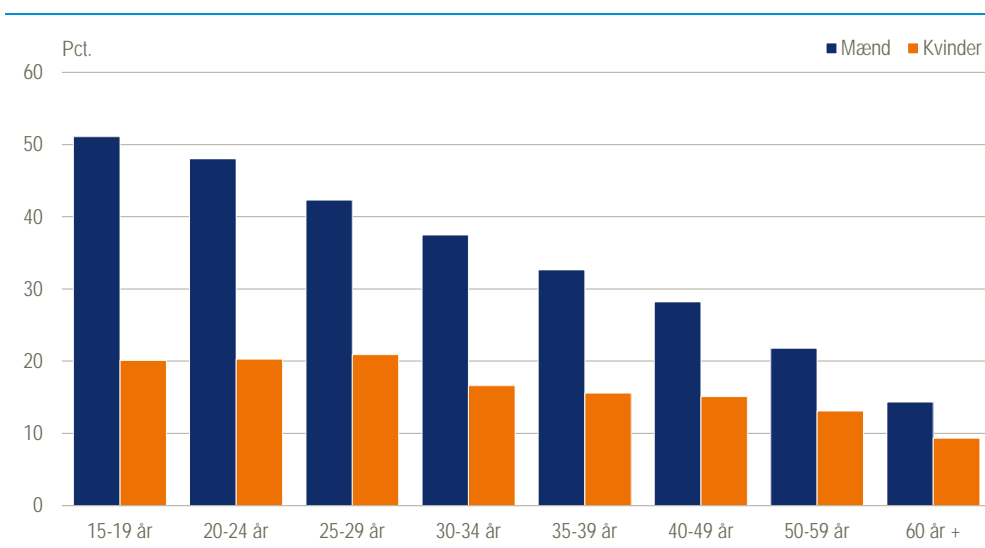
Definition Recidiv eller tilbagefald til ny kriminalitet kan defineres på mange forskellige måder. I opgørelserne i denne publikation defineres recidiv som en lovovertrædelse, der er begået i en opfølgingsperiode på to år efter en løsladelse fra afsoning eller en fældende strafferetlig afgørelse.

En mere uddybende definition fremgår af afsnit 2.2 Begreber og metode i kriminalstatistikken, under Recidiv.

Tre ud af ti begår ny kriminalitet I 2011 var der i alt 155.195 personer, der blev løsladt fra fængsel mv. eller fik en fældende strafferetlig afgørelse. Af disse begik 47.347 en eller flere nye lovovertrædelser i løbet af opfølgingsperioden på to år, svarende til 31 pct. Andelen var størst for mændenes vedkommende, nemlig 35 pct., mens der blandt kvinderne var 16 pct. der begik en ny lovovertrædelse.

Unge begår oftest ny kriminalitet ... Der er en tydelig sammenhæng mellem alder og sandsynligheden for at begå ny kriminalitet. Blandt de 15-19 årige mænd var der således 51 pct. der begik en ny lovovertrædelse i løbet af to år mens andelen for mænd i alderen 60+ år kun var på 14 pct. Mønsteret er det samme for kvindernes vedkommende, men forskellene er langt mindre udtalte.

Figur 1.5.01 Recidivprocent. 2011



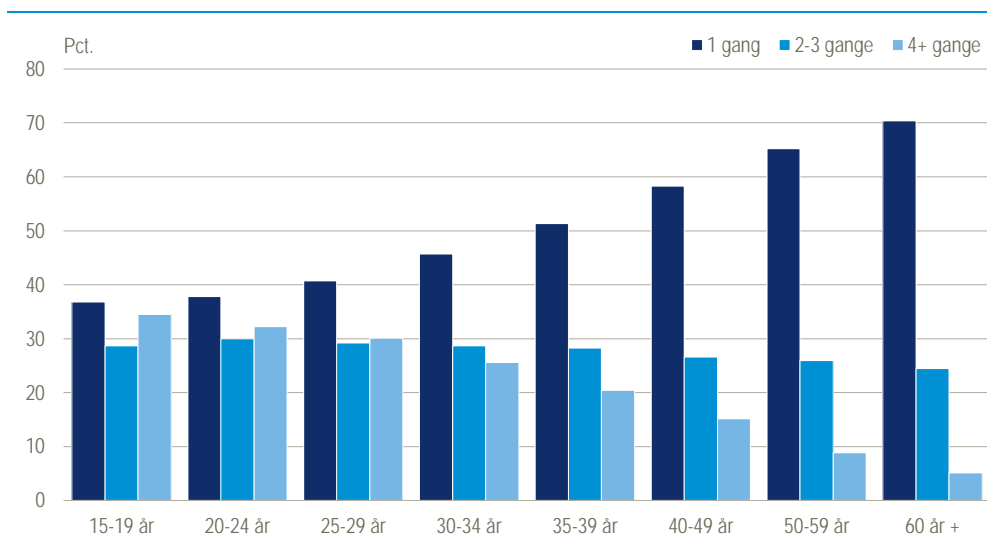
... og begår den hurtigere ...

Blandt de mænd, der begår ny kriminalitet, er der i alt 43 pct. der gør det indenfor 6 måneder. For de unge under 35 år er andelen størst, nemlig på 45-48 pct., mens det er under en tredjedel af mændene på 60 år eller derover, der begår en ny lovovertrædelse indenfor 6 måneder, jf. tabel 5.02.

... og flere gange

Omkring halvdelen af de mænd og to tredjedele af de kvinder, der begår ny kriminalitet, begår kun én lovovertrædelse i løbet af opfølgingsperioden på to år. Blandt unge mænd under 25 år er der under 40 pct., der kun har begået én lovovertrædelse, mens det gælder for omkring to tredjedele af mændene på 50 år og derover. Omvendt er der ca. en tredjedel af de unge mænd, der har begået fire eller flere lovovertrædelser. Det samme gælder kun for under 10 pct. af de ældste mænd, jf. figur 1.5.02 og tabel 5.08 B.

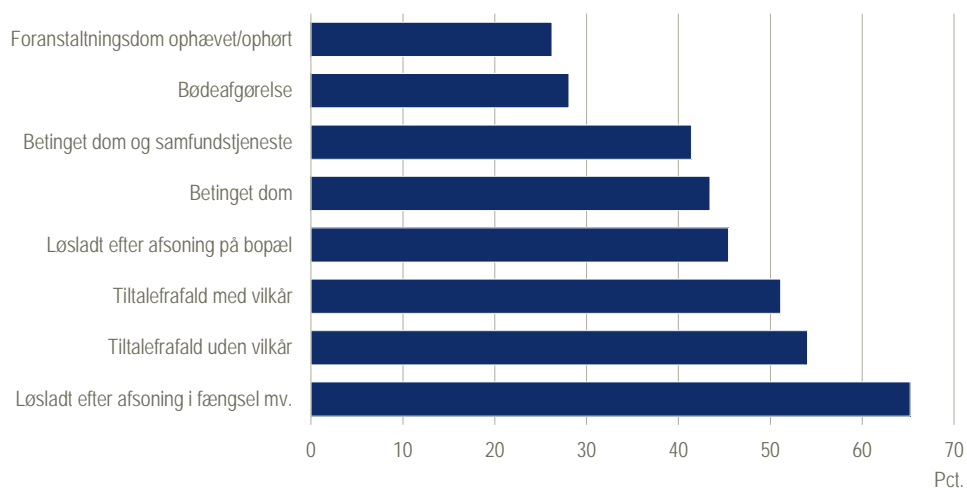
Figur 1.5.02 Recidivhændelser. Mænd 2011



*Løsladte fra afsoning
begår oftest
ny kriminalitet*

Personer, der blev løsladt efter endt afsoning i 2011 (herunder personer, der havde fået en ubetinget frihedsstraf, som ansås for afsonet under varetægtsfængsling) havde den højeste tilbagefaldsprocent. Der var således 65 pct., der begik ny kriminalitet inden for to år. For personer, der havde afsonet en frihedsstraf på bopælen var andelen noget lavere, nemlig 45 pct. Den laveste tilbagefaldsprocent sås hos personer, der havde en foranstaltningsdom, hvor betingelsestiden sluttede i 2011 eller fik en foranstaltningsdom ophævet i 2011. Blandt disse var der 26 pct., der begik ny kriminalitet. Også personer, der fik en bødeafgørelse i 2011, havde med 28 pct. en forholdsvis lav tilbagefaldsprocent, jf. figur 1.5.03 og tabel 5.01.

Figur 1.5.03 Recidivprocent efter oprindelig straf. 2011



*Personer dømt for indbrud
i beboelse begår
oftest ny kriminalitet*

Blandt de personer, der oprindeligt har fået en dom for overtrædelse af straffeloven, er der 48 pct., der begår en ny lovovertrædelse inden for to år. jf. oversigtstabel 1.5.01. Den højeste tilbagefaldsprocent findes blandt personer, der tidligere har fået en dom for indbrud i forretning, virksomhed eller i beboelse. Her er det næsten tre ud af fire, der begår en ny overtrædelse indenfor to år, jf. tabel 5.03.

Oversigtstabel 1.5.01

Recidivhastighed efter kriminalitetens art. 2011

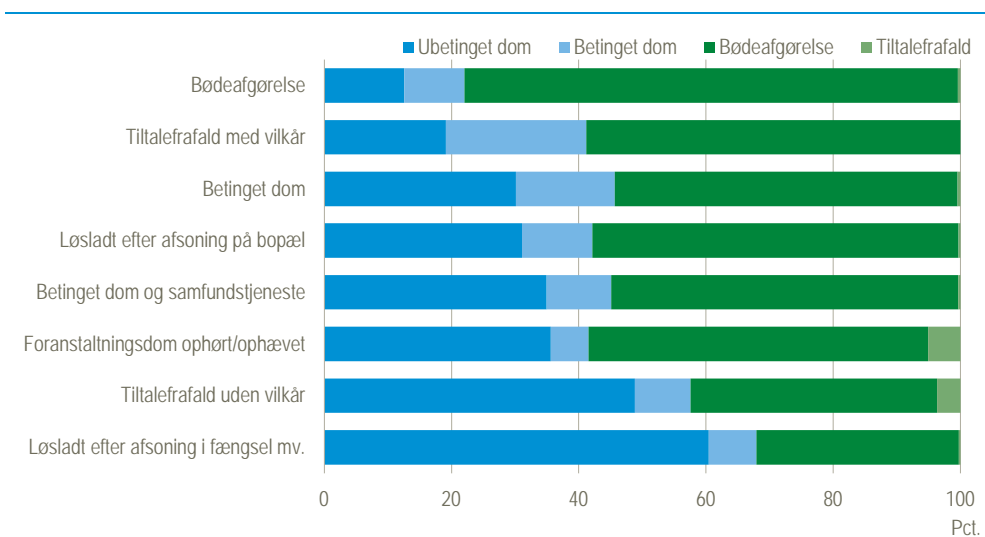
	Ny lovovertrædelse efter:				Ingen ny lovovertrædelse	I alt	Recidiv-pct.
	½ år	1 år	2 år	I alt			
I alt	20 181	12 026	15 140	47 347	107 848	155 195	31
Straffelov	6 082	2 879	3 146	12 107	13 211	25 318	48
Seksuallforbrydelse	39	27	45	111	376	487	23
Voldsforbrydelse	1 302	613	727	2 642	2 718	5 360	49
Ejendomsforbrydelse	4 184	1 999	2 108	8 291	9 016	17 307	48
Andre straffelovsforbrydelser	557	240	266	1 063	1 101	2 164	49
Færdselslovovertrædelse	9 395	6 450	8 738	24 583	77 478	102 061	24
Særlovovertrædelse	4 704	2 697	3 256	10 657	17 159	27 816	38

Syv ud af ti får en bøde som strengeste straf

Blandt de personer, der begik en ny lovovertrædelse indenfor to år fik 72 pct. en bødeafgørelse som den strengeste straf og hver femte fik en ubetinget frihedsstraf. Andelen, der fik en bødeafgørelse, er størst blandt dem, der også fik en bødeafgørelse som oprindelig straf og mindst blandt dem, der blev løsladt efter afsoning i fængsel, henholdsvis 78 pct. og 32 pct. Omvendt er andelen, der fik en ubetinget frihedsstraf som strengeste straf i opfølgingsperioden størst blandt personer, der blev løsladt efter afsoning af en fængselsstraf i 2011 og mindst blandt personer, der fik en bødeafgørelse i 2011, henholdsvis 60 pct. og 13 pct., jf. figur 1.5.04 og tabel 5.05B.

Figur 1.5.04

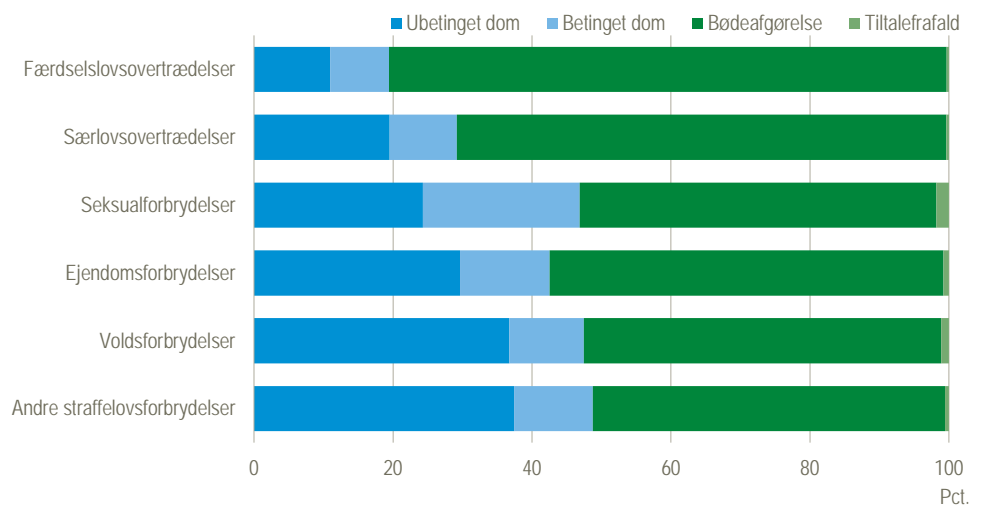
Personer med recidiv efter oprindelig straf og strengeste straf i opfølgingsperioden. 2011



Fire ud af ti dømte for andre straffelovsforbrydelser får en ubetinget frihedsstraf i opfølgingsperioden

Som nævnt ovenfor var en ubetinget frihedsstraf den strengeste straf for hver femte af de personer, der begik en ny lovovertrædelse i opfølgingsperioden. Andelen er højst for de personer, der i 2011 blev løsladt eller fik en dom for en forbrydelse i kategorien andre straffelovsforbrydelser, der bl.a. omfatter forbrydelser mod offentlig myndighed og narkotikaforbrydelser. Her var det 37 pct. der fik en ubetinget frihedsstraf. For personer, der oprindeligt begik en overtrædelse af færdselsloven, var andelen kun på 11 pct., jf. figur 1.5.05 og tabel 5.06B.

Figur 1.5.05 Personer med recidiv efter oprindelig lovovertrædelse og strengeste straf i opfølgingsperioden. 2011



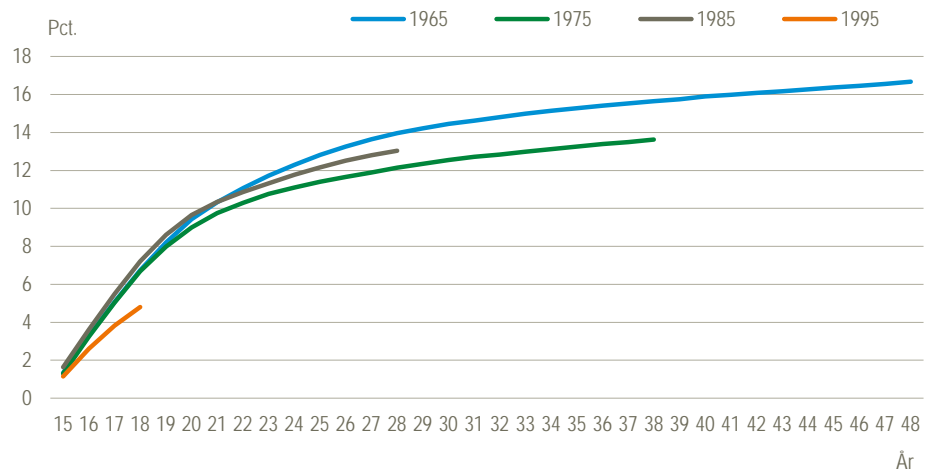
1.6 Fødselsårgangenes kriminalitet

<i>Indledning</i>	Danmarks Statistik offentliggør hermed for første gang en statistik, der belyser kriminaliteten blandt de enkelte fødselsårsgange. Den viser bl.a. hvor store andele af befolkningen, der er blevet dømt i løbet af deres liv og hvor mange domme, de har fået. Statistikken er et supplement til den øvrige kriminalstatistik, der belyser udviklingen i det årlige antal af domme og dømte personer.
<i>Fødselsårsgangene 1965-1998</i>	Danmarks Statistiks register over strafferetlige afgørelser går tilbage til 1980 og den første fødselsårsgang, der kan følges fra den når den kriminelle lavalder (15 år) er derfor 1965. Den seneste årgang, der kan følges, er på nuværende tidspunkt 1998.
<i>Population</i>	Der er i statistikken taget udgangspunkt i personer, der var 14 år og havde bopæl i Danmark pr. 1.1. i hvert af årene 1980-2013. Dvs. at personer, der er indvandret efter denne dato ikke er omfattet af statistikken. Det skyldes, at eventuelle domme, de måtte have fået inden indvandringen til Danmark, ikke vil fremgå af Danmarks Statistiks kriminalregister og det ville derfor medføre en undervurdering af ukendt størrelse af årgangens kriminalitet, hvis de indgik i populationen.
<i>Domme for overtrædelse af straffeloven</i>	Til den definerede population er knyttet oplysninger om alle domme, hvor personerne er fundet skyldige i overtrædelse af straffeloven. Afgrænsningen til kun straffelovsovertrædelser skyldes, at omfanget af både færdselslov- og særlovsovertrædelser i et vist omfang er afhængig af politiets egen indsats, fx hastighedskontroller og tilstedeværelse i nattelivet. Hertil kommer, at bøder for overtrædelser af disse typer love kun registreres i kriminalregistret, hvis de er af en vis størrelse. Grænsen for registrering af bøder i kriminalregistret har ændret sig over tid ligesom der er sket ændringer (forhøjelser) af bødetakster i den undersøgte periode.
<i>Tolkningsproblemer</i>	Udviklingen i fødselsårgangenes registrerede kriminalitet kan, udover den faktisk begåede kriminalitet, også være påvirket af, hvor stor en andel af de begåede forbrydelser, der anmeldes, hvor stor en andel af de anmeldte forbrydelser, der opklares af politiet og også af om der er sket ændringer i fødselsårgangenes dødeligheds- og udvandringsmønstre. Fx vil en lavere dødelighed alt andet lige betyde, at en større andel af fødselsårgangen kan 'nå' at begå og blive dømt for kriminalitet og tilsvarende ved en lavere udvandringshyppighed. Udviklingen i anmeldelsestilbøjeligheden og fødselsårgangenes 'overlevelse' og betydningen heraf for tolkning af resultaterne er diskuteret i afsnit 1.6.2 og 1.6.3.

1.6 1 Resultater

<i>Hver sjette født i 1965 har fået en dom</i>	Blandt personer, der blev født i 1965 havde hver sjette fået én eller flere domme for overtrædelse af straffeloven ved alderen 48 år. Der er ingen af de efterfølgende fødselsårsgange, der ser ud til at komme op på det samme niveau. Tværtimod er der en overordnet tendens til et lavere og lavere niveau jo yngre fødselsårgangen er. Dog lå nogle af fødselsårgangene i 1980'erne på et højere niveau end fødselsårgangene fra slutningen af 1970'erne. Blandt fødselsårgangene fra 1990'erne ser der ud til at være en væsentligt lavere andel, der bliver dømt. Fx var der 3,8 pct. af de personer, der blev født i 1995, der havde fået en dom som 17-årig. Den tilsvarende andel for personer født i 1988 var på 6,1 pct., jf. figur 1.6.01 og tabel 6.1A.
--	--

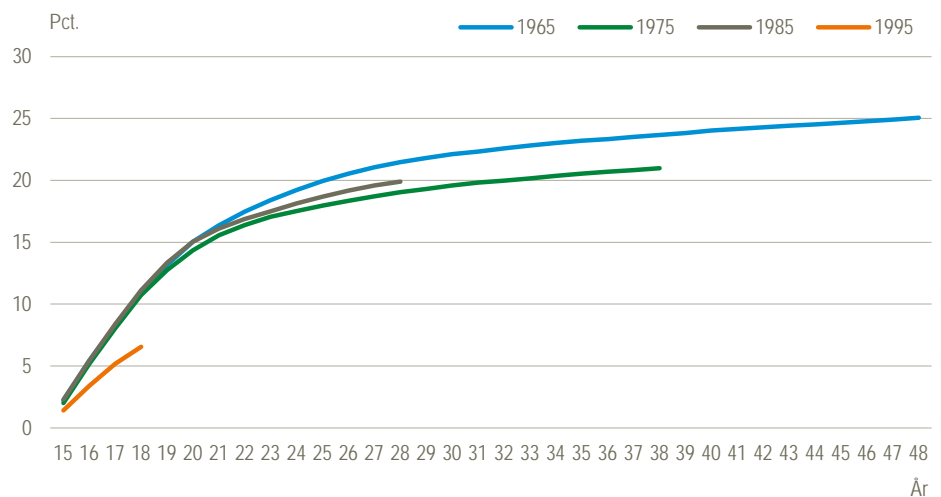
Figur 1.6.01 Kumuleret andel af befolkningen med dom for overtrædelse af straffeloven. Fordelt på fødselsårgang og alder ved første dom. Mænd og kvinder i alt



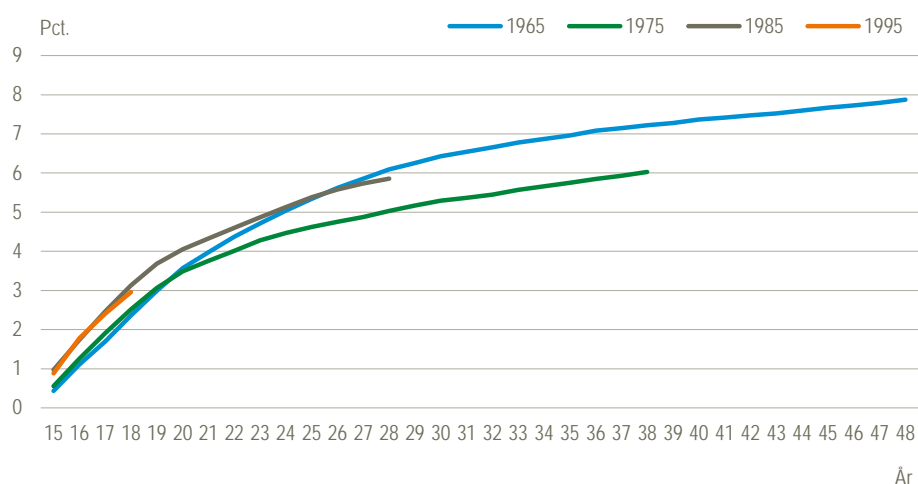
Flere mænd end kvinder dømt

Ikke overraskende er andelen af personer, der er dømt, større blandt mænd end blandt kvinder. Således havde hver fjerde mand fået én eller flere domme for overtrædelse af straffeloven ved alderen 48 år. Den tilsvarende andel blandt kvinder var kun hver trettende. For de ældste årgange er billedet det samme for mænd og kvinder: der er en faldende andel, der bliver dømt. Men mens de yngste årgange for mændenes vedkommende også ligger *under* niveauet for 1965-årgangen, ligger de *over* for kvindernes vedkommende. Dog ser 1985-årgangen ud til at 'bøje af' og ende med et niveau under 1965-årgangen. Andelen toppe med 1990-årgangen og har siden været faldende og 1995-årgangen ligger – så langt som det er muligt at følge den – lidt under niveauet for 1985-årgangen.

Figur 1.6.02 Kumuleret andel af befolkningen med dom for overtrædelse af straffeloven. Fordelt på fødselsårgang og alder ved første dom. Mænd

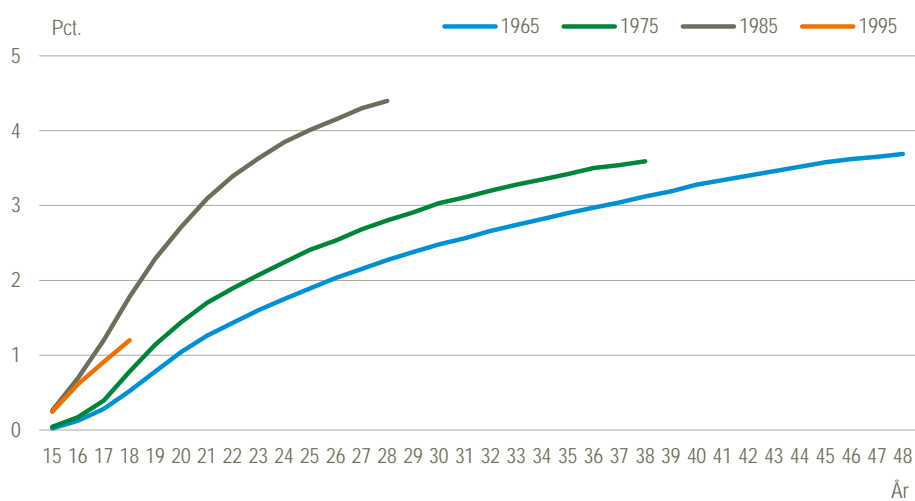


Figur 1.6.03 Kumuleret andel af befolkningen med dom for overtrædelse af straffeloven. Fordelt på fødselsårgang og alder ved første dom. Kvinder



Domme for vold Hvis der alene ses på domme for vold var der 3,7 pct. af personer født i 1965, der havde fået en dom for vold ved alderen 48 år. Andelen med en dom har generelt været stigende fra 1965-årgangen og frem til årgangene fra slutningen af 1980'erne.

Figur 1.6.04 Kumuleret andel af befolkningen med dom for vold. Fordelt på fødselsårgang og alder ved første dom. Mænd og kvinder i alt



Stigning kan skyldes lovændringer ...

Stigningen for disse fødselsårge skal sandsynligvis ses i sammenhæng med flere lovændringer, der siden 1994 har skærpet straffene for vold. Ændringerne kan have betydning i de tilfælde, hvor en dom omfatter både en hovedsigtelse og en eller flere bisigtelser. Praksis er, at dommen registreres med hovedsigtelsens lovovertrædelse, dvs. den lovovertrædelse, der kan give den strengeste straf. Strafskærpelsen nævnt ovenfor kan derfor have betydet, at voldstilfælde, der før lovændringen blev registreret under en hovedsigtelse for fx en ejendomsforbrydelse, efter lovændringen er blevet registreret som en voldsforbrydelse.

Dette kunne understøttes af, at bisigtelser for vold i årene før 1994 i omkring halvdelen af tilfældene blev afgjort under en hovedsigtelse, der også omhandlede vold, mens den resterende del hovedsageligt var afgjort under en hovedsigtelse for en ejendomsforbrydelse. I 1994 og årene derefter var det imidlertid omkring 65 pct. af bisigtelserne for vold, der også blev afgjort under en hovedsigtelse for vold. I de seneste ti år har andelen ligget på 70-75 pct. Det kunne derfor tyde på, at bisigtelser

for vold siden 1994 er 'rykket op' til at være hovedsigtelser og der dermed er flere personer, der er blevet registreret som dømt for vold.

... og stigende anmeldelsestilbøjelighed

En anden mulig forklaring på den stigende andel, der dømmes for vold, kan være en større tilbøjelighed til at anmelde vold. Som det nævnes i afsnit 1.6.2 findes der ikke sammenlignelige undersøgelser af anmeldelsestilbøjeligheden for vold i hele perioden 1980 og frem til i dag. Men de tal, der er til rådighed, sandsynliggør, at der i perioden fra 1980 og ca. 20 år frem har været en stigende andel af de personer, der har været udsat for vold, der også har anmeldt det til politiet. Hvis den større andel af anmeldte voldstilfælde også har ført til sigtelse og domfældelse kan det muligvis være en medvirkende årsag til, at en større andel af fødselsårgangene er dømt for vold.

Andelen toppe med årgang 1990

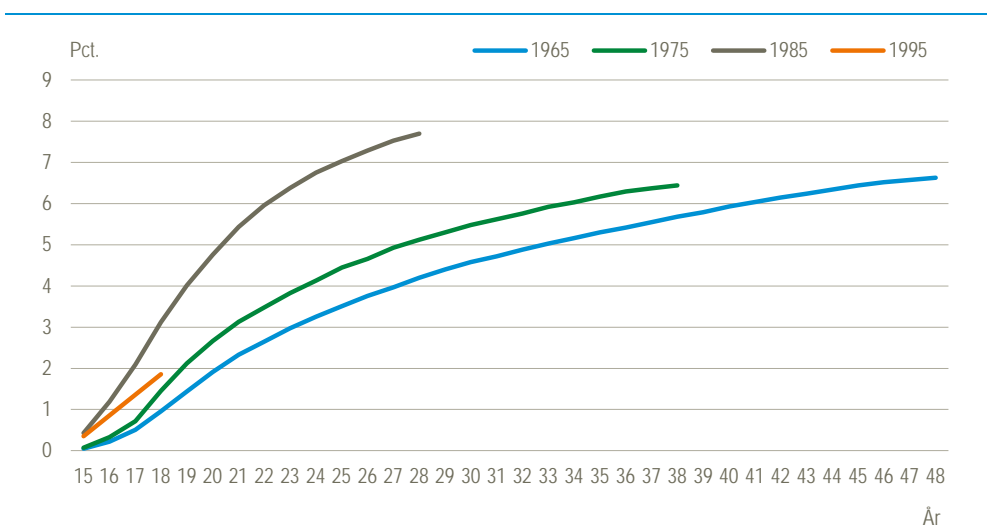
Siden 1991-årgangen har der været en faldende andel med dom for vold. Blandt de personer, der blev født i 1995 var der i alt 0,9 pct. der havde fået en dom for vold inden de fyldte 18 år. Det er næsten en halvering i forhold til 1988-årgangen, hvor der var 1,6 pct.

Stigende andel blandt både mænd og kvinder

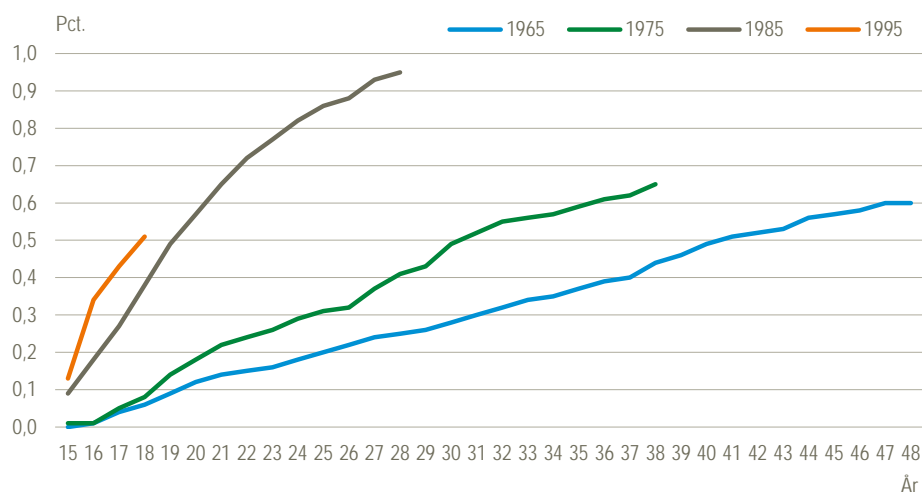
Andelen af kvinder, der er dømt for vold, er langt lavere end for mænd, men mønstret med en stigende andel, der dømmes for vold, er ens for mænd og kvinder. I modsætning til mændene ligger også 1995-årgangen højere end 1985-årgangen for kvindernes vedkommende, men siden 1993-årgangen har der været en faldende andel, der dømmes for vold og for den yngste årgang (1998) er der samme andel, der er dømt for vold som 15-årige, som i 1985-årgangen.

Figur 1.6.05

Kumuleret andel af befolkningen med dom for vold. Fordelt på fødselsårgang og alder ved første dom. Mænd



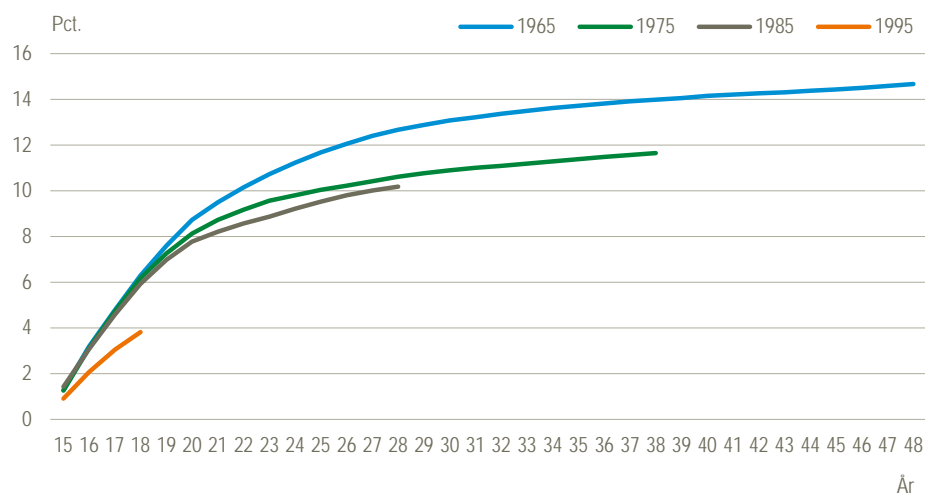
Figur 1.6.06 Kumuleret andel af befolkningen med dom for vold. Fordelt på fødselsårgang og alder ved første dom. Kvinder



Domme for ejendomsforbrydelser

Blandt de personer, der blev født i 1965, var der knap 15 pct., der havde fået en eller flere domme for en ejendomsforbrydelse, da de var 48 år. For de efterfølgende årgange er det overordnede billede, at der er en lavere og lavere andel, der bliver dømt for ejendomsforbrydelser.

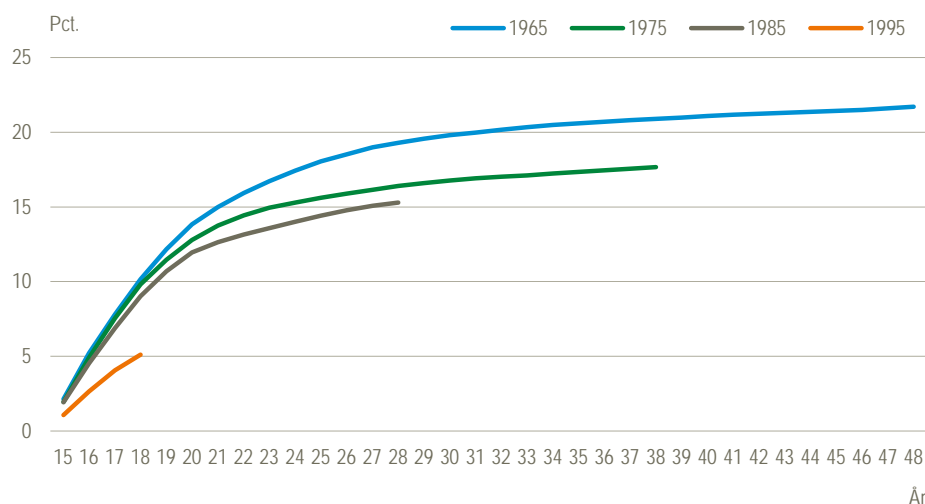
Figur 1.6.07 Kumuleret andel af befolkningen med dom for ejendomsforbrydelse. Fordelt på fødselsårgang og alder ved første dom. Mænd og kvinder i alt



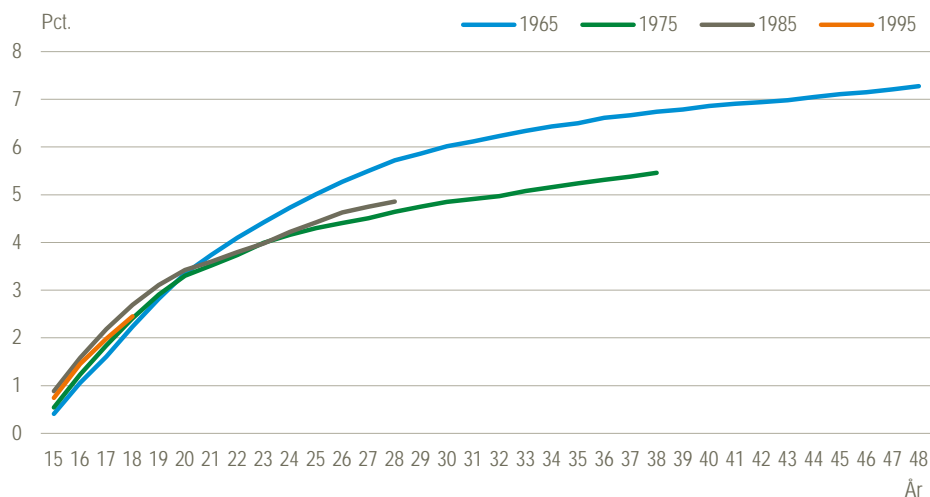
Mindre éntydig udvikling blandt kvinderne

Billedet er mest éntydigt for mændene. For kvinderne derimod er der for nogle af de yngre fødselsårgange en større andel end blandt de ældre årgange, der er dømt for ejendomsforbrydelser. Men også her ser det ud til at billedet vender fra og med fødselsårgangene først i 1990-erne, hvor der er en faldende andel, der bliver dømt for ejendomsforbrydelser.

Figur 1.6.08 Kumuleret andel af befolkningen med dom for ejendomsforbrydelse. Fordelt på fødselsårgang og alder ved første dom. Mænd



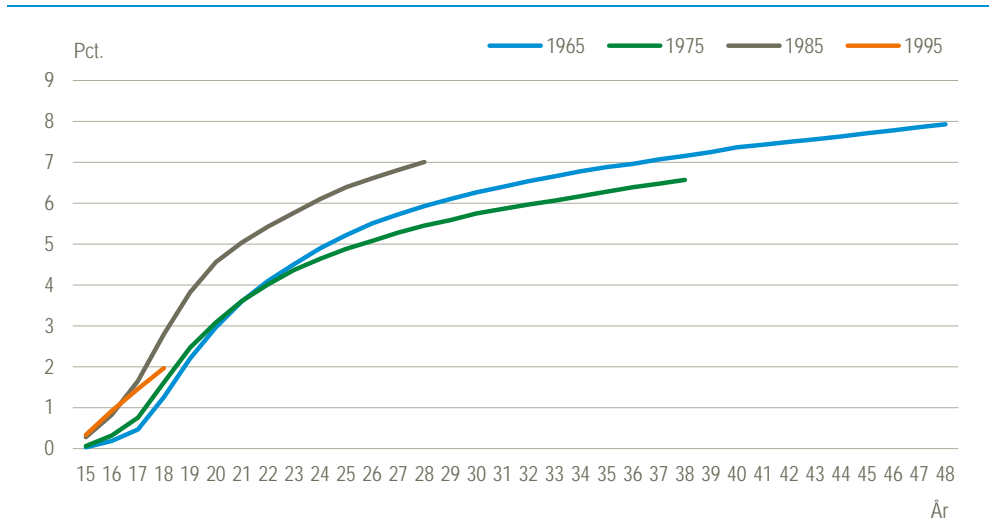
Figur 1.6.09 Kumuleret andel af befolkningen med dom for ejendomsforbrydelse. Fordelt på fødselsårgang og alder ved første dom. Kvinder



Frihedsstraffe

For personer født i 1965 var det knap 8 pct., der havde fået en frihedsstraf (ubetinget eller betinget) for overtrædelse af straffeloven ved alderen 48 år. For fødselsårgangene frem til og med 1980 ser det ud til at blive en lavere andel – selv om de på nogle tidspunkter i de yngre aldre har ligget højere end 1965-årgangen. Årgangene fra 1981 ligger – så langt, som det er muligt at følge dem på nuværende tidspunkt – alle på et højere niveau end 1965-årgangen ved tilsvarende alder. Blandt årgangene fra slut 1980'erne/start 1990'erne ser der dog ud til at være en faldende andel, der idømmes en frihedsstraf.

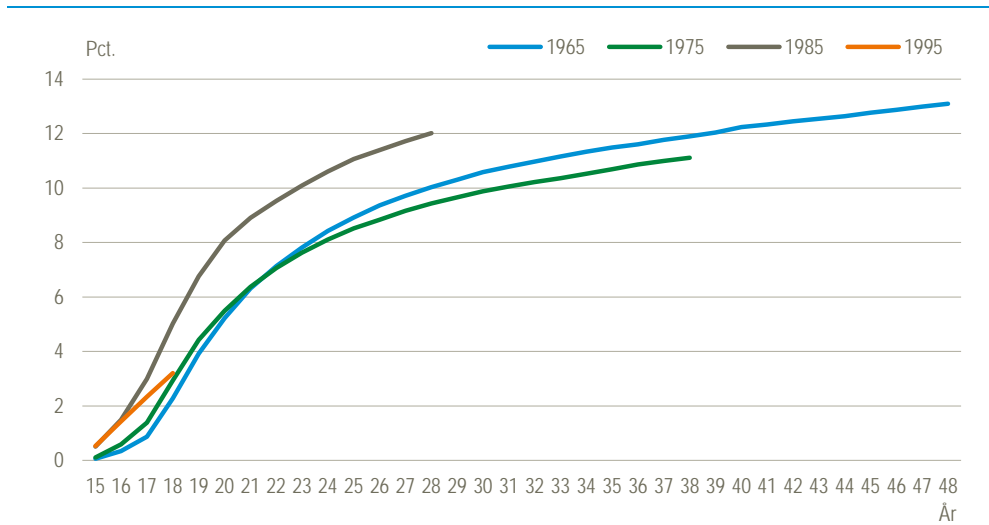
Figur 1.6.10 Kumuleret andel af befolkningen med en frihedsstraf. Fordelt på fødselsårgang og alder ved første frihedsstraf. Mænd og kvinder i alt



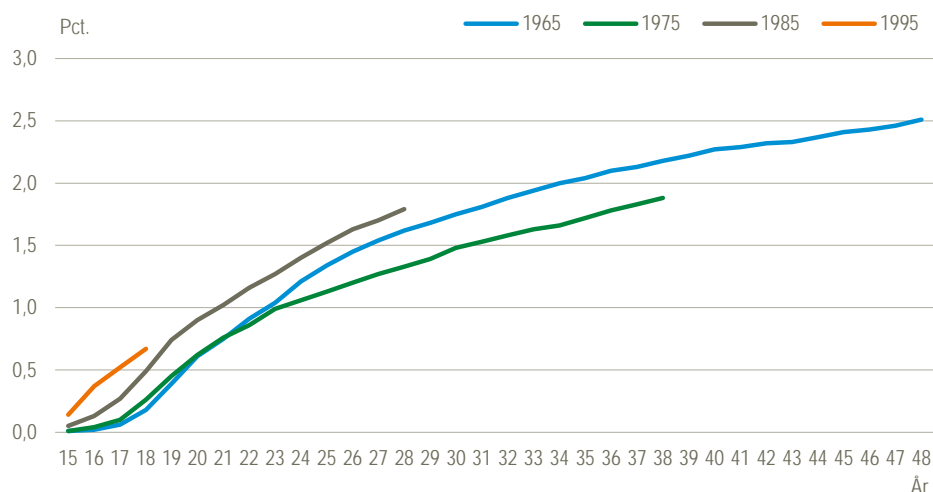
Kun få kvinder idømt frihedsstraf

For kvinder født i 1965 var det 2,5 pct., der havde fået en frihedsstraf for overtrædelse af straffeloven ved alderen 48 år mens andelen blandt mænd var på 13 pct. Men udviklingsbilledet er i øvrigt meget parallelt for mændene og for kvinderne.

Figur 1.6.11 Kumuleret andel af befolkningen med en frihedsstraf. Fordelt på fødselsårgang og alder ved første frihedsstraf. Mænd



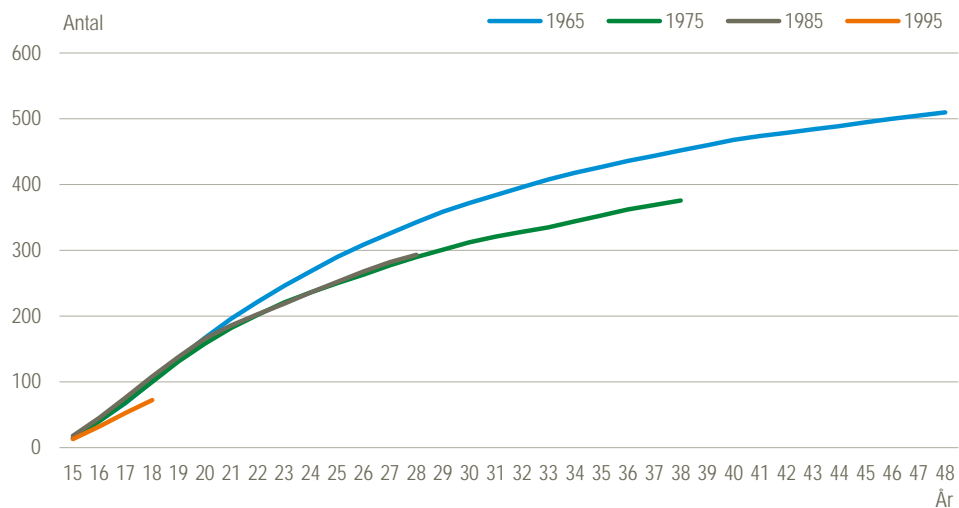
Figur 1.6.12 Kumuleret andel af befolkningen med en frihedsstraf.
Fordelt på fødselsårgang og alder ved første frihedsstraf. Kvinder



Hver anden person født i 1965 har fået en dom – i gennemsnit

Pr. 31.12.2014 havde personer født i 1965 tilsammen fået 510 domme pr. 1.000 indbyggere, da de nåede alderen 48 år. Dvs. at i gennemsnit havde halvdelen fået en dom. Men som det fremgår af figur 1.6.01 er det kun ca. 16 pct., der har fået en dom. Forskellen skyldes selvfølgelig, at nogle af de dømte personer har fået mere end én dom. Personer født i 1966 og i 1969 ser ud til at komme til at ligge på et højere niveau end personer født i 1965, men ellers ser alle de øvrige årgange indtil videre ud til at ligge på et lavere niveau.

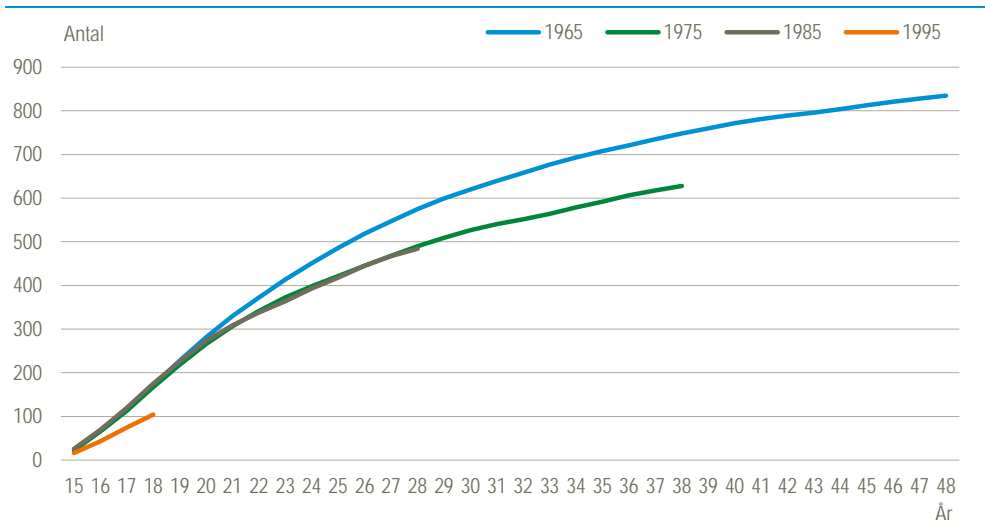
Figur 1.6.13 Kumuleret antal domme pr. 1.000 indbyggere pr. 31.12.2014.
Fordelt på fødselsårgang og alder. Mænd og kvinder i alt



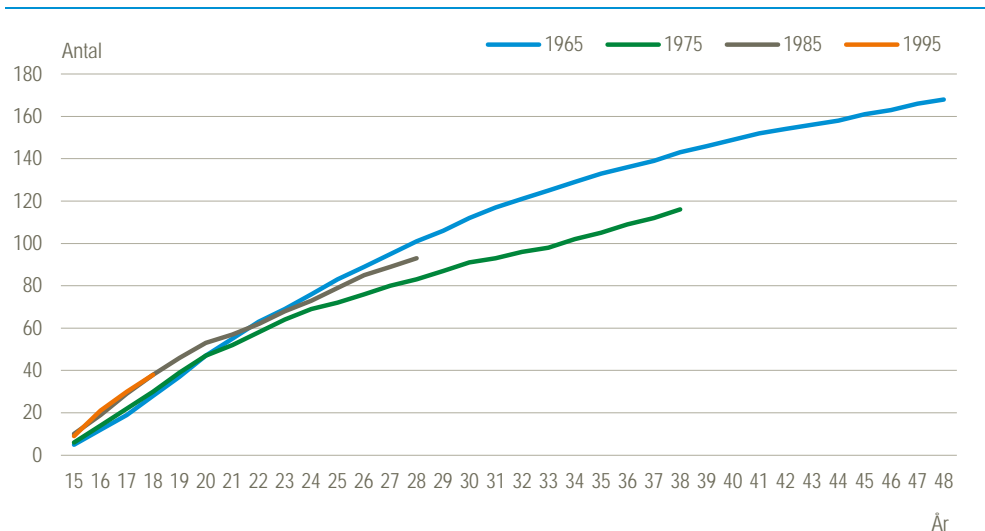
Forskellig udvikling for mænd og kvinder

Når der opdeles på køn er det tydeligt, at mænd i gennemsnit har fået flere domme end kvinder, henholdsvis 835 og 168 pr. 1.000 indbyggere blandt personer født i 1965. Bortset fra en enkelt årgang (1969) ser alle de efterfølgende årgange for mændenes vedkommende ud til at komme til at ligge på et lavere niveau end 1965-årgangen. For kvinderne derimod ligger årgangene fra og med 1987 på nuværende tidspunkt alle på et højere niveau end 1965-årgangen ved tilsvarende aldre.

Figur 1.6.14 Kumuleret antal domme pr. 1.000 indbyggere pr. 31.12.2014.
Fordelt på fødselsårgang og alder. Mænd



Figur 1.6.15 Kumuleret antal domme pr. 1.000 indbyggere pr. 31.12.2014.
Fordelt på fødselsårgang og alder. Kvinder



1.6.2 Udvikling i anmeldelsestilbøjelighed

Tyveri og hærværk

Der findes ikke opgørelser, der kan vise udviklingen i anmeldelsestilbøjelighed for alle typer af straffelovskriminalitet for hele perioden 1980-2014. Men af en offerundersøgelse i 1983 fremgik det, at 60 pct. af ofre for tyveri havde anmeldt tyveriet til politiet. Det samme gjaldt for 26 pct. af ofre for hærværk. Den første sammenlignelige undersøgelse herefter er fra 1998, hvor 66 pct. havde anmeldt tyveri og 45 pct. hærværk. Efterfølgende offerundersøgelser viser anmeldelsesprocenter, der svinger omkring niveauet i 1998, både hvad angår tyveri og hærværk, dog med en faldende tendens de seneste par år. Udviklingen i anmeldelsesprocenten for tyveri og hærværk synes således ikke at kunne forklare det generelle fald, der har været i andelen af fødselsårgangene, der er dømt for ejendomsforbrydelser.

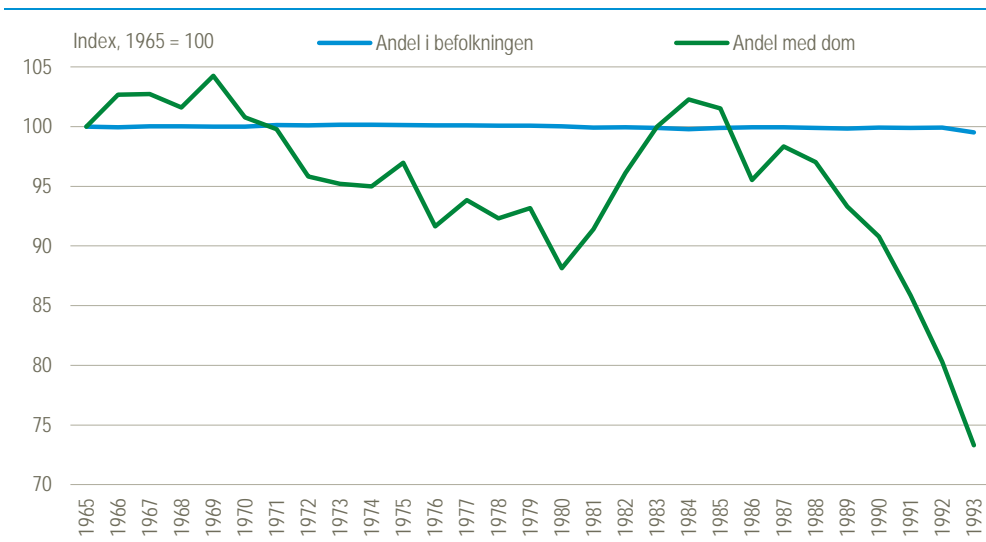
Vold Med hensyn til vold viser en offerundersøgelse i 1977 en anmeldelsesprocent på 17 pct., mens undersøgelser fra 1995 og frem viser andele mellem 35 pct. og 47 pct. Stigningen i andelen af fødselsårgangene, der er dømt for vold kunne således godt tænkes at hænge sammen med en stigende tilbøjelighed til at anmelde vold.

(Kilde: Anne-Julie Boesen Pedersen, Britta Kyvsgaard og Flemming Balvig: Udsathed for vold og andre former for kriminalitet. Offerundersøgelserne 2005-2013).

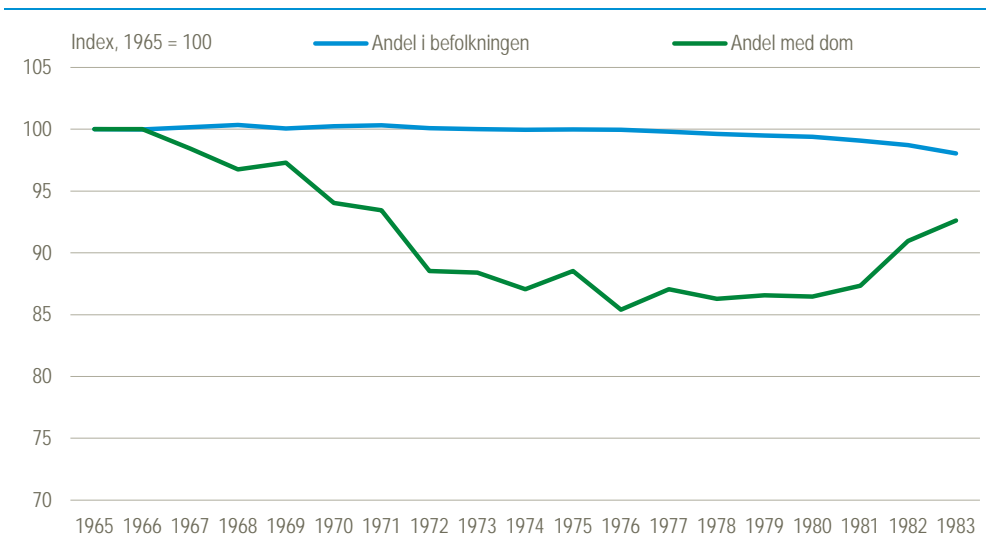
1.6.3 Udvikling i dødelighed og udvandring

<i>Andelen af dømte afhænger af flere faktorer ...</i>	Andelen af en fødselsårgang, der bliver dømt for kriminalitet, påvirkes som nævnt af den faktiske begåede kriminalitet, anmeldelsestilbøjelighed og andelen af anmeldte lovovertrædelser, der opklares.
<i>... også af udvikling i dødelighed og udvandring</i>	Derudover påvirkes resultaterne også af, hvor stor en andel af en fødselsårgang, der <i>ikke</i> kan begå kriminalitet enten fordi de er døde eller fordi de er udvandret og ikke længere bor i landet.
<i>Kan belyses på flere måder</i>	Ideelt set kunne der tages højde for sidstnævnte forhold ved for hver enkelt person at beregne, hvor stor en del af den betragtede periode, vedkommende har været i live og befundet sig i landet. Beregningen er dog ikke helt enkel, bl.a. fordi en person kan være udvandret og genindvandret adskillige gange i løbet af sit liv.
<i>Valgt metode</i>	I stedet er valgt for hver enkelt person at registrere hvilket år (i perioden 1980-2013) vedkommende <i>senest</i> optræder i Danmarks Statistiks befolkningsstatistikregister. Det muliggør opgørelser, der viser, hvor stor en andel af de enkelte fødselsårge, der stadig findes i befolkningen som fx 19-årige. Sådanne opgørelser er selvsagt ikke fuldstændig præcise, da en person, der findes i befolkningen som fx 20-årig, kan have været udvandret i sit 17.-18. år og dermed haft to år, hvor det ikke har været muligt at blive dømt for kriminalitet i Danmark. Metoden anses dog for at kunne give en rimelig indikator for om der er sket ændringer i hvor store andele af en fødselsårgang, der er under 'risiko' for at blive dømt for kriminalitet.
<i>Resultater</i>	I figurerne 1.6.16 – 1.6.18 og 1.6.19 – 1.6.21 er for henholdsvis mænd og kvinder vist udviklingen i dels andelen i de enkelte fødselsårge, der har 'overlevet' i befolkningen og dels den kumulerede andel, der har fået en eller flere domme. Begge dele er vist som indekstal med 1965 = 100 og for udvalgte alderstrin.
<i>Ændringer i dødelighed og udvandring kan ikke forklare udvikling i andelen af dømte</i>	Det fremgår, at der er meget små forskelle i 'overlevelsen' for de enkelte fødselsårge. For ingen af de viste alderstrin er der nogen fødselsårge, hvor ændringer i 'overlevelsen' synes at kunne forklare ændringerne i andelen, der har fået en eller flere domme.

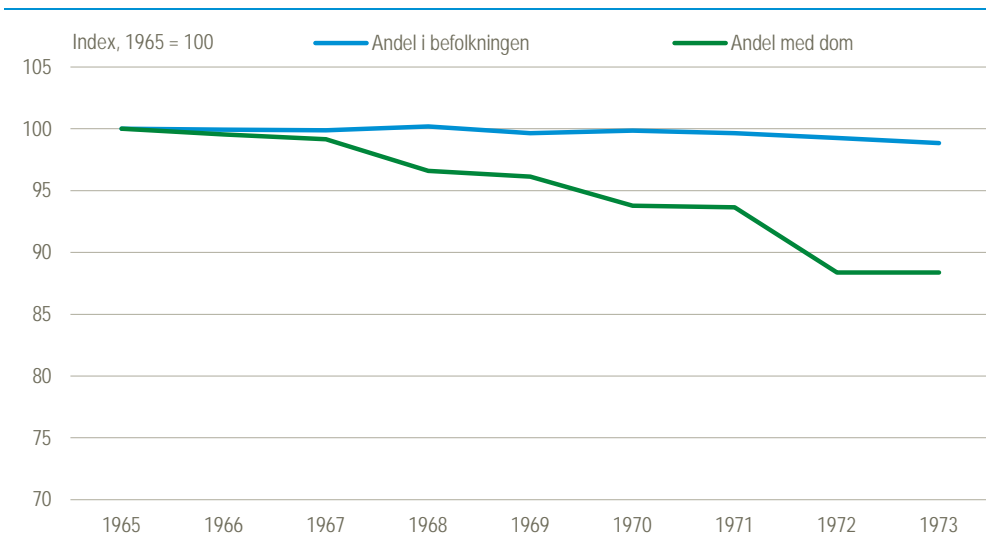
Figur 1.6.16 Andel stadig i befolkningen og andel med dom som 19-årige. Fordelt på fødselsårgang. Mænd



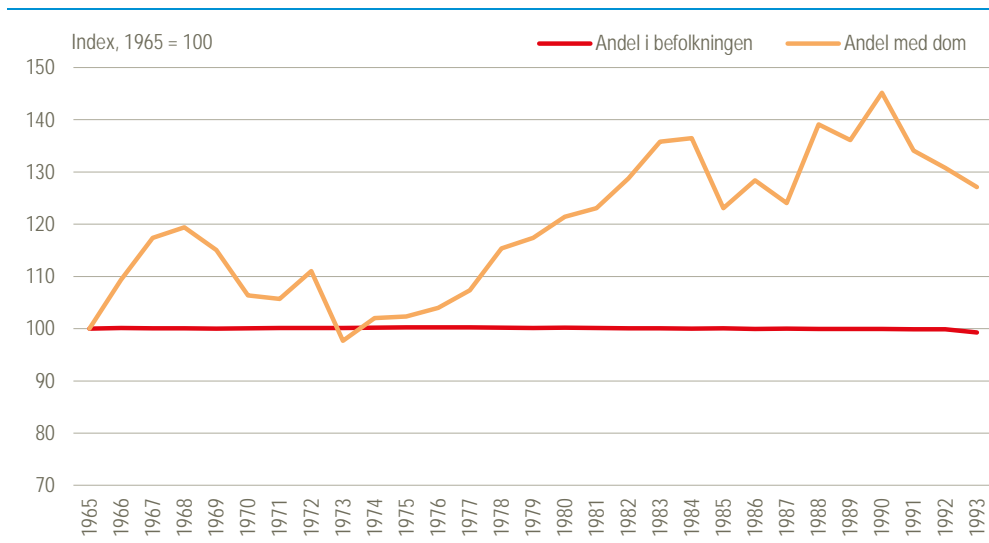
Figur 1.6.17 Andel stadig i befolkningen og andel med dom som 29-årige. Fordelt på fødselsårgang. Mænd



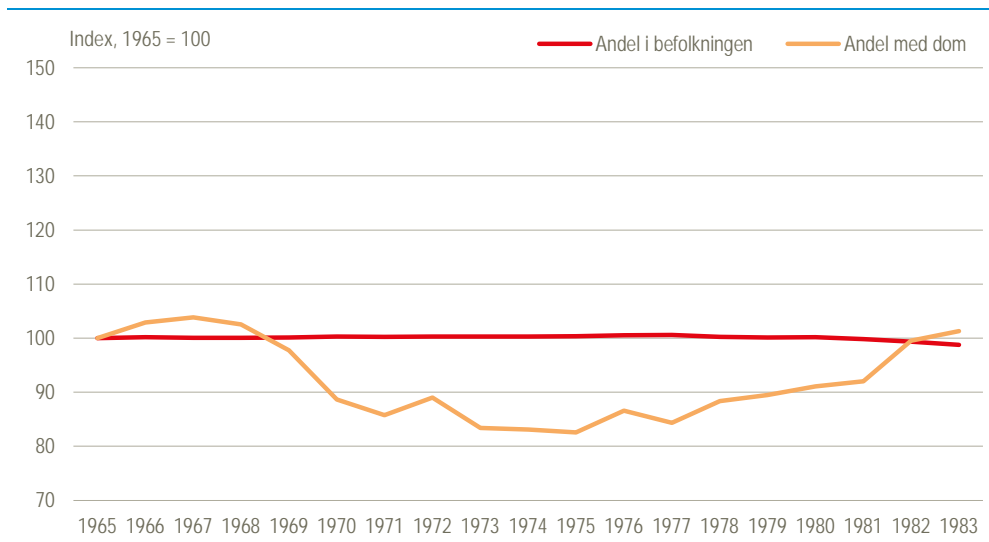
Figur 1.6.18 Andel stadig i befolkningen og andel med dom som 39-årige. Fordelt på fødselsårgang. Mænd



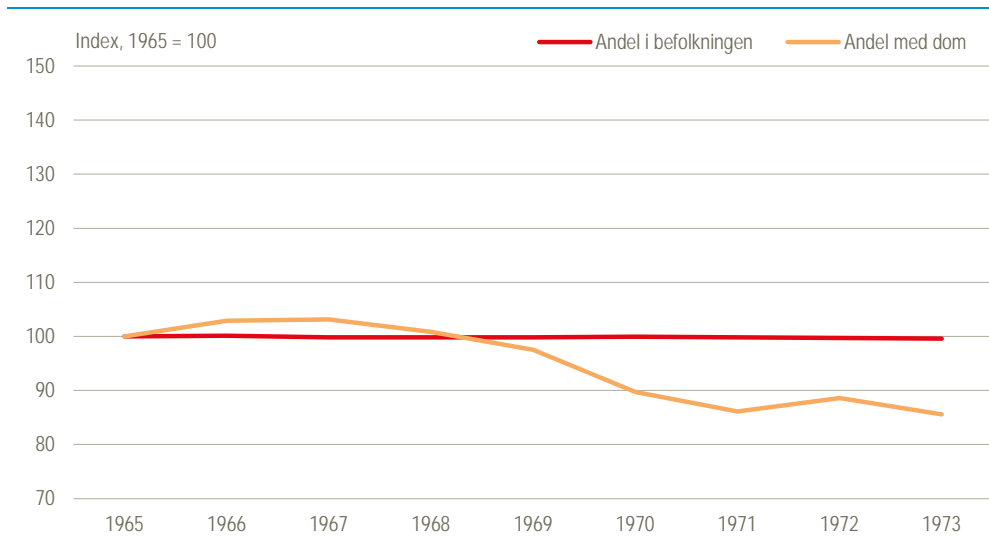
Figur 1.6.19 Andel stadig i befolkningen og andel med dom som 19-årige. Fordelt på fødselsårgang. Kvinder



Figur 1.6.20 Andel stadig i befolkningen og andel med dom som 29-årige. Fordelt på fødselsårgang. Kvinder



Figur 1.6.21 Andel stadig i befolkningen og andel med dom som 39-årige. Fordelt på fødselsårgang. Kvinder



1.7 Retternes virksomhed

Domstolene behandler straffesager og civile sager. Straffesager er sager, hvor retten træffer beslutning om en person skal straffes for overtrædelse af en lov (fx straffeloven, færdselsloven eller andre særlove). Civile sager kan anlægges ved domstolene for at få afgjort en uenighed mellem to parter. Domstolene behandler herudover fogedforretninger og skiftesager, samt tinglysninger og notarialforretninger.

Sagerne indledes som hovedregel ved en af landets 24 byretter. Endvidere kan sagerne behandles ved Vestre og Østre Landsret, som er appelinstans for byretterne. Endelig er Højesteret appelinstans for Østre og Vestre Landsret samt Sø- og Handelsretten i København.

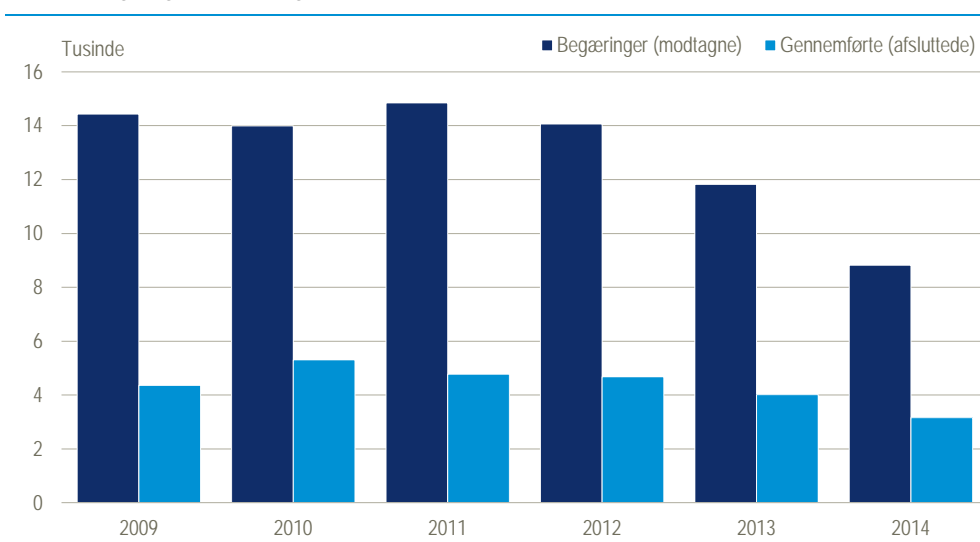
Oversigtstabel 1.7.01 Byretternes virksomhed

	Straffesager	Civile sager	Fogedforretninger	Tinglysningsforretninger	Konkurs- og likvidationsboer ¹	Andre sager ved foged- og skifteretter
2003	103 320	130 137	256 939	3 533 325	17 259	114 655
2004	107 864	133 181	240 449	3 236 055	10 792	115 574
2005	118 308	147 001	281 985	3 989 741	14 437	115 369
2006	114 819	127 159	268 133	3 107 636	14 094	120 710
2007	97 000	125 676	264 078	2 658 967	13 556	121 455
2008	104 191	128 735	334 461	2 226 862	14 038	131 614
2009	111 413	137 919	394 175	1 850 463	17 236	118 745
2010	122 976	137 541	420 796	2 157 581	21 282	120 349
2011	128 557	125 268	427 496	1 894 653	21 001	119 614
2012	160 111	105 601	375 200	2 070 365	21 021	119 831
2013	129 366	99 826	355 009	1 763 487	21 063	119 285
2014	132 532	93 463	342 360	1 745 063	18 346	125 355

¹ Inkl. 5.251 sager behandlet i Sø- og Handelsretten og inkl. Anmodning om gældssanering.

Straffesager Det samlede antal straffesager ved byretterne var 132.532 i 2014, en stigning på 2 pct. i forhold til 2013, jf. oversigtstabel 1.7.01.

Figur 1.7.01 Afholdte og begærede tvangsauktioner



Civile retssager I 2014 modtog og afsluttede byretterne i alt 93.463 civile retssager, et fald på 6 pct. i forhold til 2013. Knap halvdelen, i alt 45.417, var småsager, mens antallet af almindelige sager lå på 23.957, jf. tabel 8.02.

Fogedforretninger Fogedforretninger, hvortil også auktioner mv. er medregnet, kan ikke umiddelbart sammenlignes før og efter 2006, da der skete en væsentlig ændring i opgørelses-

metoden fra 2006. Fogedforretningerne, almindelige sager var 188.397 i 2014. Særlige sager var 31.355 og inkassoproses var 122.608 i 2014. I alt var der 342.360 fogedforretninger i 2014.

Tinglysninger I 2014 var antal tinglysningsforretninger 1.745.063, hvilket er et fald på 1 pct. sammenlignet med 2013.

Yderligere tabeller **Mere detaljerede tabeller om retternes virksomhed i tabelafsnit 8.**

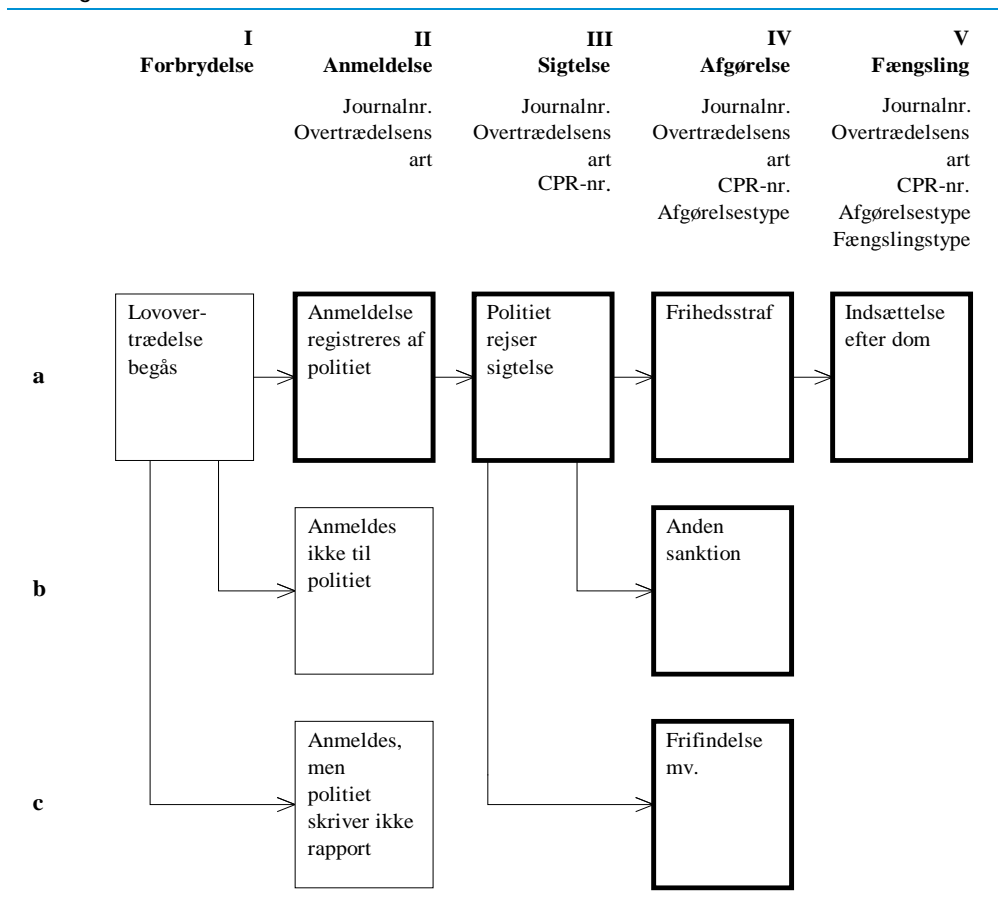
2. Statistikens grundbegreber og kilder

<i>Kriminalstatistik siden 1832</i>	Siden 1832 er der udarbejdet kriminalstatistik i Danmark og siden 1863 retsplejestatistik. Begge statistikområderne har i årenes løb gennemgået en række ændringer med hensyn til indsamling, bearbejdning og indhold.
<i>Registerstatistik fra 1979</i>	I nyere tid er oprettelsen af det centrale kriminalregister pr. 1. januar 1979 en væsentlig ændring, hvor populationen blev udvidet og statistikken individorienteret. Ændringerne er beskrevet i Kriminalstatistik 1979 og 1980.
<i>Nyt datagrundlag for anmeldelsesstatistikken</i>	I januar 1990 oprettedes rigspolitiets anmeldelsesregister, og de månedlige indberetninger til Danmarks Statistik blev erstattet med kvartalsvise og årlige registerudtræk. Statistikbruddet ved ændringen er omtalt i Kriminalstatistik 1990.
<i>Offerstatistik fra 2001</i>	I 2001 påbegyndtes en statistik om anmeldte ofre for personfarlige forbrydelser - dvs. seksual- og voldsforbrydelser, samt enkelte kategorier under ejendoms- eller berigelsesforbrydelser.
<i>Recidivstatistik fra 2007</i>	Fra og med 2010-udgaven af Kriminalstatistik publiceres statistik over personer, der begår ny kriminalitet efter tidligere at have fået en dom, også kaldet recidivstatistik. De første opgørelser vedrørte perioden 2007-2009.

2.1 Kriminalstatistikken

Kriminalstatistikken opgør overtrædelser af straffelov, færdselslov og særlove.

Figur 2.1 Oversigt over kriminalstatistikens områder



Figur 2.1 viser i skematisk form de administrative stadier i den politimæssige og juridiske behandling af forbrydelser, som kriminalstatistikken bygger på.

<i>Hovedområder</i>	<p>Kriminalstatistikken er opdelt i en række hovedområder efter de centrale administrative hændelser i forløbet fra anmeldelse til afgørelse eller sanktion. Endvidere kan opgørelserne være enten sags- eller personorienterede. Kriminalstatistikken dækker i dag følgende områder:</p> <ul style="list-style-type: none"> • anmeldelsesstatistik (inkl. eventuelle sigtelser) • offerstatistik • afgørelsesstatistik • fængslingsstatistik.
<i>I. Forbrydelse</i>	<p>Hvis der begås en forbrydelse, dvs. en overtrædelse af enten straffelov, færdselslov eller særlove, kan der ske følgende:</p> <ol style="list-style-type: none"> a. Lovovertrædelsen anmeldes og registreres hos politiet. b. Lovovertrædelsen anmeldes ikke, enten fordi overtrædelsen ikke er blevet opdaget, eller fordi de personer der har opdaget overtrædelsen, ikke mener det er nødvendigt at anmelde overtrædelsen, eksempelvis fordi det skønnes, at sandsynligheden for opklaring er lav i det konkrete tilfælde. c. Lovovertrædelsen anmeldes til politiet; men politiet registrerer ikke anmeldelsen, da det vurderes at overtrædelsen er af mindre betydning.
<i>II. Anmeldelse</i>	<p>Det er alene den anmeldte og registrerede kriminalitet, der er nævnt under punkt I.a., der behandles i denne publikation. Danmarks Statistik modtager fra og med 1990 hvert kvartal et udtræk fra Rigspolitiets anmeldelsesregister, for anmeldelser af samtlige overtrædelser af straffeloven og særlove, med undtagelse af færdselsloven og visse færdselslovlignende særlove. Udtrækket indeholder bl.a. journalnummer og angivelse af overtrædelsens art.</p>
<i>Skjult kriminalitet</i>	<p>De overtrædelser, der ikke anmeldes eller registres hos politiet (punkterne b og c), betegnes normalt som <i>den skjulte kriminalitet</i> (mørketallet). Der foretages med jævne mellemrum undersøgelser for at bestemme den skjulte kriminalitet eller mørketallet, bl.a. i forbindelse med offerundersøgelser, med mulighed for at afdække omfanget af anmeldte og <i>ikke anmeldte</i> forbrydelser.</p>
<i>Ofre</i>	<p>Ofre er personer der har været udsat for forbrydelser. Offerstatistikken omfatter dog kun ofre for personfarlige forbrydelser, dvs. seksual- og voldsforbrydelser samt enkelte berigelsesforbrydelser og andre straffelovsforbrydelser, hvor offeret er direkte konfronteret med lovovertræderen, som fx tasketyveri, røveri eller overtrædelser af politiudstedte advarsler. Derimod er fx indbrud og almindelige tyverier ikke omfattet. Fra og med 2012 registreres overtrædelser af politiudstedte advarsler under særloven om tilhold, bortvisning og opholdsforbud. Før 2012 var de omfattet af straffelovens § 265.</p> <p>Kun ofre for anmeldte forbrydelser indgår i statistikken. Anmeldelsen kan være foretaget af offeret selv eller af en anden person, herunder politiet.</p>
<i>III. Sigtelse</i>	<p>I forbindelse med politiets efterforskning af en anmeldelse kan der rejses sigtelse. Efter fuldført efterforskning kan sagen enten henlægges eller sigtelsen kan bibeholdes. Politiet registrerer sigtelserne i det centrale kriminalregister med tilsvarende oplysninger som i anmeldelsesregisteret tillige med personnummer eller virksomhedsnummer. Hvis en sigtelse indeholder flere forhold, samles disse til en sag, i hvilken der udpeges en hovedsigtelse. Sigtelser opgøres for nærværende kun i anmeldelsesstatistikken, hvor der kan være rejst sigtelse til en anmeldelse.</p>

IV. Afgørelse Når der er rejst sigtelse, vil der blive truffet en afgørelse enten af anklagemyndigheden eller ved en domstol. Denne afgørelse registreres ligeledes i det centrale kriminalregister med oplysninger om sags- og personidentifikation, overtrædelsens art, afgørelsestype og afgørelsens konkrete indhold. Statistikken om afgørelser omfatter alle afgørelser for overtrædelse af straffeloven, våbenloven, lov om jagt og vildtforvaltning, lov om euforiserende stoffer og visse overtrædelser af udlændingeloven, toldloven og dyreværnsloven. For andre særlove end de nævnte indgår alle afgørelser med undtagelse af bøder under 1.000 kr. For overtrædelser af færdselsloven indgår ligeledes alle afgørelser med undtagelse af de fleste bøder under 2.500 kr. Dog medtages bøder under 1.000 kr./2.500 kr. såfremt der er tale om nedsatte normalbøder på mindst de nævnte beløb.

Fra 2008 opgøres de strafferetlige afgørelser både med hensyn til afgørelser i alt og herunder henholdsvis fældende og ikke fældende afgørelser.

Fældende afgørelser (skyldige) Afgørelsen betegnes som fældende og personer betragtes som skyldige, hvis sigtelsen afgøres med frihedsstraf (ubetinget eller betinget), bødef afgørelse eller tiltale-fracald. Derudover er personen fundet skyldig, hvis personen:

- a) får tiltale undladt - bortset fra påtale opgivet i henhold til retsplejelovens § 721, stk.1, nr.2 - eller
- b) har modtaget anden afgørelse, *dog ikke frifindelse*.

Ikke fældende afgørelser (ikke skyldige) Afgørelsen betegnes som ikke fældende og personer betragtes som ikke-skyldige, når sigtelsen fører til frifindelse eller hvis påtale opgives efter retsplejelovens § 721, stk.1, nr.2 (dvs. at de foreliggende beviser for at den sigtede har gjort sig skyldig i en strafbar handling ikke er holdbare, og at videre efterforskning ikke vil føre til, at den sigtede findes skyldig).

V. Fængsling Opgørelsen af fængslinger omfatter her alene en summarisk opgørelse af antal indsatte, samt anholdelser og varetægtsfængslinger.

2.2 Begreber og metode i kriminalstatistikken

Anmeldelser

Anmeldelse En anmeldelse er en lovovertrædelse, der anmeldes til eller på anden måde er kommet til politiets kendskab. Det, der tælles i statistikken, er antallet af forhold. En lovovertrædelse, der begås af flere personer i forening, registreres som én anmeldelse.

Anmeldelse med sigtelse En sigtelse er en mistanke om et strafbart forhold fremsat af politiet. Den sigtede får herefter en sigtets rettigheder, jf. retsplejeloven (kap. 66 om sigtede og hans forsvaret og kap. 68 om afhøringer mv.). At der er rejst sigtelse betyder ikke, at politiets opklaringsarbejde er afsluttet eller at der er rejst tiltale i sagen - dvs. sagen behøver ikke at være opklaret. Sigtelsen indberettes i forbindelse med indberetning af anmeldelsen.

Anmeldte unge under den kriminelle lavalder Anmeldte unge under den kriminelle lavalder omfatter unge, der har begået en lovovertrædelse, der er kommet til politiets kendskab. Ifølge straffelovens § 15 kan børn under 15 år (i perioden 1. juli 2010 til 1. marts 2012 under 14 år) ikke straffes og der rejses ikke sigtelse mod dem. I de tilfælde, hvor politiets efterforskning viser, at en anmeldt lovovertrædelse er begået af en person under 15 år, registreres den unge imidlertid med oplysning om lovovertrædelsens art mv. i politiets systemer.

Ofre Offerstatistikken er en personstatistik, der omfatter de personer der har været udsat for en eller flere af straffelovens personfarlige forbrydelser – dvs. seksual- og voldsforbrydelser samt enkelte berigelsesforbrydelser og særloven om tilhold, bortvisning og opholdsforbud.

Oplysninger om offeret er oftest oplyst til politiet i forbindelse med anmeldelsen enten af offeret selv eller af en anden anmelder, men kan også være oplyst i forbindelse med politiets efterfølgende opklaringsarbejde. Der er alene tale om ofre for lovovertrædelser, som er anmeldt til politiet.

Afgørelser

Afgørelse Afgørelser kan træffes både af anklagemyndigheden, en domstol og af politidirektøren. Afgørelsen kan bestå i anklagemyndighedens beslutning om at opgive at rejse tiltale, bestemte former for tiltalefrafald, udstedelse af bøder og advarsler. Om afgørelser truffet i retten kan der være tale om idømmelse af frihedsstraf, bøder og advarsler, samt tiltalefrafald med vilkår og frifindelser.

Forhold En afgørelse kan bestå af ét eller flere forhold. En afgørelse med ét forhold betegnes som en '*solosag*', mens en afgørelse hvor flere forhold er afgjort under et betegnes som et '*sagskompleks*'. Et sagskompleks består af et *hovedforhold* og et eller flere *biforhold* (bisigtelser eller konfererede sager, hvor sagerne er afgjort). Hovedforholdet er det forhold, der opgøres i alle tabeller over afgørelser (dvs. hovedparten af tabellerne), mens biforhold kun opgøres i få tabeller (fx tabeller over afgjorte enkeltsager eller afgjorte forhold i alt).

Frihedsstraf Frihedsstraf idømmes af en domstol og kan enten være ubetinget eller betinget fængsel (eller hæfte indtil 1. juli 2001), hvor den ubetingede frihedsstraf skal afsones, mens den betingede kun skal afsones ved yderligere kriminalitet. I nogle tilfælde afsiges de såkaldte kombinerede domme, som vil kunne bestå af både en ubetinget og en betinget straffedel. Siden ophævelsen af hæftestraf kan fængsel idømmes fra en eller få dage til 16 år eller på livstid.

Personer Opgøres som antallet af forskellige personer, der i løbet af tællingsåret har fået én eller flere afgørelser indenfor en overtrædelseskategori. De personer, der har modtaget to eller flere afgørelser indenfor en kategori indgår kun én gang i opgørelserne, idet kun overtrædelserne med den alvorligste afgørelse opgøres.

Recidiv

Definition Recidiv eller tilbagefald til ny kriminalitet kan defineres på mange forskellige måder. I opgørelserne i denne publikation defineres recidiv som en lovovertrædelse, der er begået i en opfølgingsperiode på to år efter en løsladelse fra afsoning eller en fældende strafferetlig afgørelse.

Population Mere konkret er der taget udgangspunkt i personer, der i et givent år:

1. Er løsladt efter endt afsoning og/eller
2. Er idømt en ubetinget frihedsstraf, der anses for udstået ved varetægtsfængsling og/eller
3. Har udstået/fået ophævet en foranstaltningsdom og/eller
4. Har fået en fældende afgørelse, ekskl. ubetingede frihedsstraffe.

Hvis en person opfylder mere end én af ovenstående betingelser, er datoen for den tidligste hændelse valgt som starttidspunkt for opfølgingsperioden.

- Recidivhændelser* For den valgte population er fremfundet alle fældende strafferetlige afgørelser, der er truffet i samme år som starthændelsen eller i de efterfølgende tre år. Til de udtrukne afgørelser er knyttet eventuelle konfererede sager. Der er medtaget afgørelser for tre år selv om det kun er lovovertrædelser begået indenfor to år, der defineres som recidiv, jf. ovenfor. Det skyldes, at der ofte kan være et time-lag mellem gerningstidspunkt og afgørelsestidspunkt. Hvis kun afgørelser truffet indenfor to år blev medtaget, ville en række lovovertrædelser, der er begået indenfor to år, men som der ikke er truffet afgørelse i indenfor de to år, ikke blive medtaget.
- Gerningstidspunkt* Blandt de fremfundne afgørelser og konfererede sager er gerningstidspunktet for lovovertrædelser hentet fra sigtelsen med samme journalnummer og personnummer. Hvis der ikke forekommer en sigtelse er afgørelsesdatoen i stedet anvendt som gerningsdato. Alle lovovertrædelser, der har en gerningsdato, der ligger indenfor to år fra starttidspunktet, betragtes som tilbagefald til ny kriminalitet.
- Kun personer med bopæl i Danmark* I opgørelserne er kun medtaget personer, der har et dansk personnummer og kun personer, der har befundet sig i Danmark i hele opfølgingsperioden. Det betyder, at personer, der er døde eller udvandrede i løbet af opfølgingsperioden ikke indgår i undersøgelsespopulationen.

Fødselsårgangskriminalitet

- Definition* Statistikken belyser, hvor mange personer i de enkelte fødselsårgange, der er blevet dømt efter straffeloven. Herunder antallet af domme, type af lovovertrædelse og type af den idømte straf.
- Population* Statistikken omhandler personer, der var 14 år og havde bopæl i Danmark pr. 1. januar i et givent år. Personer, der blev født i 1965 og dermed var 14 år pr. 1. januar 1980 er den første årgang, der er medtaget i statistikken. Det skyldes, at Danmarks Statistiks register over strafferetlige afgørelser starter i 1980 og personer født i 1965 er dermed den første årgang, der kan følges fra det tidspunkt, hvor de når den kriminelle lavalder på 15 år. Hvert år suppleres statistikken med en ny fødselsårgang. Afgrænsningen betyder, at personer, der er indvandret efter den 1. januar, hvor de var 14 år, ikke er omfattet af statistikken. Det skyldes, at eventuelle domme, de måtte have fået inden indvandringen til Danmark, ikke vil fremgå af Danmarks Statistiks kriminalregister.
- Kun straffelovskriminalitet* Det er kun domme for overtrædelse af straffeloven, der er medtaget i statistikken. Det skyldes, at omfanget af både færdselslov- og særlovsovertrædelser i et vist omfang er afhængig af politiets egen indsats, fx hastighedskontroller og tilstedeværelse i nattelivet. Hertil kommer, at bøder for overtrædelser af disse typer love kun registreres i kriminalregistret, hvis de er af en vis størrelse. Grænsen for registrering af bøder i kriminalregistret har ændret sig over tid ligesom der er sket ændringer (forhøjelser) af bødetakster i den undersøgte periode.

Kilder

- Rigspolitiets anmeldelsesregister* Siden 1. januar 1990 har rigspolitichefen ført rigspolitiets anmeldelsesregister, hvorfra der er leveret kvartalsvise og årlige udtræk med anmeldelser af straffelovsovertrædelser og overtrædelser af særlove (ekskl. færdselsloven). Endvidere indeholder udtrækkene oplysninger om hvilke anmeldelser, hvortil der er rejst en sigtelse.

Hovedparten af de rejste sigteler over for straffelovsovertrædelser rejses i det kalenderår, hvor anmeldelsen er indgæet. For at sikre, at flest mulige sigtelser kommer med i opgørelsen – også anmeldelser indgivet sidst i kalenderåret – har man

siden 1993 også medtaget sigtelser, der er rejst i de første uger af det efterfølgende kalenderår.

Da der løbende i forbindelse med efterforskningen sker korrektioner af anmeldelser i politiets register, vil der være mindre forskelle mellem årets og de kvartalsvise offentliggørelser. Denne korrektion af anmeldelsen kan ske på to måder:

- Den enkelte politikreds kan indgive meddelelse om annullering af eller ændring i gerningskodeindholdet i anmeldelsesregistret, idet fx efterforskningen har vist, at overtrædelsen var en anden end oprindeligt antaget
- Sigtelsen i politiets kriminalregister kommer til at lyde på en anden lovovertrædelse end den, der fremgik af den oprindelige anmeldelse, hvorved der sker en automatisk korrektion i anmeldelsesregistret.

Det er de *korrigerede* anmeldelser, der er optalt i årsstatistikken.

Rigspolitiets anmeldelsesregister, er et sagsregister, hvor den enkelte sag kan identificeres ved hjælp af et,

- journalnummer, som giver mulighed for, at en sag kan følges videre gennem retssystemet over sigtelse og afgørelse til eventuel sanktion og afsoning.

POLSAS Oplysninger om ofre for kriminalitet og oplysninger om unge anmeldte under 15 år (1. juli 2010-1. marts 2012: 14 år) modtages fra rigspolitiets POLSAS-system - *Politiets-sags-analyse-system*. Det enkelte offer eller den enkelte unge kan identificeres ved hjælp af:

- journalnummer, som giver mulighed for, at offerets og den unges sag kan sammenkobles med anmeldelse og afgørelse (for offeret).
- personnummeret, der giver mulighed for at bestemme offerets eller den unges alder og køn, samt at sammenkoble flere sager på samme person. Invalide personnumre kan forekomme hvis offeret fx er udlænding, fx turist eller asylansøger, eller hvis offeret er ansat i politiet eller er ukendt. I få tilfælde kan offeret være anført som et firma eller en virksomhed.

Det centrale kriminalregister

I henhold til justitsministeriets forskrifter af 28. december 1979 fører rigspolitichefen et centralt kriminalregister. Dette register danner med virkning fra 1. januar 1979 grundlaget for statistikken vedrørende sigtelser, afgørelser og fængslinger og afløser de hidtidige indberetninger fra politiet, statsadvokaterne, retterne, strafferegistrene samt Direktoratet for Kriminalforsorgen.

Det centrale kriminalregister anvender to identifikationsnumre,

- journalnummer, som giver mulighed for at følge en sag gennem retssystemet fra anmeldelse over sigtelse og afgørelse til eventuel sanktion og afsoning.
- personnummeret, der giver mulighed for at sammenkoble flere sager på samme person, samt at følge personer over flere år.

Kriminalstatistikregisteret

Udtrækkene vedr. anmeldelser, ofre og strafferetlige afgørelser fra politiets administrative registre indgår i Danmarks Statistiks kriminalregister. De modtagne data bearbejdes i Danmarks Statistik, bl.a. i form af et kvalitetscheck, for at sikre et konsistent statistikorienteret register. Kriminalstatistikregistret danner grundlag for de offentliggjorte tabeller.

2.3 Retsplejestatistik

Efter udgangen af hvert kalenderår indsender Domstolsstyrelsen en række opgørelser til Danmarks Statistik.

Opgørelserne omfatter sager behandlet ved domstolene. Det drejer sig om civile retssager, hvilket er sager med økonomisk værdi, boligsager, ægteskabs- og forældremyndighedssager, faderskabssager, fogedforretninger og forskellige former for pengekrav fordelt på almindelige sager og særlige sager mv. Afgørelserne i straffesager opdeles på sagskategorier.

1.
Samlet
oversigt

Tabel 1.01

Anmeldte og opklarede/sigtede straffelovsovertrædelser

Reported and cleared up/charged criminal offences

1953-2014	Anmeldelser i alt	Stigning i forhold til året før	Anmeldelser pr. 100.000 indbyggere over 15 år	Stigning i forhold til året før	Fordeling på hovedgrupper				Opklarings- procent/ Sigtelses- procent
					Seksual- forbrydelser	Volds- forbrydelser	Ejendoms- forbrydelser	Andre forbrydelser	
	antal	pct.	antal		pct.				
1953	119 950	- 0,1	3 733	- 1,0	3,2	2,0	93,7	1,1	45,4
1954	111 093	- 7,4	3 432	- 8,1	3,4	2,3	93,3	1,0	45,8
1955	115 850	4,3	3 553	3,5	3,4	1,9	93,6	1,0	42,8
1956	113 938	- 1,7	3 472	- 2,3	3,7	1,9	93,2	1,2	43,7
1957	116 939	2,6	3 539	1,9	3,2	2,1	93,5	1,2	42,3
1958	115 421	- 1,3	3 459	- 2,3	3,3	2,0	93,3	1,3	40,5
1959	119 011	3,1	3 521	1,8	3,3	2,2	93,3	1,2	38,3
1960	126 238	6,1	3 683	4,6	3,3	1,9	93,6	1,3	32,4
1961	131 413	4,1	3 778	2,6	3,5	1,8	93,5	1,2	35,1
1962	135 571	3,2	3 848	1,9	2,8	1,8	94,4	1,1	33,7
1963	143 080	5,5	4 016	4,4	3,0	1,8	94,1	1,1	36,1
1964	150 091	4,9	4 175	4,0	2,6	1,9	94,5	1,0	32,8
1965	155 155	3,4	4 278	2,5	2,8	1,9	94,1	1,2	35,3
1966	152 473	- 1,7	4 171	- 2,5	2,8	1,9	94,3	1,0	33,6
1967	170 750	12,0	4 633	11,1	1,9	1,9	95,4	0,9	32,3
1968	194 263	13,8	5 233	13,0	1,6	1,7	95,9	0,8	30,9
1969	209 692	7,9	5 609	7,2	1,3	1,7	96,0	1,0	29,9
1970	260 014	24,0	6 890	22,8	0,9	1,5	97,0	0,6	28,4
1971	298 503	14,8	7 822	13,5	0,9	1,4	96,9	0,8	27,0
1972	301 080	0,9	7 835	0,2	0,7	1,3	97,3	0,7	26,7
1973	311 248	3,4	8 037	2,6	0,6	1,3	97,4	0,7	27,8
1974	325 725	4,7	8 356	4,0	0,6	1,3	97,3	0,7	26,4
1975	290 450	- 10,8	7 416	- 11,3	0,8	2,0	96,3	1,0	27,6
1976	276 731	- 4,7	7 031	- 5,2	0,9	2,1	95,9	1,1	26,8
1977	307 416	11,1	7 759	10,4	0,8	2,2	95,9	1,2	25,6
1978	340 659	10,8	8 531	9,9	0,7	2,1	96,1	1,2	24,4
1979	353 946	3,9	8 794	3,1	0,6	1,8	96,4	1,2	18,6
1980	406 346	14,8	10 021	14,0	0,5	1,8	96,5	1,2	18,5
1981	405 746	- 0,1	9 935	- 0,9	0,6	1,9	95,9	1,6	20,1
1982	413 033	1,8	10 046	1,1	0,5	1,9	96,1	1,5	21,3
1983	414 958	0,5	10 039	- 0,1	0,6	1,9	96,1	1,4	22,6
1984	449 337	8,3	10 823	7,8	0,5	1,8	96,4	1,3	21,2
1985	477 259	6,2	11 443	5,7	0,5	1,8	96,4	1,3	21,0
1986	512 853	7,5	12 228	6,9	0,5	1,8	96,5	1,2	20,2
1987	524 323	2,2	12 432	1,7	0,5	1,7	96,7	1,2	20,0
1988	536 880	2,4	12 680	2,0	0,5	1,8	96,5	1,3	19,7
1989	536 564	- 0,1	12 632	- 0,4	0,5	1,9	96,4	1,2	19,7
1990	527 421	- 1,7	12 370	- 2,1	0,5	2,0	96,3	1,2	21,4
1991	519 755	- 1,5	12 144	- 1,8	0,5	2,1	96,1	1,2	20,9
1992	536 821	3,3	12 506	3,0	0,5	2,3	96,0	1,2	21,8
1993	546 894	1,9	12 710	1,6	0,5	2,5	95,8	1,2	21,8
1994	546 926	0,0	12 686	- 0,2	0,5	2,6	95,6	1,3	20,7
1995	538 963	- 1,5	12 467	- 1,8	0,5	2,5	95,7	1,3	20,2
1996	528 488	- 2,0	12 201	- 2,2	0,5	2,5	95,8	1,2	20,3
1997	531 102	0,5	12 237	0,3	0,5	2,6	95,7	1,2	19,7
1998	499 167	- 6,0	11 493	- 6,1	0,5	2,7	95,4	1,4	20,2
1999	494 191	- 1,0	11 367	- 1,1	0,6	2,9	95,2	1,4	19,5
2000	504 231	2,0	11 579	1,9	0,6	3,0	95,0	1,4	18,9
2001	473 290	- 6,1	10 847	- 6,3	0,6	3,3	94,5	1,6	18,5
2002	491 511	3,8	11 259	3,8	0,6	3,4	94,3	1,7	17,7
2003	486 174	- 1,1	11 117	- 1,3	0,6	3,6	94,2	1,6	18,1
2004	474 419	- 2,4	10 822	- 3,0	0,7	3,8	93,7	1,8	18,7
2005	432 704	- 8,8	9 836	- 9,1	0,7	4,3	93,2	1,8	18,6
2006	425 093	- 1,8	9 616	- 2,2	0,6	4,6	93,1	1,7	17,7
2007	445 271	4,7	10 014	4,1	0,6	4,4	93,5	1,5	16,4
2008	476 953	7,1	10 644	6,3	0,5	3,9	94,2	1,4	14,7
2009	491 792	3,1	10 893	2,3	0,5	3,7	94,6	1,3	14,6
2010	471 088	- 4,2	10 363	- 4,9	0,6	3,8	94,0	1,6	16,6
2011	466 765	- 0,9	10 200	- 1,6	0,6	3,8	93,7	1,9	18,1
2012	440 772	- 5,6	9 569	- 6,2	0,6	3,8	93,9	1,7	18,0
2013	429 293	- 2,6	9 261	- 3,2	0,6	3,9	93,5	2,0	18,5
2014	406 163	- 5,4	8 687	- 6,2	0,7	4,2	93,1	2,0	20,5

Anm.: Beregningen af opklaringsprocenten er ændret fra 1979, som følge af en ændring i opgørelsesmetoden, og betegnes derfor herefter som "sigtelsesprocent".

Tabel 1.02

Anmeldte straffelovsovertrædelser og anmeldelser med sigtelse
 Reported and charged criminal offences. Number and per 100.000 inhabitants

Overtrædelsens art	2009		2010		2011		2012		2013		2014	
	Anmel- deler i alt	Heraf med sigtelse	Anmel- deler i alt	Heraf med sigtelse	Anmel- deler i alt	Heraf med sigtelse	Anmel- deler i alt	Heraf med sigtelse	Anmel- deler i alt	Heraf med sigtelse	Anmel- deler i alt	Heraf med sigtelse
	antal	pct.	antal	pct.	antal	pct.	antal	pct.	antal	pct.	antal	pct.
Anmeldte straffelovsovertrædelser												
I alt	491 792	14,6	471 088	16,6	466 765	18,1	440 772	18,0	429 293	18,5	406 163	20,5
Seksuualforbrydelser	2 231	70,3	2 642	73,4	2 606	70,3	2 616	73,9	2 532	72,0	2 640	72,8
Voldtægt mv.	431	68,9	429	67,8	410	74,6	389	76,3	367	74,7	382	74,3
Blufærdighedskrænkelser	1 075	57,4	1 443	64,6	1 476	58,6	1 468	63,8	1 452	62,7	1 531	62,9
Voldsforbrydelser	17 968	74,6	18 131	76,1	17 834	77,6	16 876	78,9	16 710	75,8	17 086	75,0
Vold o.l. mod offentlig myndighed	2 625	82,8	2 814	83,7	2 843	85,9	2 902	87,1	3 178	83,7	3 362	81,9
Drab og forsøg herpå	264	77,3	201	81,6	197	84,8	185	79,5	206	72,8	207	83,1
Vold mod privatperson	10 637	71,4	10 696	73,3	10 494	74,2	9 695	75,5	9 404	71,9	9 419	71,6
Ejendomsforbrydelser	465 082	11,0	442 678	12,6	437 514	14,0	413 718	14,0	401 516	14,5	378 274	16,4
Dokumentfalsk	2 099	71,5	2 589	77,6	3 420	85,6	2 594	81,3	2 497	81,7	2 400	82,5
Brandstiftelse	999	44,5	912	51,3	793	57,0	665	60,5	1 168	41,1	873	43,3
Indbrud	106 972	6,0	96 683	6,9	91 732	7,7	80 930	7,5	78 955	6,6	69 637	6,9
Tyveri	185 230	14,0	189 848	14,5	192 736	15,2	191 103	15,0	186 860	15,1	169 903	16,4
Bedrageri	7 411	51,6	9 831	60,5	12 336	64,2	11 499	64,6	14 603	56,7	18 833	58,1
Røveri	4 004	38,8	3 372	36,5	3 241	38,4	3 003	37,1	3 200	35,8	2 322	35,7
Brugstyveri af bil	19 840	13,9	17 102	15,5	14 349	16,7	10 876	19,2	9 999	19,3	8 841	20,1
Brugstyveri af cykel	79 272	0,5	71 736	0,6	71 697	0,9	68 451	0,9	61 416	1,0	60 709	1,1
Hærværk	39 201	10,9	32 446	12,3	29 802	13,2	28 155	14,0	25 880	13,1	25 113	14,0
Andre forbrydelser	6 511	84,1	7 637	85,8	8 811	86,9	7 562	86,4	8 535	78,4	8 163	78,8
Salg af narkotika	692	96,7	960	97,3	1 010	97,3	831	95,2	994	96,3	1 011	95,0
Smugling af narkotika	109	89,0	127	90,6	143	95,1	184	96,2	184	78,3	187	87,2
Anmeldte straffelovsovertrædelser pr. 100.000 indbyggere 15 år +												
I alt	10 893	-	10 363	-	10 200	-	9 569	-	9 261	-	8 687	-
Seksuualforbrydelser	49	-	58	-	57	-	57	-	55	-	56	-
Voldtægt mv.	10	-	9	-	9	-	8	-	8	-	8	-
Blufærdighedskrænkelser	24	-	32	-	32	-	32	-	31	-	33	-
Voldsforbrydelser	398	-	399	-	390	-	366	-	360	-	365	-
Vold o.l. mod offentlig myndighed	58	-	62	-	62	-	63	-	69	-	72	-
Drab og forsøg herpå	6	-	4	-	4	-	4	-	4	-	4	-
Vold mod privatperson	236	-	235	-	229	-	210	-	203	-	201	-
Ejendomsforbrydelser	10 301	-	9 738	-	9 561	-	8 982	-	8 662	-	8 091	-
Dokumentfalsk	46	-	57	-	75	-	56	-	54	-	51	-
Brandstiftelse	22	-	20	-	17	-	14	-	25	-	19	-
Indbrud	2 369	-	2 127	-	2 005	-	1 757	-	1 703	-	1 489	-
Tyveri	4 103	-	4 176	-	4 212	-	4 149	-	4 031	-	3 634	-
Bedrageri	164	-	216	-	270	-	250	-	315	-	403	-
Røveri	89	-	74	-	71	-	65	-	69	-	50	-
Brugstyveri af bil	439	-	376	-	314	-	236	-	216	-	189	-
Brugstyveri af cykel	1 756	-	1 578	-	1 567	-	1 486	-	1 325	-	1 298	-
Hærværk	868	-	714	-	651	-	611	-	558	-	537	-
Andre forbrydelser	144	-	168	-	193	-	164	-	184	-	175	-
Salg af narkotika	15	-	21	-	22	-	18	-	21	-	22	-
Smugling af narkotika	2	-	3	-	3	-	4	-	4	-	4	-

Tabel 1.03

Afgørelser i alt. Antal og pr. 100.000 indbyggere efter overtrædelsens art

Decisions¹. Number and per 100.000 inhabitants, by type of offence

Overtrædelsens art	2011			2012			2013			2014		
	I alt ²	Mænd	Kvinder	I alt ²	Mænd	Kvinder	I alt ²	Mænd	Kvinder	I alt ²	Mænd	Kvinder
I alt	216 808	170 656	40 149	226 320	180 222	40 715	222 617	175 587	42 541	225 359	175 441	43 312
Straffelov	54 056	44 090	9 950	53 916	43 644	10 253	51 709	41 853	9 844	47 692	38 189	9 474
Seksuualforbrydelser	1 242	1 178	64	1 252	1 182	70	1 244	1 200	44	1 144	1 102	42
Voldtægt mv.	249	249	-	223	221	2	237	234	3	225	223	2
Blufærdighedskrænkelser	481	460	21	515	502	13	478	469	9	489	482	7
Voldsforbrydelser	11 453	10 190	1 263	11 007	9 745	1 261	10 194	9 027	1 166	9 335	8 241	1 093
Vold o.l. mod offentlig myndighed	1 754	1 516	238	1 747	1 500	247	1 657	1 419	238	1 558	1 333	225
Drab og forsøg herpå	135	127	8	147	136	11	192	177	15	137	114	23
Vold mod privatperson	7 718	6 862	856	7 293	6 463	830	6 719	5 948	771	6 054	5 347	706
Ejendomsforbrydelser	36 385	28 464	7 914	36 797	28 531	8 261	35 159	27 252	7 902	32 685	24 957	7 710
Dokumentfalsk	1 040	768	271	1 013	746	267	979	754	223	755	556	193
Brandstiftelse	360	314	46	336	268	68	338	290	48	315	270	45
Indbrud	4 305	4 134	171	3 903	3 733	170	3 415	3 283	132	2 987	2 868	119
Tyveri	18 383	12 438	5 945	18 993	12 951	6 042	18 637	12 739	5 898	17 768	12 034	5 734
Bedrageri	2 593	1 847	743	2 980	2 098	881	3 298	2 380	917	3 090	2 188	899
Røveri	1 314	1 247	67	1 230	1 143	87	1 118	1 056	62	924	878	46
Brugstyveri af bil	1 630	1 527	103	1 381	1 269	112	1 216	1 139	77	1 011	939	72
Brugstyveri af knallert	283	269	14	274	264	10	206	202	4	146	141	5
Brugstyveri af cykel	288	273	15	393	366	27	371	351	20	391	366	25
Hærværk	2 776	2 555	220	2 789	2 551	237	2 359	2 151	207	2 147	1 951	195
Andre forbrydelser	4 976	4 258	709	4 860	4 186	661	5 112	4 374	732	4 528	3 889	629
Salg af narkotika	835	741	94	696	613	83	846	742	104	881	774	107
Smugling af narkotika	179	163	16	249	213	36	241	216	25	194	160	34
Færdselslov	118 588	91 852	25 882	120 880	94 036	25 941	121 447	91 939	28 663	118 623	89 933	27 700
Færdselsuheld	1 493	1 286	207	1 352	1 158	194	1 205	1 003	202	1 165	969	196
Spirituskørsel	8 840	8 032	808	9 226	8 407	819	8 264	7 529	735	7 735	6 990	745
Mangler ved køretøj	7 323	6 649	612	7 131	6 493	529	4 576	4 135	356	4 324	3 884	315
Særlove	44 164	34 714	4 317	51 524	42 542	4 521	49 461	41 795	4 034	59 044	47 319	6 138
Lov om euforiserende stoffer	13 321	12 344	975	14 965	13 875	1 090	14 999	13 935	1 064	16 616	15 244	1 372
Våbenloven	2 772	2 560	209	2 660	2 485	157	2 727	2 569	146	2 710	2 556	147
Ordensbekendtgørelsen	6 418	6 095	321	11 880	11 228	650	12 126	11 475	650	10 947	10 316	629
Love vedrørende arbejde, transport, mv.	4 472	2 732	156	5 251	3 077	137	4 602	2 494	92	5 450	2 759	151
Afgørelser pr. 100.000 indb. 15 år +	4 738	7 575	1 728	4 914	7 943	1 742	4 802	7 687	1 809	4 820	7 609	1 828
Straffelov	1 181	1 957	428	1 171	1 924	439	1 115	1 832	419	1 020	1 656	400
Seksuualforbrydelser	27	52	3	27	52	3	27	53	2	24	48	2
Voldtægt mv.	5	11	-	5	10	-	5	10	-	5	10	0
Blufærdighedskrænkelser	11	20	1	11	22	1	10	21	-	10	21	0
Voldsforbrydelser	250	452	54	239	430	54	220	395	50	200	357	46
Vold o.l. mod offentlig myndighed	38	67	10	38	66	11	36	62	10	33	58	9
Drab og forsøg herpå	3	6	-	3	6	-	4	8	1	3	5	1
Vold mod privatperson	169	305	37	158	285	36	145	260	33	129	232	30
Ejendomsforbrydelser	795	1 263	341	799	1 258	353	758	1 193	336	699	1 082	325
Dokumentfalsk	23	34	12	22	33	11	21	33	9	16	24	8
Brandstiftelse	8	14	2	7	12	3	7	13	2	7	12	2
Indbrud	94	184	7	85	165	7	74	144	6	64	124	5
Tyveri	402	552	256	412	571	259	402	558	251	380	522	242
Bedrageri	57	82	32	65	92	38	71	104	39	66	95	38
Røveri	29	55	3	27	50	4	24	46	3	20	38	2
Brugstyveri af bil	36	68	4	30	56	5	26	50	3	22	41	3
Brugstyveri af knallert	6	12	1	6	12	-	4	9	-	3	6	0
Brugstyveri af cykel	6	12	1	9	16	1	8	15	1	8	16	1
Hærværk	61	113	9	61	112	10	51	94	9	46	85	8
Andre forbrydelser	109	189	31	106	184	28	110	191	31	97	169	27
Salg af narkotika	18	33	4	15	27	4	18	32	4	19	34	5
Smugling af narkotika	4	7	1	5	9	2	5	9	1	4	7	1
Færdselslov	2 592	4 077	1 114	2 624	4 145	1 110	2 620	4 025	1 219	2 537	3 900	1 169
Færdselsuheld	33	57	9	29	51	8	26	44	9	25	42	8
Spirituskørsel	193	357	35	200	371	35	178	330	31	165	303	31
Mangler ved køretøj	160	295	26	155	286	23	99	181	15	92	168	13
Særlove	965	1 541	186	1 119	1 875	193	1 067	1 830	172	1 263	2 052	259
Lov om euforiserende stoffer	291	548	42	325	612	47	324	610	45	355	661	58
Våbenloven	61	114	9	58	110	7	59	112	6	58	111	6
Ordensbekendtgørelsen	140	271	14	258	495	28	262	502	28	234	447	27
Love vedrørende arbejde, transport, mv.	98	121	7	114	136	6	99	109	4	117	120	6

¹ Decided by a judge or by the police.² Inklusiv virksomheder.

Tabel 1.04

Afgørelser efter afgørelsestype

Decisions¹ by type of offence. Number and per 100.000 inhabitants

		I alt	Dom til frihedsstraf			Bøde	Tiltale- frafald	Påtale opgivet	Anden afgørelse
			I alt	Ubetinget	Betinget				
Straffelov	2004	56 378	17 547	8 642	8 905	19 675	3 016	13 905	2 235
	2005	56 552	18 060	9 269	8 791	19 420	2 910	13 759	2 403
	2006	51 307	16 215	8 143	8 072	17 269	2 783	12 794	2 246
	2007	43 283	13 346	6 947	6 399	14 601	2 295	11 070	1 971
	2008	44 791	13 689	7 004	6 685	15 156	2 672	11 004	2 270
	2009	48 954	15 388	8 105	7 283	17 230	2 683	11 237	2 416
	2010	53 461	17 475	8 907	8 568	17 861	2 693	12 401	3 031
	2011	54 056	17 151	9 315	7 836	18 435	2 611	12 941	2 918
	2012	53 916	16 687	9 280	7 407	18 957	2 865	12 717	2 690
	2013	51 709	15 265	8 629	6 636	18 387	2 832	12 686	2 539
2014	47 692	13 355	7 251	6 104	18 138	1 982	11 829	2 388	
Færdselslov	2004	114 798	4 530	1 351	3 179	109 449	203	453	163
	2005	137 511	4 382	1 401	2 981	132 236	192	500	201
	2006	124 388	4 207	1 631	2 576	119 107	180	649	245
	2007	109 348	3 202	1 216	1 986	105 167	145	593	241
	2008	108 204	3 552	1 408	2 144	103 630	197	545	280
	2009	112 406	3 669	1 469	2 200	107 464	195	749	329
	2010	117 078	4 237	1 665	2 572	111 285	261	853	442
	2011	118 588	3 822	1 620	2 202	113 350	238	765	413
	2012	120 880	4 183	1 857	2 326	115 183	272	810	432
	2013	121 447	3 594	1 398	2 196	116 512	182	685	474
2014	118 623	2 951	1 115	1 836	114 250	192	807	423	
Særlove	2004	23 750	1 557	879	678	19 496	1 907	644	146
	2005	28 736	1 784	993	791	25 330	719	755	148
	2006	30 394	1 628	890	738	27 203	686	728	149
	2007	23 935	1 322	707	615	21 447	474	563	129
	2008	24 414	1 316	684	632	21 608	623	683	184
	2009	26 993	1 859	1 060	799	23 210	705	960	259
	2010	29 789	2 081	1 120	961	25 849	630	972	257
	2011	44 164	2 196	1 267	929	40 193	673	855	247
	2012	51 524	2 049	1 201	848	47 615	689	958	213
	2013	49 461	2 209	1 355	854	45 365	688	987	212
2014	59 044	1 986	1 153	833	54 642	718	1 501	197	
Afgørelser pr. 100.000 indbyggere 15 år +									
Straffelov	2004	1 286	400	197	203	449	69	317	51
	2005	1 285	411	211	200	441	66	313	55
	2006	1 161	367	184	183	391	63	289	51
	2007	973	300	156	144	328	52	249	44
	2008	1 000	305	156	149	338	60	246	51
	2009	1 084	341	180	161	382	59	249	54
	2010	1 176	384	196	188	393	59	273	67
	2011	1 181	375	204	171	403	57	283	64
	2012	1 171	362	201	161	412	62	276	58
	2013	1 115	329	186	143	397	61	274	55
2014	1 020	286	155	131	388	42	253	51	
Færdselslov	2004	2 619	103	31	73	2 497	5	10	4
	2005	3 126	100	32	68	3 006	4	11	5
	2006	2 814	95	37	58	2 694	4	15	6
	2007	2 459	72	27	45	2 365	3	13	5
	2008	2 415	79	31	48	2 313	4	12	6
	2009	2 490	81	33	49	2 380	4	17	7
	2010	2 575	93	37	57	2 448	6	19	10
	2011	2 592	84	35	48	2 477	5	17	9
	2012	2 624	91	40	50	2 501	6	18	9
	2013	2 620	78	30	47	2 513	4	15	10
2014	2 537	63	24	39	2 444	4	17	9	
Særlove	2004	542	36	20	15	445	43	15	3
	2005	653	41	23	18	576	16	17	3
	2006	688	37	20	17	615	16	16	3
	2007	538	30	16	14	482	11	13	3
	2008	545	29	15	14	482	14	15	4
	2009	598	41	23	18	514	16	21	6
	2010	655	46	25	21	569	14	21	6
	2011	965	48	28	20	878	15	19	5
	2012	1 119	44	26	18	1 034	15	21	5
	2013	1 067	48	29	18	979	15	21	5
2014	1 263	42	25	18	1 169	15	32	4	

¹ Decided by a judge or by the police.

Tabel 1.05

Domme til frihedsstraf
Convictions involving greater sentence than a fine

		I alt	Betinget straf		Ubetinget straf	Gennemsnitlig strafflængde	
			Fængsel	Straffastsættelse udsat		Betinget straf	Ubetinget straf
2004	I alt	23 634	10 768	1 985	10 727	1,6	6,1
	Straffelov	17 547	6 970	1 930	8 499	2,0	7,3
	Færdselslov	4 530	3 172	3	1 350	0,7	1,5
	Særlove	1 557	626	52	878	1,5	1,7
2005	I alt	24 226	10 828	1 732	11 514	1,6	5,7
	Straffelov	18 060	7 154	1 636	9 129	2,0	6,8
	Færdselslov	4 382	2 972	8	1 394	0,6	1,4
	Særlove	1 784	702	88	991	1,4	1,8
2006	I alt	22 050	9 839	1 545	10 517	1,6	5,4
	Straffelov	16 215	6 604	1 467	7 999	2,0	6,7
	Færdselslov	4 207	2 572	3	1 631	0,7	1,4
	Særlove	1 628	663	75	887	1,3	1,7
2007	I alt	17 870	7 939	1 061	8 870	1,6	6,2
	Straffelov	13 346	5 392	1 007	6 947	1,9	7,5
	Færdselslov	3 202	1 984	2	1 216	0,7	1,4
	Særlove	1 322	563	52	707	1,5	1,8
2008	I alt	18 557	8 395	1 066	9 096	1,6	6,0
	Straffelov	13 689	5 669	1 016	7 004	1,9	7,3
	Færdselslov	3 552	2 141	3	1 408	0,7	1,5
	Særlove	1 316	585	47	684	1,3	1,9
2009	I alt	20 916	9 210	1 072	10 634	1,6	6,4
	Straffelov	15 388	6 271	1 012	8 105	1,9	7,9
	Færdselslov	3 669	2 198	2	1 469	0,8	1,5
	Særlove	1 859	741	58	1 060	1,1	1,5
2010	I alt	23 793	10 802	1 299	11 692	1,6	6,6
	Straffelov	17 475	7 333	1 235	8 907	1,9	8,1
	Færdselslov	4 237	2 568	4	1 665	0,8	1,5
	Særlove	2 081	901	60	1 120	1,3	1,6
2011	I alt	23 169	9 952	1 015	12 202	1,6	6,1
	Straffelov	17 151	6 875	961	9 315	2,0	7,5
	Færdselslov	3 822	2 200	2	1 620	0,7	1,5
	Særlove	2 196	877	52	1 267	1,3	1,6
2012	I alt	22 919	9 687	894	12 338	1,6	6,3
	Straffelov	16 687	6 544	863	9 280	2,0	7,8
	Færdselslov	4 183	2 324	2	1 857	0,7	1,5
	Særlove	2 049	819	29	1 201	1,4	1,9
2013	I alt	21 068	8 989	697	11 382	1,6	6,6
	Straffelov	15 265	5 965	671	8 629	2,0	8,1
	Færdselslov	3 594	2 194	2	1 398	0,7	1,5
	Særlove	2 209	830	24	1 355	1,3	1,9
2014	I alt	18 292	8 167	606	9 519	1,6	6,3
	Straffelov	13 355	5 531	573	7 251	1,9	7,7
	Færdselslov	2 951	1 832	4	1 115	0,7	1,5
	Særlove	1 986	804	29	1 153	1,3	1,9

Tabel 1.06

Retternes funktion
 Criminal and civil cases

	Straffe- sager	Civile sager	Foged- forretninger	Notarial- forretninger	Tinglysnings- forretninger	Konkurs- og likvidations- boer	Bosondrings- separations- og ægtefælleskifter	Dødsboer	Anmodning om gælds- sanering
2004	107 864	133 181	240 449	56 726	3 236 055	10 792	972	57 876	4 063
2005	118 308	147 001	281 985	58 204	3 989 741	14 437	898	56 267	5 014
2006	114 819	127 159	268 133	63 984	3 107 636	14 094	881	55 845	5 850
2007	97 000	125 676	264 078	66 001	2 658 967	13 556	779	54 675	5 051
2008	104 161	127 476	334 461	74 662	2 226 862	8 937	784	56 168	5 101
2009	111 413	137 216	394 175	62 039	1 858 775	12 234	800	55 906	5 002
2010	122 976	136 946	420 796	63 901	2 157 581	15 951	788	55 660	5 331
2011	128 557	124 618	427 496	63 906	1 894 653	15 771	709	54 999	5 230
2012	160 111	105 601	375 220	64 557	2 070 365	15 506	894	54 380	5 515
2013	129 366	99 826	355 009	64 525	1 763 487	15 179	897	53 863	5 884
2014	132 532	93 463	342 360	72 581	1 745 063	12 372	955	51 819	5 974

2.

**Anmeldelser
og ofre**

Anmeldelser og ofre

Afsnittet indeholder tabellerne 2.01-2.04 om anmeldte overtrædelser af straffeloven og særlovene, tabellerne 2.05A-2.05C om ofre for straffelovsovertrædelser.

Tabel 2.01 Anmeldte straffelovsovertrædelser og anmeldelser med sigtelse fordelt efter overtrædelsens art.

Tabel 2.02 Anmeldte straffelovsovertrædelser efter regioner og overtrædelsens art.

Tabel 2.03 Anmeldte overtrædelser af straffeloven. Kvartalsvis og hele året efter overtrædelsens art.

Tabel 2.04 Anmeldte overtrædelser af særlovgivningen.

Tabellerne om ofre for straffelovsovertrædelser, omfatter kun ofre for anmeldt personfarlig kriminalitet, dvs. overtrædelser af straffelovens paragraffer om seksual- og voldsforbrydelser, samt enkelte overtrædelser under ejendomsforbrydelser og andre straffelovsforbrydelser samt overtrædelse af særloven om tilhold, bortvisning og opholdsforbud.

Tabel 2.05A-2.05C Ofre efter overtrædelsens art og køn, samt alder på gerningstidspunktet.

Tabel 2.01

Anmeldelser og sigtelser vedr. overtrædelser af straffeloven. 2014

Reported and charged criminal offences by type of offence. Penal code. 2014

Overtrædelsens art	Anmeldte straffelovsovertrædelser		
	Anmeldelser i alt	Med sigtelse	Sigtelsesprocent
Straffelov i alt	406 163	83 394	20,5
Seksualforbrydelser	2 640	1 921	72,8
Blodskam mv.	42	39	92,9
Voldtægt mv.	382	284	74,3
Seksualforbrydelse mod barn under 12 år	143	133	93,0
Seksualforbrydelse mod barn under 15 år	201	192	95,5
Seksualforbrydelse i øvrigt	95	85	89,5
Blufærdighedskrænkelser v/beføling	536	364	67,9
Blufærdighedskrænkelser v/blotteri	460	198	43,0
Blufærdighedskrænkelser i øvrigt	535	401	75,0
Utugt mv.	246	225	91,5
Voldsforbrydelser	17 086	12 821	75,0
Vold o.l. mod offentlig myndighed	3 362	2 755	81,9
Opløb/forstyrrelse af offentlig orden	81	65	80,2
Manddrab	59	51	86,4
Forsøg på manddrab	148	121	81,8
Simpel vold	7 883	5 488	69,6
Alvorligere vold	1 524	1 250	82,0
Særlig alvorlig vold	12	8	66,7
Uagtsomt manddrab/legemsbeskadigelse	25	25	100,0
Forbrydelse mod liv og legeme	358	300	83,8
Forbrydelse mod den personlige frihed	309	255	82,5
Trusler	3 325	2 503	75,3
Ejendomsforbrydelser	378 274	62 218	16,4
Dokumentfalsk	2 282	1 880	82,4
Dokumentfalsk med check	118	101	85,6
Brandstiftelse	873	378	43,3
Indbrud i forretning, virksomhed mv.	18 118	1 656	9,1
Indbrud i beboelser	36 852	2 496	6,8
Indbrud i ubeboede bebyggelser	14 667	638	4,3
Tyveri fra bil, båd mv.	24 286	769	3,2
Butikstyverier mv.	21 060	17 252	81,9
Andre tyverier	124 557	9 775	7,8
Tyveri/brugstyveri af køretøj	8 841	1 781	20,1
Tyveri/brugstyveri af knallert	1 773	178	10,0
Tyveri/brugstyveri af cykel	60 709	693	1,1
Tyveri/brugstyveri af andet	7 869	747	9,5
Ulovlig omgang med hittegods	715	571	79,9
Underslæb	1 711	1 513	88,4
Bedrageri	18 769	10 900	58,1
Checkbedrageri	64	49	76,6
Mandatsvig	758	729	96,2
Afpresning og åger	375	281	74,9
Skyldnersvig	116	72	62,1
Hæleri	3 244	3 107	95,8
Røveri	2 322	830	35,7
Grov skattesvig mv.	393	184	46,8
Hærværk	25 113	3 524	14,0
Uagtsomt hæleri	25	24	96,0
Berigelsesforbrydelse og formuekrænkelser	2 664	2 090	78,5
Andre forbrydelser	8 163	6 434	78,8
Forbrydelse mod offentlig myndighed mv.	2 138	1 892	88,5
Forbrydelse i offentlig tjeneste	99	72	72,7
Falsk forklaring for retten	101	71	70,3
Falsk forklaring i øvrigt	1 249	1 140	91,3
Forbrydelse vedr. penge og bevismateriale	1 458	776	53,2
Salg af narkotika mv.	1 011	960	95,0
Smugling mv. af narkotika	187	163	87,2
Almenskadelige forbrydelser mv.	344	284	82,6
Ulovligt erhverv mv.	78	52	66,7
Forbrydelser i familieforhold	75	41	54,7
Uagtsomt manddrab mv. v. færdselsuheld	191	186	97,4
Overtrædelse af tilhold	1	1	100,0
Freds- og ærekrænkelser	1 231	796	64,7

Tabel 2.02

Anmeldte overtrædelser af straffeloven efter region. 2014
 Reported crime by offences and region. 2014

Overtrædelsens art	Hele landet i alt ¹	Regioner				
		Hovedstaden	Sjælland	Syddanmark	Midtjylland	Nordjylland
Straffelov i alt	406 163	168 149	51 550	74 407	75 123	29 560
Seksuualforbrydelser	2 640	611	546	651	481	278
Blodskam mv.	42	4	15	13	5	4
Voldtægt mv.	382	119	65	73	65	50
Seksuualforbrydelse mod barn under 12 år.	143	29	25	34	23	24
Seksuualforbrydelse mod barn under 15 år.	201	22	41	52	54	22
Seksuualforbrydelse i øvrigt	95	27	16	27	15	5
Blufærdighedskrænkelser v/beføling	536	128	69	143	127	67
Blufærdighedskrænkelser v/blotteri	460	144	126	88	66	32
Blufærdighedskrænkelser i øvrigt	535	90	152	150	77	47
Utugt mv.	246	48	37	71	49	27
Voldsforbrydelser	17 086	5 846	2 431	3 687	3 522	1 410
Vold o.l. mod offentlig myndighed	3 362	1 107	420	744	778	282
Opløb/forstyrrelse af offentlig orden	81	55	-	3	8	13
Manddrab	59	23	9	8	13	5
Forsøg på manddrab	148	77	21	24	22	4
Simpel vold	7 883	2 694	1 126	1 719	1 642	657
Alvorligere vold	1 524	590	225	295	286	119
Særlig alvorlig vold	12	5	1	3	-	2
Uagtsomt manddrab/legemsbeskadigelse	25	11	2	3	4	5
Forbrydelse mod liv og legeme	358	154	52	55	69	26
Forbrydelse mod den personlige frihed	309	80	61	56	67	27
Trusler	3 325	1 050	514	777	633	270
Ejendomsforbrydelser	378 274	158 236	47 658	68 393	69 972	27 438
Dokumentfalsk	2 282	857	301	315	222	323
Dokumentfalsk med check	118	31	2	26	54	1
Brandstiftelse	873	398	175	120	91	89
Indbrud i forretning, virksomhed mv.	18 118	6 452	2 831	3 713	3 774	1 320
Indbrud i beboelser	36 852	12 219	5 891	8 398	7 700	2 608
Indbrud i ubeboede bebyggelser	14 667	5 144	2 492	2 769	2 657	1 601
Tyveri fra bil, båd mv.	24 286	10 266	2 598	4 639	5 349	1 375
Butikstyverier mv.	21 060	9 291	2 511	3 860	3 629	1 653
Andre tyverier	124 557	58 569	15 294	19 719	21 171	8 552
Tyveri/brugstyveri af køretøj	8 841	3 430	1 505	1 563	1 645	686
Tyveri/brugstyveri af knallert	1 773	385	287	558	397	144
Tyveri/brugstyveri af cykel	60 709	31 717	5 118	9 621	10 311	3 892
Tyveri/brugstyveri af andet	7 869	1 891	1 184	2 085	1 875	820
Ulovlig omgang med hittegods	715	221	115	174	105	79
Underslæb	1 711	656	350	333	133	153
Bedrageri	18 769	5 290	1 744	3 295	3 508	1 659
Checkbedrageri	64	8	16	2	35	3
Mandatsvig	758	68	352	101	48	2
Afpresning og åger	375	144	56	67	75	18
Skyldnersvig	116	33	13	19	15	30
Hæleri	3 244	975	291	878	459	149
Røveri	2 322	1 291	236	307	394	89
Grov skattesvig mv.	393	241	49	34	32	12
Hærværk	25 113	8 132	4 110	5 312	5 315	2 130
Uagtsomt hæleri	25	8	6	7	3	1
Berigelsesforbrydelse og formuekrænkelser	2 664	519	131	478	975	49
Andre forbrydelser	8 163	3 456	915	1 676	1 148	434
Forbrydelse mod offentlig myndighed mv.	2 138	882	246	576	315	91
Forbrydelse i offentlig tjeneste	99	27	14	17	24	4
Falsk forklaring for retten	101	22	18	35	16	8
Falsk forklaring i øvrigt	1 249	478	150	270	222	69
Forbrydelse vedr. penge og bevismateriale	1 458	794	98	207	162	50
Salg af narkotika mv.	1 011	451	100	193	98	77
Smugling mv. af narkotika	187	78	8	43	4	4
Almenskadelige forbrydelser mv.	344	128	72	59	67	13
Ulovligt erhverv mv.	78	38	14	10	13	1
Forbrydelser i familieforhold	75	27	13	9	12	5
Uagtsomt manddrab mv. v. færdselsuheld	191	53	26	43	55	13
Overtrædelse af tilhold	1	-	-	-	-	-
Freds- og ærekrænkelser	1 231	478	156	214	160	99

¹ Inkl. 7.374 anmeldelser med ukendt region.

Tabel 2.03

Anmeldte overtrædelser af straffeloven. Kvartalsvis og hele året. 2014

Reported crime by offences - quarterly and year. 2014

Overtrædelsens art	Kvartalsstatistikken				Årsstatistikken
	1. kvrt.	2. kvrt.	3. kvrt.	4. kvrt.	Hele året ¹
Straffelov i alt	95 420	97 267	100 121	101 354	406 163
Seksuualforbrydelser	544	558	713	595	2 640
Blodskam mv.	15	7	7	8	42
Voldtægt mv.	87	75	110	93	382
Seksuualforbrydelse mod barn under 12 år	44	15	40	28	143
Seksuualforbrydelse mod barn under 15 år	53	33	39	42	201
Seksuualforbrydelse i øvrigt	16	20	24	20	95
Blufærdighedskrænkelse v/beføling	96	127	148	123	536
Blufærdighedskrænkelse v/blotteri	97	137	123	91	460
Blufærdighedskrænkelse i øvrigt	95	100	170	113	535
Utugt mv.	41	44	52	77	246
Voldsforbrydelser	3 848	4 087	4 149	4 222	17 086
Vold o.l. mod offentlig myndighed	723	823	784	898	3 362
Opløb/forstyrrelse af offentlig orden	46	9	7	17	81
Manddrab	11	20	11	16	59
Forsøg på manddrab	42	36	36	31	148
Simpel vold	1 765	1 893	1 950	1 982	7 883
Alvorligere vold	347	383	345	358	1 524
Særlig alvorlig vold	1	3	4	3	12
Uagtsomt manddrab/legemsbeskadigelse	6	5	10	4	25
Forbrydelse mod liv og lemme	82	86	73	110	358
Forbrydelse mod den personlige frihed	57	58	65	73	309
Trusler	768	771	864	730	3 325
Ejendomsforbrydelser	89 024	90 754	93 515	94 499	378 274
Dokumentfalsk	483	535	472	377	2 282
Dokumentfalsk med check	14	29	45	25	118
Brandstiftelse	253	229	177	176	873
Indbrud i forretning, virksomhed mv.	4 650	4 408	4 216	4 589	18 118
Indbrud i beboelser	10 106	7 000	8 424	11 098	36 852
Indbrud i ubeboede bebyggelser	4 286	3 504	2 830	3 869	14 667
Tyveri fra bil, båd mv.	5 784	5 705	6 370	6 108	24 286
Butikstyverier mv.	5 282	4 724	4 764	5 429	21 060
Andre tyverier	30 047	31 643	31 452	29 057	124 557
Tyveri/brugstyveri af køretøj	2 153	2 290	2 214	2 187	8 841
Tyveri/brugstyveri af knallert	362	552	515	348	1 773
Tyveri/brugstyveri af cykel	12 100	16 540	18 869	13 387	60 709
Tyveri/brugstyveri af andet	1 672	2 183	2 347	1 674	7 869
Ulovlig omgang med hittegods	146	180	189	159	715
Understæb	191	394	199	468	1 711
Bedrageri	3 029	3 592	3 401	5 693	18 769
Checkbedrageri	16	8	34	3	64
Mandatsvig	43	80	74	17	758
Afpresning og åger	102	66	79	72	375
Skyldnersvig	17	31	30	21	116
Hæleri	651	451	454	972	3 244
Røveri	602	519	512	638	2 322
Grov skattesvig mv.	79	65	70	112	393
Hærværk	6 747	5 803	5 534	6 588	25 113
Uagtsomt hæleri	5	9	7	4	25
Berigelsesforbrydelse og formuekrænkelse	204	214	237	1 428	2 664
Andre forbrydelser	2 004	1 868	1 744	2 038	8 163
Forbrydelse mod offentlig myndighed mv.	480	497	493	575	2 138
Forbrydelse i offentlig tjeneste	20	23	23	20	99
Falsk forklaring for retten	22	25	23	23	101
Falsk forklaring i øvrigt	376	283	272	255	1 249
Forbrydelse vedr. penge og bevismateriale	388	273	325	407	1 458
Salg af narkotika mv.	267	277	179	220	1 011
Smugling mv. af narkotika	57	47	24	43	187
Almenskadelige forbrydelser mv.	74	80	71	90	344
Ulovligt erhverv mv.	19	30	16	13	78
Forbrydelser i familieforhold	12	18	22	18	75
Uagtsomt manddrab mv. v. færdselsuheld	57	33	36	45	191
Overtrædelse af tilhold	1	-	-	-	1
Freds- og ærekrænkelser	231	282	260	329	1 231

¹ Antallet af anmeldelser for 'Hele året' er indberettet samlet efter tællingsårets afslutning og svarer ikke til summen af de fire kvartaler. Forskellen i antal skyldes, at der løbende fra politiets side sker korrektioner af de indberettede kvartalsanmeldelser.

Tabel 2.04

Anmeldte overtrædelser af særlovgivningen. 2014
 Reported criminal offences against special legislation. 2014

Overtrædelsens art	Hele landet i alt ¹	Regioner				
		Hovedstaden	Sjælland	Syddanmark	Midtjylland	Nordjylland
Særlove i alt	112 800	41 387	15 003	18 835	16 533	10 369
Lov om euforiserende stoffer	25 595	11 988	3 069	3 685	4 351	2 221
Våbenloven	7 272	3 363	846	1 299	1 227	467
Skatte- og afgiftlove mv.	5 271	1 710	940	1 122	824	620
Heraf: Skatte- og toldlovetransaktionsloven	835	434	154	94	69	62
Færdselslovs-lignende økonomiske love	4 091	1 165	693	952	721	546
Andre økonomiske love	345	111	93	76	34	12
Udlændingeloven	13 974	9 649	1 002	981	683	232
Ordensbekendtgørelsen	13 732	3 715	1 776	2 984	3 192	2 057
Køretøjer der ikke har overholdt syn	11 958	2 135	2 692	1 913	1 363	1 088
Lov om tilhold, opholdsforbud og bortvisning	1 366	508	127	451	179	65
Sundheds- og sociallove	2 046	861	332	282	351	203
Bygge- og boliglove	110	39	24	25	22	0
Miljøloven	2 840	1 048	337	597	432	420
Love vedr. dyr, jagt mv.	5 676	907	1 217	1 681	1 038	785
Heraf: Dyreværnsloven	954	116	183	293	190	165
Hundeloven	4 312	749	970	1 313	737	543
Andre love vedrørende dyr, jagt mv.	410	42	64	75	111	77
Love vedrørende arbejde og transport	12 148	2 188	1 325	1 311	889	629
Heraf: Arbejdsmiljøloven	1 544	589	236	257	286	172
Regler vedr. kontrolapparater	2 536	171	273	246	112	118
Køre- hviletider	5 405	182	454	329	138	198
Lov om hyrekørsel	758	555	29	99	54	8
Andre love vedr. arbejde, transport mv.	1 905	691	333	380	299	133
Selskabs- og firmalovgivning	367	208	32	45	43	30
Love vedr. forsvaret o.l.	3 090	1 017	411	654	369	560
Heraf: Værnepligtsloven	3 067	1 012	401	650	367	558
Andre love vedrørende forsvaret	23	5	10	4	2	2
Love vedr. offentlige forsyninger	279	85	52	62	29	49
Love vedr. spil, bevilling og næring mv.	3 288	823	460	746	777	464
Heraf: Restaurationsloven	3 133	745	454	717	741	461
Andre love vedr. spil, bevilling og næring mv.	155	78	6	29	36	3
Særlove i øvrigt	3 788	1 143	361	997	764	479

¹ Inkl. 10.673 anmeldelser med ukendt region.

Tabel 2.05A

Ofre efter overtrædelsens art og alder 2014. I alt
Victims by type of offence and age 2014, criminal cases. Total

Overtrædelsens art	Ofre i alt	0-4 år	5-9 år	10-14 år	15-19 år	20-24 år	25-29 år	30-39 år	40-49 år	50-59 år	60-69 år	70-79 år	80 år +	Uop- lyst alder
Ofre i alt	68 880	276	578	2 069	7 462	10 470	7 878	9 982	8 705	6 475	5 171	4 383	3 296	2 135
Seksuualforbrydelser	2 268	42	227	719	478	262	139	168	106	60	33	23	6	5
Blodskam mv	34	8	8	9	9	-	-	-	-	-	-	-	-	-
Voldtægt mv.	378	3	2	44	125	80	37	42	23	15	2	3	2	-
Seksuualforbrydelse mod barn under 12 år	141	14	92	33	1	1	-	-	-	-	-	-	-	-
Seksuualforbrydelse mod barn under 15 år	165	4	12	148	-	-	-	-	-	-	-	-	-	1
Seksuualforbrydelse i øvrigt	89	-	-	10	38	15	10	8	3	2	3	-	-	-
Blufærdighedskrænkelser v/beføling	526	11	51	154	116	81	31	37	23	11	4	5	2	-
Blufærdighedskrænkelser v/blotteri	442	1	23	113	100	48	26	32	39	24	20	13	2	1
Blufærdighedskrænkelser i øvrigt	493	1	39	208	89	37	35	49	18	8	4	2	-	3
Voldsforbrydelser	17 366	185	293	638	2 176	2 385	1 878	2 972	2 942	1 756	613	138	25	1 365
Vold mod offentlig myndighed	3 432	-	-	-	1	79	175	591	698	517	134	4	-	1 233
Manddrab og forsøg på manddrab	245	5	2	1	20	36	39	50	44	24	14	5	3	2
Simpel vold	8 277	117	241	469	1 414	1 452	961	1 359	1 212	693	257	76	15	11
Alvorligere vold	1 603	47	34	36	221	317	213	276	260	123	47	5	1	23
Særlig alvorlig vold	10	1	-	-	2	1	-	2	3	-	-	1	-	-
Forbrydelse mod liv og legeme	261	2	4	4	22	26	25	31	43	33	13	5	1	52
Undlade at hjælpe person i livsfare/ulykke	2	-	-	-	1	-	-	-	-	1	-	-	-	-
Forbrydelse mod den personlige frihed	253	7	2	31	71	39	30	24	23	11	6	8	-	1
Trusler	3 285	6	10	97	425	435	435	639	659	355	142	34	5	43
Ejendomsforbrydelser	48 121	49	55	617	4 775	7 785	5 703	6 667	5 429	4 365	4 495	4 205	3 256	720
Tasketyverier	8 109	15	13	105	711	1 406	1 231	1 405	1 018	749	606	416	278	156
Tyverier fra lomme eller taske	34 863	32	41	422	3 582	5 987	4 222	4 916	4 056	3 174	3 279	3 003	1 702	447
Tricktyveri på gadeplan	1 911	-	-	2	32	47	37	69	96	244	406	520	408	50
Tricktyveri i beboelse	1 117	-	-	1	4	2	2	6	11	14	71	191	813	2
Tyveri i forbindelse med prostitution	3	-	-	-	-	-	-	-	1	1	-	1	-	-
Tyveri i forbindelse med vold	17	-	-	-	2	4	5	2	2	2	-	-	-	-
Afpresning	314	-	-	8	46	52	30	55	57	21	18	2	3	22
Åger	40	-	-	-	2	3	3	3	12	7	-	4	2	4
Røveri mod andre	1 454	-	-	78	367	256	149	170	137	118	73	44	27	35
Særligt farligt røveri mod andre	34	-	-	-	5	5	4	2	3	4	6	2	1	2
Røveri mod person i egen bolig	230	2	1	-	22	22	17	31	30	28	33	20	22	2
Særligt farligt røveri mod person i egen bolig	29	-	-	1	2	1	3	8	6	3	3	2	-	-
Andre forbrydelser	1 125	-	3	95	33	38	158	175	228	294	30	17	9	45
Overtrædelse af tilhold, opholdsforb. og bortvisn.	1 100	-	3	95	32	37	156	171	224	289	28	17	9	39
Æreskrænkelser	25	-	-	-	1	1	2	4	4	5	2	-	-	6

Anm.: Alderen er beregnet på gerningstidspunktet.

Tabel 2.05B

Ofre efter overtrædelsens art og alder 2014. Mænd

Victims by type of offence and age 2014, criminal cases. Males

Overtrædelsens art	Ofre i alt	0-4 år	5-9 år	10-14 år	15-19 år	20-24 år	25-29 år	30-39 år	40-49 år	50-59 år	60-69 år	70-79 år	80 år +	Uoplyst alder
Ofre i alt	27 048	132	266	913	3 537	4 505	3 443	4 460	3 980	2 686	1 552	955	619	-
Seksuualforbrydelser	269	8	54	135	37	11	4	7	4	2	4	3	-	-
Blodskam mv	10	3	4	1	2	-	-	-	-	-	-	-	-	-
Voldtægt mv.	8	1	-	2	3	-	-	1	1	-	-	-	-	-
Seksuualforbrydelse mod barn under 12 år	43	1	25	17	-	-	-	-	-	-	-	-	-	-
Seksuualforbrydelse mod barn under 15 år	23	2	1	20	-	-	-	-	-	-	-	-	-	-
Seksuualforbrydelse i øvrigt	11	-	-	-	6	4	-	1	-	-	-	-	-	-
Blufærdighedskrænkelser v/beføling	34	1	9	13	3	2	2	2	-	1	-	1	-	-
Blufærdighedskrænkelser v/blotteri	36	-	1	13	8	4	2	1	2	-	3	2	-	-
Blufærdighedskrænkelser i øvrigt	104	-	14	69	15	1	-	2	1	1	1	-	-	-
Voldsforbrydelser	9 727	100	187	410	1 457	1 536	1 101	1 672	1 710	1 054	401	86	13	-
Vold mod offentlig myndighed	1 162	-	-	-	1	33	73	323	388	267	75	2	-	-
Manddrab og forsøg på manddrab	175	4	1	-	16	30	33	30	30	18	11	2	-	-
Simpel vold	5 095	64	159	308	942	945	575	763	681	439	164	44	11	-
Alvorligere vold	1 221	23	15	27	178	258	173	208	207	87	42	2	1	-
Særlig alvorlig vold	8	1	-	-	1	-	-	2	3	-	-	1	-	-
Forbrydelse mod liv og legeme	143	1	3	2	15	17	18	21	28	22	10	5	1	-
Undlade at hjælpe person i livsfare/ulykke	2	-	-	-	1	-	-	-	-	1	-	-	-	-
Forbrydelse mod den personlige frihed	131	4	2	11	44	25	13	10	8	3	5	6	-	-
Trusler	1 792	3	7	62	260	228	216	315	365	218	94	24	-	-
Ejendomsforbrydelser	16 729	24	25	286	2 033	2 952	2 336	2 758	2 231	1 499	1 135	852	598	-
Tasketyverier	2 404	8	5	39	231	403	419	474	352	235	145	77	16	-
Tyverier fra lomme eller taske	12 024	16	20	167	1 403	2 239	1 729	2 040	1 651	1 075	792	579	313	-
Trickyveri på gadeplan	490	-	-	2	21	28	19	35	40	54	84	114	93	-
Trickyveri i beboelse	251	-	-	1	2	1	-	5	6	9	26	39	162	-
Tyveri i forbindelse med prostitution	2	-	-	-	-	-	-	-	-	1	-	1	-	-
Tyveri i forbindelse med vold	15	-	-	-	2	4	4	1	2	2	-	-	-	-
Afpresning	237	-	-	6	39	45	20	41	48	17	17	1	3	-
Åger	22	-	-	-	2	3	3	1	7	3	-	3	-	-
Røveri mod andre	1 088	-	-	70	312	205	121	135	97	78	44	23	3	-
Særligt farligt røveri mod andre	27	-	-	-	5	5	4	1	3	4	2	2	1	-
Røveri mod person i egen bolig	149	-	-	-	14	18	14	20	21	19	24	12	7	-
Særligt farligt røveri mod person i egen bolig	20	-	-	1	2	1	3	5	4	2	1	1	-	-
Andre forbrydelser	323	-	-	82	10	6	2	23	35	131	12	14	8	-
Overtrædelse af tilhold, opholdsforb. og bortvisn.	312	-	-	82	10	6	-	20	33	127	12	14	8	-
Æreskrænkelser	11	-	-	-	-	-	2	3	2	4	-	-	-	-

Anm.: Alderen er beregnet på gerningstidspunktet.

Tabel 2.05C

Ofre efter overtrædelsens art og alder 2014. Kvinder

Victims by type of offence and age 2014, criminal cases. Females

Overtrædelsens art	Ofre i alt	0-4 år	5-9 år	10-14 år	15-19 år	20-24 år	25-29 år	30-39 år	40-49 år	50-59 år	60-69 år	70-79 år	80 år +	Uop- lyst alder
Ofre i alt	39 697	144	312	1 156	3 925	5 965	4 435	5 522	4 725	3 789	3 619	3 428	2 677	-
Seksuualforbrydelser	1 994	34	173	584	441	251	135	161	102	58	29	20	6	-
Blodskam mv	24	5	4	8	7	-	-	-	-	-	-	-	-	-
Voldtægt mv.	370	2	2	42	122	80	37	41	22	15	2	3	2	-
Seksuualforbrydelse mod barn under 12 år	98	13	67	16	1	1	-	-	-	-	-	-	-	-
Seksuualforbrydelse mod barn under 15 år	141	2	11	128	-	-	-	-	-	-	-	-	-	-
Seksuualforbrydelse i øvrigt	78	-	-	10	32	11	10	7	3	2	3	-	-	-
Blufærdighedskrænkelser v/beføling	492	10	42	141	113	79	29	35	23	10	4	4	2	-
Blufærdighedskrænkelser v/blotteri	405	1	22	100	92	44	24	31	37	24	17	11	2	-
Blufærdighedskrænkelser i øvrigt	386	1	25	139	74	36	35	47	17	7	3	2	-	-
Voldsforbrydelser	6 274	85	106	228	719	849	777	1 300	1 232	702	212	52	12	-
Vold mod offentlig myndighed	1 037	-	-	-	-	46	102	268	310	250	59	2	-	-
Manddrab og forsøg på manddrab	68	1	1	1	4	6	6	20	14	6	3	3	3	-
Simpel vold	3 171	53	82	161	472	507	386	596	531	254	93	32	4	-
Alvorligere vold	359	24	19	9	43	59	40	68	53	36	5	3	-	-
Særlig alvorlig vold	2	-	-	-	1	1	-	-	-	-	-	-	-	-
Forbrydelse mod liv og legeme	66	1	1	2	7	9	7	10	15	11	3	-	-	-
Undlade at hjælpe person i livsfare/ulykke	-	-	-	-	-	-	-	-	-	-	-	-	-	-
Forbrydelse mod den personlige frihed	121	3	-	20	27	14	17	14	15	8	1	2	-	-
Trusler	1 450	3	3	35	165	207	219	324	294	137	48	10	5	-
Ejendomsforbrydelser	30 672	25	30	331	2 742	4 833	3 367	3 909	3 198	2 866	3 360	3 353	2 658	-
Tasketyverier	5 549	7	8	66	480	1 003	812	931	666	514	461	339	262	-
Tyverier fra lomme eller taske	22 392	16	21	255	2 179	3 748	2 493	2 876	2 405	2 099	2 487	2 424	1 389	-
Trickyveri på gadeplan	1 371	-	-	-	11	19	18	34	56	190	322	406	315	-
Trickyveri i beboelse	864	-	-	-	2	1	2	1	5	5	45	152	651	-
Tyveri i forbindelse med prostitution	1	-	-	-	-	-	-	-	1	-	-	-	-	-
Tyveri i forbindelse med vold	2	-	-	-	-	-	1	1	-	-	-	-	-	-
Afpresning	55	-	-	2	7	7	10	14	9	4	1	1	-	-
Åger	14	-	-	-	-	-	-	2	5	4	-	1	2	-
Røveri mod andre	331	-	-	8	55	51	28	35	40	40	29	21	24	-
Særligt farligt røveri mod andre	5	-	-	-	-	-	-	1	-	-	4	-	-	-
Røveri mod person i egen bolig	79	2	1	-	8	4	3	11	9	9	9	8	15	-
Særligt farligt røveri mod person i egen bolig	9	-	-	-	-	-	-	3	2	1	2	1	-	-
Andre forbrydelser	757	-	3	13	23	32	156	152	193	163	18	3	1	-
Overtrædelse af tilhold, opholdsforb. og bortvisn.	749	-	3	13	22	31	156	151	191	162	16	3	1	-
Æreskrænkelser	8	-	-	-	-	1	-	1	2	1	2	-	-	-

Anm.: Alderen er beregnet på gerningstidspunktet.

3.

Strafferetlige afgørelser

Strafferetlige afgørelser

De strafferetlige afgørelser for 2014 er opgjort i afgørelser i alt, fældende afgørelser og ikke fældende afgørelser.

Afgørelser i alt (både fældende og ikke fældende)

<i>Tabel 3.01-3.02</i>	Afgørelser efter afgørelsestype og lovområde eller alder
<i>Tabel 3.03.A-C</i>	Afgørelser efter overtrædelsens art og afgørelsestype. I alt, mænd og kvinder
<i>Tabel 3.04</i>	Afgørelser efter overtrædelsens art og køn
<i>Tabel 3.05A-C</i>	Afgørelser efter overtrædelsens art og alder. I alt, mænd og kvinder
<i>Tabel 3.06</i>	Afgørelser pr. 100.000 indbyggere efter køn, alder og afgørelsestype
<i>Tabel 3.07</i>	Afgjorte forhold efter overtrædelsens art og afgørelsestype
<i>Tabel 3.08</i>	Afgjorte forhold efter overtrædelsens art, køn og alder
<i>Tabel 3.09</i>	Afgørelser i sager med kun ét forhold efter overtrædelsens art, køn og alder
<i>Tabel 3.10A-C</i>	Færdselslov efter overtrædelsens art og alder. I alt, mænd og kvinder
<i>Tabel 3.11</i>	Særlove efter overtrædelsens art og alder
<i>Tabel 3.12</i>	Afgørelser efter overtrædelsens art og anmeldelsesår
<i>Tabel 3.13</i>	Afgjorte forhold efter overtrædelsens art og anmeldelsesår
	Fældende afgørelser
<i>Tabel 3.14A-C</i>	Fældende afgørelser efter overtrædelsens art og alder. I alt, mænd og kvinder
<i>Tabel 3.15</i>	Afgjorte forhold (fældende) efter overtrædelsens art, køn og alder
<i>Tabel 3.16</i>	Fældende afgørelser i sager med kun ét forhold efter overtrædelsens art, køn og alder
<i>Tabel 3.17</i>	Domme til frihedsstraf efter overtrædelsens art og alder
<i>Tabel 3.18</i>	Domme til frihedsstraf efter overtrædelsens art og den idømte straf
<i>Tabel 3.19</i>	Ubetingede frihedsstraffe efter overtrædelsens art og straffens længde
<i>Tabel 3.20</i>	Domme til frihedsstraf efter straffens art og længde samt alder
<i>Tabel 3.21</i>	Bødeafgørelser efter overtrædelsens art og alder
<i>Tabel 3.22A</i>	Fældende afgørelser efter overtræderens nationale tilhørsforhold
<i>Tabel 3.22B</i>	Ikke-fældende afgørelser efter overtræderens nationale tilhørsforhold
<i>Opgørelsesenhed</i>	Den gennemgående opgørelsesenhed i tabellerne vedr. strafferetlige afgørelser er "sagspersonen", idet der til hver enkelt afgørelse er knyttet én sagsperson. En afgørelse kan vedrøre ét eller flere kriminelle forhold. I tabel 3.07, 3.08, 3.13 og 3.15 er det "forhold", der er anvendt som opgørelsesenhed, og tabellerne viser antal afgjorte forhold i tællingsåret. Tabel 3.09 og 3.16 omfatter afgørelser, hvor der kun er tale om ét forhold pr. afgørelse.

Afgørelser opgøres på hhv. personer og virksomheder.

Tabel 3.01

Afgørelser efter afgørelsestype og køn. 2014

Decisions¹ by type of sentence and sex. 2014

Afgørelsens art 2014	I alt	Straffelov					Færd-selslov	Særlove	Køn mv.		
		I alt	Seksual-forbr.	Volds-forbr.	Ejen-doms-forbr.	Andre			Mænd	Kvinder	Virksom-heder
Strafferetlige afgørelser i alt	225 359	47 692	1 144	9 335	32 685	4 528	118 623	59 044	175 441	43 312	6 606
Fældende afgørelser i alt	209 446	34 485	552	5 750	24 875	3 308	117 511	57 450	161 743	41 147	6 556
Dom til frihedsstraf	18 292	13 355	321	4 530	6 555	1 949	2 951	1 986	16 261	2 030	1
Ubetinget frihedsstraf i alt	9 519	7 251	185	2 251	3 363	1 452	1 115	1 153	8 945	574	-
Ubetinget dom alene	7 097	5 456	153	1 783	2 402	1 118	697	944	6 686	411	-
Delvis betinget dom	697	657	24	208	318	107	3	37	617	80	-
Delvis betinget og samfundstjeneste	165	154	2	31	86	35	3	8	153	12	-
Ubetinget dom og bøde	1 296	750	2	167	417	164	412	134	1 262	34	-
Udstået ved varetægt	220	191	3	48	114	26	-	29	189	31	-
Forvaring	4	4	-	2	1	1	-	-	4	-	-
Ungdomssanktion	40	39	1	12	25	1	-	1	34	6	-
Betinget frihedsstraf i alt	8 773	6 104	136	2 279	3 192	497	1 836	833	7 316	1 456	1
Betinget dom alene	4 387	3 868	99	1 419	2 117	233	32	487	3 503	883	1
Betinget dom og samfundstjeneste	1 640	1 472	33	729	628	82	11	157	1 381	259	-
Betinget dom og bøde	1 243	533	4	85	308	136	599	111	1 083	160	-
Betinget dom, bøde og samfundstjeneste	1 503	231	-	46	139	46	1 194	78	1 349	154	-
Bøde	187 030	18 138	152	251	16 701	1 034	114 250	54 642	141 949	38 528	6 553
Bødedom	2 940	801	20	48	617	116	935	1 204	2 313	359	268
Udeblivelsesdom	39 913	6 254	29	71	5 856	298	14 871	18 788	32 813	5 819	1 281
Bødevedtagelse	992	338	11	7	279	41	306	348	794	144	54
Bødeforlæg	124 465	10 516	92	108	9 849	467	79 881	34 068	90 213	29 302	4 950
Indenretlig bøde og frakendelse	784	-	-	-	-	-	774	10	695	89	-
Udenretlig bøde og frakendelse	10 023	1	-	-	1	-	9 930	92	7 997	2 026	-
Indenretlig vedt. af bøde og kørselsforbud	64	-	-	-	-	-	64	-	55	9	-
Udenretlig vedt. af bøde og kørselsforbud	1 384	-	-	-	-	-	1 384	-	1 099	285	-
Bøder og øvr. frakend. el. kørselsforbud	3 611	227	-	17	98	112	3 252	132	3 263	348	-
Indenretlig vedtagelse af bøde/frakendelse af retten til at føre lille knallert	197	1	-	-	1	-	196	-	191	6	-
Udenretlig vedtagelse af bøde/frakendelse af retten til at føre lille knallert	2 657	-	-	-	-	-	2 657	-	2 516	141	-
Tiltalefrafald	2 892	1 982	44	422	1 271	245	192	718	2 457	433	2
Uden vilkår	2 004	1 462	37	404	804	217	174	368	1 784	220	-
Med vilkår	52	46	1	9	33	3	-	6	43	9	-
Med eller uden advarsel	836	474	6	9	434	25	18	344	630	204	2
Anden afgørelse	1 232	1 010	35	547	348	80	118	104	1 076	156	-
Foranstaltningsdomme	809	760	34	467	217	42	15	34	684	125	-
Advarsel	118	48	-	2	42	4	45	25	102	16	-
Straf bortfaldet	53	40	-	36	-	4	6	7	50	3	-
Militær straf	2	1	-	-	-	1	-	1	2	-	-
Ingen tillægsstraf (§89)	212	142	1	32	82	27	40	30	203	9	-
Anden afgørelse i øvrigt	38	19	-	10	7	2	12	7	35	3	-
Ikke fældende afgørelser i alt	15 913	13 207	592	3 585	7 810	1 220	1 112	1 594	13 698	2 165	50
Påtale opgivet	14 137	11 829	531	3 051	7 154	1 093	807	1 501	12 219	1 869	49
Frifindelse	1 776	1 378	61	534	656	127	305	93	1 479	296	1

¹ Decided by a judge or by the police.

Tabel 3.02

Afgørelser efter afgørelsestype og alder. 2014

Decisions¹ by type of sentence and age. 2014

Afgørelsens art 2014	I alt	Alder på afgørelsestidspunktet									Uoplyst alder ²	
		15 år	16 år	17 år	18 år	19 år	20-24 år	25-29 år	30-39 år	40-49 år		50 år +
Strafferetlige afgørelser i alt	225 359	1 361	2 981	4 007	6 533	8 692	36 314	25 853	43 138	44 253	45 621	6 606
Fældende afgørelser i alt	209 446	1 170	2 579	3 434	5 896	7 922	32 816	23 613	39 781	41 769	43 910	6 556
Dom til frihedsstraf	18 292	155	339	490	589	750	3 650	2 742	4 174	3 171	2 231	1
Ubetinget frihedsstraf	9 519	24	68	122	215	362	1 995	1 676	2 505	1 705	847	-
Ubetinget dom alene	7 097	3	16	54	136	246	1 419	1 243	1 987	1 366	627	-
Delvis betinget dom	697	14	23	44	51	48	160	82	115	96	64	-
Delvis betinget og samfundstjeneste	165	-	1	2	9	11	47	27	31	26	11	-
Ubetinget dom og bøde	1 296	2	-	5	13	50	317	284	310	190	125	-
Udstået ved varetægt	220	2	2	7	5	7	52	39	60	26	20	-
Forvaring	4	-	-	-	-	-	-	1	2	1	-	-
Ungdomssanktion	40	3	26	10	1	-	-	-	-	-	-	-
Betinget frihedsstraf	8 773	131	271	368	374	388	1 655	1 066	1 669	1 466	1 384	1
Betinget dom alene	4 387	114	232	290	252	221	759	469	798	685	566	1
Betinget dom og samfundstjeneste	1 640	5	10	36	72	105	433	241	333	238	167	-
Betinget dom og bøde	1 243	10	24	31	31	26	198	151	220	222	330	-
Betinget dom, bøde og samfundstjeneste	1 503	2	5	11	19	36	265	205	318	321	321	-
Bøde	187 030	947	2 109	2 806	5 205	7 042	28 378	20 245	34 705	37 892	41 148	6 553
Bødedom	2 940	17	32	55	62	75	355	293	461	558	764	268
Udeblivelsesdom	39 913	132	267	362	911	1 776	8 479	6 274	8 652	7 057	4 722	1 281
Bødevedtagelse	992	4	14	19	32	44	168	99	154	188	216	54
Bødeforlæg	124 465	765	1 497	1 909	3 593	4 363	16 316	11 618	22 183	26 471	30 800	4 950
Indenretlig bøde og frakendelse	784	-	1	3	8	12	137	118	186	166	153	-
Udenretlig bøde og frakendelse	10 023	-	1	10	88	140	1 212	1 107	1 995	2 370	3 100	-
Indenretlig vedt. af bøde og kørselsforbud	64	-	-	-	1	11	44	4	2	2	-	-
Udenretlig vedt. af bøde og kørselsforbud	1 384	-	1	1	229	401	652	54	31	11	4	-
Bøder og øvr. frakend. el. kørselsforbud	3 611	-	17	42	66	138	727	491	711	670	749	-
Indenretlig vedtagelse af bøde/frakendelse af retten til at føre lille knallert	197	-	6	13	15	13	16	24	33	40	37	-
Indenretlig vedtagelse af bøde/frakendelse af retten til at føre lille knallert	2 657	29	273	392	200	69	272	163	297	359	603	-
Tiltalefrafald	2 892	66	112	105	73	93	558	461	637	464	321	2
Uden vilkår	2 004	22	55	60	59	78	456	358	466	317	133	-
Med vilkår	52	9	17	10	1	-	2	4	2	3	4	-
Med eller uden advarsel	836	35	40	35	13	15	100	99	169	144	184	2
Anden afgørelse	1 232	2	19	33	29	37	230	165	265	242	210	-
Foranstaltningsdomme	809	-	7	17	15	24	140	119	178	168	141	-
Advarsel	118	-	1	3	3	2	9	7	16	34	43	-
Straf bortfaldet	53	2	-	1	1	3	13	6	13	7	7	-
Militær straf	2	-	-	-	-	-	-	1	-	1	-	-
Ingen tillægsstraf (§89)	212	-	6	10	9	7	66	30	52	23	9	-
Anden afgørelse i øvrigt	38	-	5	2	1	1	2	2	6	9	10	-
Ikke fældende afgørelser i alt	15 913	191	402	573	637	770	3 498	2 240	3 357	2 484	1 711	50
Påtale opgivet	14 137	181	374	524	572	712	3 162	1 995	3 003	2 148	1 417	49
Frifindelse	1 776	10	28	49	65	58	336	245	354	336	294	1

¹ Decided by a judge or by the police.² Virksomheder.

Tabel 3.03A

Afgørelser efter overtrædelsens art og afgørelsestype 2014. I alt

Decisions¹ by type of offence and type of sentence 2014. Ttotal

Overtrædelsens art 2014	Alle afg. i alt	Fældende afgørelser						Ikke fældende i alt	
		I alt	Dom til frihedsstraf		Bøde	Tiltale- frafald	Anden afgørelse		
			I alt	Ubetinget					Betinget
I alt	225 359	209 446	18 292	9 519	8 773	187 030	2 892	1 232	15 913
Straffelov i alt	47 692	34 485	13 355	7 251	6 104	18 138	1 982	1 010	13 207
Seksuualforbrydelser	1 144	552	321	185	136	152	44	35	592
Blodskam mv.	30	12	12	8	4	-	-	-	18
Voldtægt mv.	225	44	37	35	2	-	3	4	181
Heteroseksuel sædelighedsforbryd., børn u.12 år	5	3	3	3	-	-	-	-	2
Seksuualforbrydelse mod barn under 12 år	87	48	41	31	10	1	-	6	39
Heteroseksuel sædelighedsforbrydelse i øvrigt	12	8	6	3	3	-	2	-	4
Seksuualforbrydelse mod barn under 15 år	110	67	41	21	20	2	20	4	43
Seksuualforbrydelse i øvrigt	73	15	15	12	3	-	-	-	58
Homoseksuel sædelighedsforbrydelse, børn u.12 år	1	1	-	-	-	-	-	1	-
Homoseksuel sædelighedsforbrydelse i øvrigt	-	-	-	-	-	-	-	-	-
Blufærdighedskrænkelser ved beføling	211	91	59	22	37	18	4	10	120
Blufærdighedskrænkelser ved blotteri	123	90	13	2	11	71	1	5	33
Blufærdighedskrænkelser i øvrigt	155	95	34	10	24	51	10	-	60
Utugt mv.	112	78	60	38	22	9	4	5	34
Voldsforbrydelser	9 335	5 750	4 530	2 251	2 279	251	422	547	3 585
Vold o.l. mod offentlig myndighed mv.	1 558	1 335	805	386	419	145	132	253	223
Oplob/forstyrrelse af offentlig orden	52	29	22	7	15	7	-	-	23
Manddrab	31	22	15	15	-	-	-	7	9
Forsøg på manddrab	106	23	16	16	-	-	-	7	83
Simpel vold	4 892	2 872	2 405	967	1 438	53	253	161	2 020
Alvorligere vold	1 147	675	604	481	123	1	15	55	472
Særlig alvorlig vold	15	5	5	5	-	-	-	-	10
Uagtsomt manddrab/legemsbeskadigelse	16	12	4	-	4	8	-	-	4
Andre forbrydelser mod liv og legeme	174	91	85	54	31	-	1	5	83
Forbrydelse mod den personlige frihed	160	88	77	51	26	3	1	7	72
Trusler	1 184	598	492	269	223	34	20	52	586
Ejendomsforbrydelser	32 685	24 875	6 555	3 363	3 192	16 701	1 271	348	7 810
Dokumentfalsk	755	521	375	168	207	72	68	6	234
Brandstiftelse	315	159	110	59	51	3	9	37	156
Indbrud i forretning, virksomhed mv.	1 279	720	594	361	233	41	60	25	559
Indbrud i beboelser	1 450	764	682	458	224	18	47	17	686
Indbrud i ubeboede bebyggelser	258	158	112	40	72	28	13	5	100
Tyveri fra bil, båd mv.	336	203	81	46	35	93	24	5	133
Butikstyveri mv.	12 727	12 108	479	357	122	11 109	481	39	619
Andre tyverier	4 705	3 225	1 020	506	514	1 966	201	38	1 480
Tyveri/brugstyveri af køretøj	1 011	526	427	226	201	29	48	22	485
Tyveri/brugstyveri af knallert	146	105	15	4	11	85	4	1	41
Tyveri/brugstyveri af cykel	391	324	37	27	10	275	11	1	67
Tyveri/brugstyveri af andet	450	315	36	17	19	262	11	6	135
Ulovlig omgang med hittegods	485	414	70	39	31	315	22	7	71
Underslæb, bedrageri, mandatsvig	3 090	1 915	1 180	247	933	551	140	44	1 175
Afpresning og åger	146	64	60	44	16	-	-	4	82
Skyldnersvig	100	40	39	7	32	1	-	-	60
Hæleri	1 409	947	457	256	201	439	36	15	462
Røveri	924	542	496	413	83	2	2	42	382
Grov skattesvig mv.	188	82	71	43	28	7	4	-	106
Hærværk	2 147	1 439	182	37	145	1 147	80	30	708
Uagtsomt hæleri	40	33	2	1	1	30	-	1	7
Berigelsesforbrydelse og formuekrænkelser	333	271	30	7	23	228	10	3	62
Andre forbrydelser	4 528	3 308	1 949	1 452	497	1 034	245	80	1 220
Salg af narkotika mv.	881	590	575	524	51	1	4	10	291
Smugling mv. af narkotika	194	120	117	111	6	1	1	1	74
Uagtsomt manddrab mv. ved færdselsuheld	172	141	34	28	6	105	1	1	31
Øvrige straffelovsbestemmelser	3 281	2 457	1 223	789	434	927	239	68	824
Færdselslov i alt	118 623	117 511	2 951	1 115	1 836	114 250	192	118	1 112
Færdselsuheld med spiritus	1 115	995	313	82	231	672	4	6	120
Spirituskørsel	7 735	7 432	1 784	605	1 179	5 591	22	35	303
Mangler ved køretøj	4 324	4 297	4	1	3	4 289	3	1	27
Færdselslov i øvrigt	105 449	104 787	850	427	423	103 698	163	76	662
Særlove i alt	59 044	57 450	1 986	1 153	833	54 642	718	104	1 594
Lov om euforiserende stoffer	16 616	15 699	1 324	635	689	13 951	376	48	917
Våbenloven	2 710	2 344	210	137	73	1 945	160	29	366
Ordensbekendtgørelsen	10 947	10 912	-	-	-	10 907	5	-	35
Love vedrørende arbejde, transport mv.	5 450	5 388	5	-	5	5 372	2	9	62
Særlove i øvrigt	23 321	23 107	447	381	66	22 467	175	18	214

Anm.: Inkl. 6.606 virksomheder.

¹ Decided by a judge or by the police.

Tabel 3.03B

Afgørelser efter overtrædelsens art og afgørelsestype 2014. Mænd

Decisions¹ by type of offence and type of sentence 2014. Males

Overtrædelsens art 2014	Alle afg.		Fældende afgørelser						Ikke fældende i alt
	i alt	I alt	Dom til frihedsstraf			Bøde	Tiltalefrafald	Anden afgørelse	
			I alt	Ubetinget	Betinget				
I alt	175 441	161 743	16 261	8 945	7 316	141 949	2 457	1 076	13 698
Straffelov i alt	38 189	26 869	11 749	6 779	4 970	12 568	1 679	873	11 320
Seksuualforbrydelser	1 102	534	307	177	130	150	42	35	568
Blodskam mv.	28	11	11	8	3	-	-	-	17
Voldtægt mv.	223	44	37	35	2	-	3	4	179
Heteroseksuel sædelighedsforbryd., børn u.12 år	5	3	3	3	-	-	-	-	2
Seksuualforbrydelse mod barn under 12 år	86	48	41	31	10	1	-	6	38
Heteroseksuel sædelighedsforbrydelse i øvrigt	12	8	6	3	3	-	2	-	4
Seksuualforbrydelse mod barn under 15 år	104	64	40	21	19	2	18	4	40
Seksuualforbrydelse i øvrigt	71	13	13	11	2	-	-	-	58
Homoseksuel sædelighedsforbrydelse, børn u.12 år	1	1	-	-	-	-	-	1	-
Homoseksuel sædelighedsforbrydelse i øvrigt	-	-	-	-	-	-	-	-	-
Blufærdighedskrænkelser ved beføling	209	90	58	22	36	18	4	10	119
Blufærdighedskrænkelser ved blotteri	122	90	13	2	11	71	1	5	32
Blufærdighedskrænkelser i øvrigt	151	93	33	10	23	50	10	-	58
Utugt mv.	90	69	52	31	21	8	4	5	21
Voldsforbrydelser	8 241	5 078	4 050	2 125	1 925	220	340	468	3 163
Vold o.l. mod offentlig myndighed mv.	1 333	1 131	683	350	333	139	103	206	202
Oplob/forstyrrelse af offentlig orden	50	29	22	7	15	7	-	-	21
Manddrab	23	18	11	11	-	-	-	7	5
Forsøg på manddrab	91	20	15	15	-	-	-	5	71
Simpel vold	4 295	2 538	2 150	919	1 231	40	203	145	1 757
Alvorligere vold	1 043	622	562	460	102	1	14	45	421
Særlig alvorlig vold	9	3	3	3	-	-	-	-	6
Uagtsomt manddrab/legemsbeskadigelse	9	6	3	-	3	3	-	-	3
Andre forbrydelser mod liv og legeme	162	84	78	50	28	-	1	5	78
Forbrydelse mod den personlige frihed	139	79	70	48	22	2	1	6	60
Trusler	1 087	548	453	262	191	28	18	49	539
Ejendomsforbrydelser	24 957	18 325	5 627	3 104	2 523	11 330	1 070	298	6 632
Dokumentfalsk	556	381	286	150	136	41	49	5	175
Brandstiftelse	270	135	98	53	45	3	8	26	135
Indbrud i forretning, virksomhed mv.	1 221	697	573	355	218	40	60	24	524
Indbrud i beboelser	1 398	738	664	450	214	14	45	15	660
Indbrud i ubeboede bebyggelser	249	152	108	39	69	26	13	5	97
Tyveri fra bil, båd mv.	316	194	73	44	29	92	24	5	122
Butikstyveri mv.	7 809	7 359	358	281	77	6 597	376	28	450
Andre tyverier	3 909	2 677	836	442	394	1 624	181	36	1 232
Tyveri/brugstyveri af køretøj	939	493	399	219	180	28	45	21	446
Tyveri/brugstyveri af knallert	141	100	15	4	11	80	4	1	41
Tyveri/brugstyveri af cykel	366	305	36	26	10	258	11	-	61
Tyveri/brugstyveri af andet	430	305	35	16	19	255	10	5	125
Ulovlig omgang med hittegods	416	355	63	36	27	266	19	7	61
Underslæb, bedrageri, mandatsvig	2 188	1 337	842	216	626	358	104	33	851
Afpresning og åger	139	60	56	44	12	-	-	4	79
Skyldnersvig	81	34	34	7	27	-	-	-	47
Hæleri	1 236	852	411	238	173	395	32	14	384
Røveri	878	517	477	401	76	2	2	36	361
Grov skattesvig mv.	162	73	64	39	25	5	4	-	89
Hærværk	1 951	1 315	170	37	133	1 041	75	29	636
Uagtsomt hæleri	34	28	2	1	1	25	-	1	6
Berigelsesforbrydelse og formuekrænkelser	268	218	27	6	21	180	8	3	50
Andre forbrydelser	3 889	2 932	1 765	1 373	392	868	227	72	957
Salg af narkotika mv.	774	551	537	498	39	1	3	10	223
Smugling mv. af narkotika	160	110	107	104	3	1	1	1	50
Uagtsomt manddrab mv. ved færdselsuheld	139	118	31	25	6	85	1	1	21
Øvrige straffelovsbestemmelser	2 816	2 153	1 090	746	344	781	222	60	663
Færdselslov i alt	89 933	88 964	2 652	1 070	1 582	86 022	182	108	969
Færdselsuheld med spiritus	927	825	250	76	174	567	3	5	102
Spirituskørsel	6 990	6 716	1 590	577	1 013	5 073	21	32	274
Mangler ved køretøj	3 884	3 859	4	1	3	3 852	2	1	25
Færdselslov i øvrigt	78 132	77 564	808	416	392	76 530	156	70	568
Særlove i alt	47 319	45 910	1 860	1 096	764	43 359	596	95	1 409
Lov om euforiserende stoffer	15 244	14 421	1 246	614	632	12 787	344	44	823
Våbenloven	2 556	2 206	208	136	72	1 817	153	28	350
Ordensbekendtgørelsen	10 316	10 281	-	-	-	10 277	4	-	35
Love vedrørende arbejde, transport mv.	2 759	2 714	5	-	5	2 700	1	8	45
Særlove i øvrigt	16 444	16 288	401	346	55	15 778	94	15	156

¹ Decided by a judge or by the police.

Tabel 3.03C

Afgørelser efter overtrædelsens art og afgørelsestype 2014. Kvinder

Decisions¹ by type of offence and type of sentence 2014. Females

Overtrædelsens art 2014	Alle afg.		Fældende afgørelser					Ikke fældende i alt	
	i alt	I alt	Dom til frihedsstraf			Bøde	Tiltalefrafald		Anden afgørelse
			I alt	Ubetinget	Betinget				
I alt	43 312	41 147	2 030	574	1 456	38 528	433	156	2 165
Straffelov i alt	9 474	7 602	1 606	472	1 134	5 556	303	137	1 872
Seksuualforbrydelser	42	18	14	8	6	2	2	-	24
Blodskam mv.	2	1	1	-	1	-	-	-	1
Voldtægt mv.	2	-	-	-	-	-	-	-	2
Heteroseksuel sædelighedsforbryd., børn u.12 år	-	-	-	-	-	-	-	-	-
Seksuualforbrydelse mod barn under 12 år	1	-	-	-	-	-	-	-	1
Heteroseksuel sædelighedsforbrydelse i øvrigt	-	-	-	-	-	-	-	-	-
Seksuualforbrydelse mod barn under 15 år	6	3	1	-	1	-	2	-	3
Seksuualforbrydelse i øvrigt	2	2	2	1	1	-	-	-	-
Homoseksuel sædelighedsforbrydelse, børn u.12 år	-	-	-	-	-	-	-	-	-
Homoseksuel sædelighedsforbrydelse i øvrigt	-	-	-	-	-	-	-	-	-
Blufærdighedskrænkelser ved beføling	2	1	1	-	1	-	-	-	1
Blufærdighedskrænkelser ved blotteri	1	-	-	-	-	-	-	-	1
Blufærdighedskrænkelser i øvrigt	4	2	1	-	1	1	-	-	2
Utugt mv.	22	9	8	7	1	1	-	-	13
Voldsforbrydelser	1 093	672	480	126	354	31	82	79	421
Vold o.l. mod offentlig myndighed mv.	225	204	122	36	86	6	29	47	21
Oplob/forstyrrelse af offentlig orden	2	-	-	-	-	-	-	-	2
Manddrab	8	4	4	4	-	-	-	-	4
Forsøg på manddrab	15	3	1	1	-	-	-	2	12
Simpel vold	596	334	255	48	207	13	50	16	262
Alvorligere vold	104	53	42	21	21	-	1	10	51
Særlig alvorlig vold	6	2	2	2	-	-	-	-	4
Uagtsomt manddrab/legemsbeskadigelse	7	6	1	-	1	5	-	-	1
Andre forbrydelser mod liv og legeme	12	7	7	4	3	-	-	-	5
Forbrydelse mod den personlige frihed	21	9	7	3	4	1	-	1	12
Trusler	97	50	39	7	32	6	2	3	47
Ejendomsforbrydelser	7 710	6 543	928	259	669	5 364	201	50	1 167
Dokumentfalsk	193	139	89	18	71	30	19	1	54
Brandstiftelse	45	24	12	6	6	-	1	11	21
Indbrud i forretning, virksomhed mv.	58	23	21	6	15	1	-	1	35
Indbrud i beboelser	52	26	18	8	10	4	2	2	26
Indbrud i ubeboede bebyggelser	9	6	4	1	3	2	-	-	3
Tyveri fra bil, båd mv.	20	9	8	2	6	1	-	-	11
Butikstyveri mv.	4 918	4 749	121	76	45	4 512	105	11	169
Andre tyverier	796	548	184	64	120	342	20	2	248
Tyveri/brugstyveri af køretøj	72	33	28	7	21	1	3	1	39
Tyveri/brugstyveri af knallert	5	5	-	-	-	5	-	-	-
Tyveri/brugstyveri af cykel	25	19	1	1	-	17	-	1	6
Tyveri/brugstyveri af andet	20	10	1	1	-	7	1	1	10
Ulovlig omgang med hittegods	69	59	7	3	4	49	3	-	10
Underslæb, bedrageri, mandatsvig	899	577	338	31	307	192	36	11	322
Afpresning og åger	7	4	4	-	4	-	-	-	3
Skyldnersvig	19	6	5	-	5	1	-	-	13
Hæleri	173	95	46	18	28	44	4	1	78
Røveri	46	25	19	12	7	-	-	6	21
Grov skattesvig mv.	22	7	7	4	3	-	-	-	15
Hærværk	195	124	12	-	12	106	5	1	71
Uagtsomt hæleri	6	5	-	-	-	5	-	-	1
Berigelsesforbrydelse og formuekrænkelser	61	50	3	1	2	45	2	-	11
Andre forbrydelser	629	369	184	79	105	159	18	8	260
Salg af narkotika mv.	107	39	38	26	12	-	1	-	68
Smugling mv. af narkotika	34	10	10	7	3	-	-	-	24
Uagtsomt manddrab mv. ved færdselsuheld	33	23	3	3	-	20	-	-	10
Øvrige straffelovsbestemmelser	455	297	133	43	90	139	17	8	158
Færdselslov i alt	27 700	27 562	299	45	254	27 243	10	10	138
Færdselsuheld med spiritus	188	170	63	6	57	105	1	1	18
Spirituskørsel	745	716	194	28	166	518	1	3	29
Mangler ved køretøj	315	313	-	-	-	312	1	-	2
Færdselslov i øvrigt	26 452	26 363	42	11	31	26 308	7	6	89
Særlove i alt	6 138	5 983	125	57	68	5 729	120	9	155
Lov om euforiserende stoffer	1 372	1 278	78	21	57	1 164	32	4	94
Våbenloven	147	131	2	1	1	121	7	1	16
Ordensbekendtgørelsen	629	629	-	-	-	628	1	-	-
Love vedrørende arbejde, transport mv.	151	149	-	-	-	148	-	1	2
Særlove i øvrigt	3 839	3 796	45	35	10	3 668	80	3	43

¹ Decided by a judge or by the police.

Tabel 3.04

Afgørelser efter overtrædelsens art og køn. 2014

Decisions¹ by type of offence, and sex. 2014

Overtrædelsens art 2014	Afgørelser i alt			Fældende afgørelser		Ikke fældende afg.	
	I alt ²	Mænd	Kvinder	Mænd	Kvinder	Mænd	Kvinder
I alt	225 359	175 441	43 312	161 743	41 147	13 698	2 165
Straffelov i alt	47 692	38 189	9 474	26 869	7 602	11 320	1 872
Seksuualforbrydelser	1 144	1 102	42	534	18	568	24
Blodskam mv.	30	28	2	11	1	17	1
Voldtægt mv.	225	223	2	44	-	179	2
Heteroseksuel sædelighedsforbryd., børn u.12 år	5	5	-	3	-	2	-
Seksuualforbrydelse mod barn under 12 år.	87	86	1	48	-	38	1
Heteroseksuel sædelighedsforbrydelse i øvrigt . .	12	12	-	8	-	4	-
Seksuualforbrydelse mod barn under 15 år.	110	104	6	64	3	40	3
Seksuualforbrydelse i øvrigt.	73	71	2	13	2	58	-
Homoseksuel sædelighedsforbr., børn u.12 år . .	1	1	-	1	-	-	-
Homoseksuel sædelighedsforbrydelse i øvrigt . .	-	-	-	-	-	-	-
Blufærdighedskrænkelse ved beføling	211	209	2	90	1	119	1
Blufærdighedskrænkelse ved blotteri	123	122	1	90	-	32	1
Blufærdighedskrænkelse i øvrigt	155	151	4	93	2	58	2
Utugt mv.	112	90	22	69	9	21	13
Voldsforbrydelser	9 335	8 241	1 093	5 078	672	3 163	421
Vold o.l. mod offentlig myndighed mv.	1 558	1 333	225	1 131	204	202	21
Opløb/forstyrrelse af offentlig orden	52	50	2	29	-	21	2
Manddrab	31	23	8	18	4	5	4
Forsøg på manddrab	106	91	15	20	3	71	12
Simpel vold	4 892	4 295	596	2 538	334	1 757	262
Alvorligere vold	1 147	1 043	104	622	53	421	51
Særlig alvorlig vold	15	9	6	3	2	6	4
Uagtsomt manddrab/legemsbeskadigelse	16	9	7	6	6	3	1
Andre forbrydelser mod liv og legeme	174	162	12	84	7	78	5
Forbrydelse mod den personlige frihed	160	139	21	79	9	60	12
Trusler	1 184	1 087	97	548	50	539	47
Ejendomsforbrydelser	32 685	24 957	7 710	18 325	6 543	6 632	1 167
Dokumentfalsk	755	556	193	381	139	175	54
Brandstiftelse	315	270	45	135	24	135	21
Indbrud i forretning, virksomhed mv.	1 279	1 221	58	697	23	524	35
Indbrud i beboelser	1 450	1 398	52	738	26	660	26
Indbrud i ubeboede bebyggelser	258	249	9	152	6	97	3
Tyveri fra bil, båd mv.	336	316	20	194	9	122	11
Butikstyveri mv.	12 727	7 809	4 918	7 359	4 749	450	169
Andre tyverier	4 705	3 909	796	2 677	548	1 232	248
Tyveri/brugstyveri af køretøj	1 011	939	72	493	33	446	39
Tyveri/brugstyveri af knallert	146	141	5	100	5	41	-
Tyveri/brugstyveri af cykel	391	366	25	305	19	61	6
Tyveri/brugstyveri af andet	450	430	20	305	10	125	10
Ulovlig omgang med hittegods	485	416	69	355	59	61	10
Underslæb, bedrageri, mandatsvig	3 090	2 188	899	1 337	577	851	322
Afpresning og åger	146	139	7	60	4	79	3
Skyldnersvig	100	81	19	34	6	47	13
Hæleri	1 409	1 236	173	852	95	384	78
Røveri	924	878	46	517	25	361	21
Grov skattesvig mv.	188	162	22	73	7	89	15
Hærværk	2 147	1 951	195	1 315	124	636	71
Uagtsomt hæleri	40	34	6	28	5	6	1
Berigelsesforbrydelse og formuekrænkelse . . .	333	268	61	218	50	50	11
Andre forbrydelser	4 528	3 889	629	2 932	369	957	260
Salg af narkotika mv.	881	774	107	551	39	223	68
Smugling mv. af narkotika	194	160	34	110	10	50	24
Uagtsomt manddrab mv. ved færdselsuheld . . .	172	139	33	118	23	21	10
Øvrige straffelovsbestemmelser	3 281	2 816	455	2 153	297	663	158
Færdselslov i alt	118 623	89 933	27 700	88 964	27 562	969	138
Færdselsuheld med spiritus	1 115	927	188	825	170	102	18
Spirituskørsel	7 735	6 990	745	6 716	716	274	29
Mangler ved køretøj	4 324	3 884	315	3 859	313	25	2
Færdselslov i øvrigt	105 449	78 132	26 452	77 564	26 363	568	89
Særlove i alt	59 044	47 319	6 138	45 910	5 983	1 409	155
Lov om euforiserende stoffer	16 616	15 244	1 372	14 421	1 278	823	94
Våbenloven	2 710	2 556	147	2 206	131	350	16
Ordensbekendtgørelsen	10 947	10 316	629	10 281	629	35	-
Love vedrørende arbejde, transport mv.	5 450	2 759	151	2 714	149	45	2
Særlove i øvrigt	23 321	16 444	3 839	16 288	3 796	156	43

¹ Decided by a judge or by the police.² Inkl. virksomheder.

Tabel 3.05A

Afgørelser efter overtrædelsens art og alder 2014, i alt

Decisions¹ by type of offence and age 2014, total

Overtrædelsens art 2014	Alder på afgørelsestidspunktet															Gen- nem- snitl. alder
	I alt	15 år	16 år	17 år	18 år	19 år	20 år	21 år	22 år	23 år	24 år	25-29 år	30-39 år	40-49 år	50 år +	
I alt	225 359	1 361	2 981	4 007	6 533	8 692	8 112	7 841	7 189	6 770	6 402	25 853	43 138	44 253	45 621	35,7
Straffelov i alt	47 692	888	1 624	1 943	1 975	2 210	2 091	2 019	1 795	1 795	1 713	6 405	9 760	7 493	5 952	32,4
Seksuualforbrydelser	1 144	17	35	42	36	34	31	31	29	29	40	119	233	233	235	36,8
Blodskam mv.	30	-	-	-	-	-	1	-	-	1	-	-	6	11	11	48,1
Voldtægt mv.	225	4	2	8	13	15	17	7	10	11	13	42	41	24	18	29,5
Heteroseksuel sædelighedsforbryd., børn u.12 år	5	-	1	-	-	-	-	-	-	-	-	-	1	2	1	43,0
Seksuualforbrydelse mod barn under 12 år	87	-	2	2	-	1	-	1	-	3	-	11	18	27	22	42,3
Heteroseksuel sædelighedsforbrydelse i øvrigt	12	-	-	1	1	1	-	-	1	-	-	2	2	1	3	34,7
Seksuualforbrydelse mod barn under 15 år	110	5	18	14	7	4	2	4	3	2	3	4	20	11	13	28,7
Seksuualforbrydelse i øvrigt	73	1	1	3	7	7	2	2	3	2	7	8	7	12	11	32,2
Homoseksuel sædelighedsforbryd., børn u.12 år	1	-	-	-	-	-	-	-	-	-	-	1	-	-	-	29,0
Homoseksuel sædelighedsforbrydelse i øvrigt	-	-	-	-	-	-	-	-	-	-	-	-	-	-	-	-
Blufærdighedskrænkelser ved beføling	211	3	4	3	3	1	4	6	4	1	9	12	43	58	60	41,9
Blufærdighedskrænkelser ved blotteri	123	-	2	6	4	2	1	5	4	2	3	10	28	24	32	38,7
Blufærdighedskrænkelser i øvrigt	155	4	4	5	-	3	3	6	2	7	4	15	36	39	27	36,9
Utugt mv.	112	-	1	-	1	-	1	-	2	-	1	14	31	24	37	43,1
Voldsforbrydelser	9 335	159	274	401	392	456	450	436	375	365	353	1 277	1 848	1 586	962	31,6
Vold o.l. mod offentlig myndighed mv.	1 558	27	49	59	52	88	82	65	72	61	68	194	299	257	185	32,0
Opløb/forstyrrelse af offentlig orden	52	-	1	1	3	5	3	9	8	6	3	12	1	-	-	22,6
Manddrab	31	-	-	1	-	-	3	3	2	2	3	2	4	6	5	34,3
Forsøg på manddrab	106	-	4	4	4	6	3	9	5	9	4	14	20	15	9	30,6
Simpel vold	4 892	94	143	231	220	221	231	216	181	184	177	610	1 007	879	497	31,7
Alvorligere vold	1 147	16	26	43	61	65	69	66	56	49	39	219	212	153	73	29,5
Særlig alvorlig vold	15	-	2	-	-	-	1	-	-	1	-	4	3	1	3	31,9
Uagtsomt manddrab/legemsbeskadigelse	16	-	-	-	-	-	-	1	-	-	-	2	4	5	4	44,4
Andre forbrydelser mod liv og legeme	174	-	6	4	5	13	7	9	5	10	15	34	18	20	28	32,0
Forbrydelse mod den personlige frihed	160	-	3	10	10	6	7	5	4	5	4	24	36	27	19	32,3
Trusler	1 184	22	40	48	37	52	44	53	42	38	40	162	244	223	139	32,7
Ejendomsforbrydelser	32 685	680	1 254	1 383	1 417	1 511	1 437	1 330	1 200	1 204	1 139	4 224	6 673	4 934	4 281	32,5
Dokumentfalsk	755	2	7	22	32	33	25	20	15	20	30	122	199	136	86	33,3
Brandstiftelse	315	8	29	38	14	13	6	8	10	14	6	33	59	40	37	30,4
Indbrud i forretning, virksomhed mv.	1 279	22	43	58	62	73	90	80	61	64	52	202	298	139	35	27,9
Indbrud i beboelser	1 450	19	44	75	104	118	147	92	84	69	97	200	245	121	35	26,2
Indbrud i ubeboede bebyggelser	258	8	11	17	25	21	22	18	13	8	10	33	39	22	11	26,3
Tyveri fra bil, båd mv.	336	3	12	16	20	28	20	16	12	15	17	47	71	43	16	28,5
Butikstyveri mv.	12 727	380	517	465	433	425	388	360	351	356	332	1 435	2 478	2 212	2 595	35,9
Andre tyverier	4 705	46	149	181	197	230	259	236	217	220	199	702	1 061	634	374	30,4
Tyveri/brugstyveri af køretøj	1 011	19	59	52	70	60	64	55	59	54	41	156	192	96	34	26,9
Tyveri/brugstyveri af knallert	146	10	17	28	16	6	10	10	5	7	4	10	17	5	1	21,9
Tyveri/brugstyveri af cykel	391	14	25	18	21	24	22	23	16	12	12	67	81	33	23	28,0
Tyveri/brugstyveri af andet	450	31	64	55	40	31	18	28	20	12	23	36	51	30	11	23,5
Ulovlig omgang med hittegods	485	3	16	16	12	24	11	20	19	13	13	79	117	80	62	33,4
Underslæb, bedrageri, mandatsvig	3 090	11	29	56	66	104	99	120	109	111	116	412	772	623	459	35,1
Afpresning og åger	146	1	3	9	4	6	6	8	9	6	11	23	31	21	8	29,6
Skyldnersvig	100	-	-	-	-	-	-	-	-	1	1	4	27	30	37	45,6
Hæleri	1 409	5	23	40	53	71	68	69	57	72	54	253	347	199	98	30,9
Roveri	924	32	80	84	76	94	76	53	61	44	30	111	108	58	17	24,0
Grov skattesvig mv.	188	-	-	-	-	-	-	-	-	1	1	14	38	66	64	44,8
Hærværk	2 147	63	121	145	156	134	95	98	73	86	76	254	360	262	223	29,7
Uagtsomt hæleri	40	-	1	1	3	4	2	3	1	1	3	3	8	6	4	30,9
Berigelsesforbrydelse og formuekrænkelser	333	3	4	7	13	12	9	13	8	18	11	28	74	78	51	34,9
Andre forbrydelser	4 528	32	61	117	130	209	173	222	191	197	181	785	1 006	740	474	32,3
Salg af narkotika mv.	881	1	1	5	17	31	20	39	23	33	34	155	248	185	89	34,2
Smugling mv. af narkotika	194	-	-	-	2	4	2	6	4	5	3	28	63	55	22	36,7
Uagtsomt manddrab mv. ved færdselsuheld	172	-	-	-	2	8	11	4	3	8	4	17	25	38	52	41,5
Øvrige straffelovsbestemmelser	3 281	31	60	112	109	166	140	173	161	151	140	585	670	462	311	31,1
Færdselslov i alt	118 623	256	763	924	2 197	2 942	3 110	3 033	2 889	2 745	2 704	12 048	23 803	28 211	32 008	40,0
Færdselsuheld med spiritus	1 115	-	1	6	33	37	44	25	36	38	20	114	227	232	302	39,9
Spirituskørsel	7 735	-	9	30	154	256	267	266	217	246	242	869	1 398	1 591	2 190	39,6
Mangler ved køretøj	4 324	33	351	511	309	209	196	147	132	110	91	424	604	513	569	29,3
Færdselslov i øvrigt	105 449	223	402	377	1 701	2 440	2 603	2 595	2 504	2 351	2 351	10 641	21 574	25 875	28 947	40,4
Særlove i alt	59 044	217	594	1 140	2 361	3 540	2 911	2 789	2 505	2 230	1 985	7 400	9 575	8 549	7 661	29,8
Lov om euforiserende stoffer	16 616	90	260	536	964	1 173	1 192	1 200	1 082	959	816	2 966	2 923	1 600	855	28,0
Våbenloven	2 710	26	78	90	129	167	144	134	135	93	376	434	383	380	380	32,0
Ordensbekendtgørelsen	10 947	66	177	383	822	1 014	880	854	781	640	615	1 876	1 503	873	461	26,7
Love vedrørende arbejde, transport mv.	5 450	4	8	4	11	14	23	22	31	43	45	232	621	834	1 018	23,5
Særlove i øvrigt	23 321	31	71	127	435	1 172	672	579	477	453	416	1 950	4 094	4 859	4 947	33,8

Anm.: Inkl. 6.606 virksomheder.

¹ Decided by a judge or by the police.

Tabel 3.05B

Afgørelser efter overtrædelsens art og alder 2014. Mænd

Decisions¹ by type of offence and age 2014. Males

Overtrædelsens art 2014	Alder på afgørelsestidspunktet															Gen- nem- snitl. alder
	I alt	15 år	16 år	17 år	18 år	19 år	20 år	21 år	22 år	23 år	24 år	25-29 år	30-39 år	40-49 år	50 år +	
I alt	175 441	1 012	2 495	3 464	5 710	7 582	7 032	6 782	6 224	5 840	5 502	21 828	34 306	33 383	34 281	36,0
Straffelov i alt	38 189	589	1 230	1 559	1 608	1 804	1 761	1 697	1 508	1 486	1 463	5 410	8 057	5 881	4 136	31,8
Seksuualforbrydelser	1 102	17	34	41	34	34	28	31	29	29	40	116	224	220	225	36,7
Blodskam mv.	28	-	-	-	-	-	1	-	-	1	-	-	5	10	11	48,8
Voldtægt mv.	223	4	2	8	12	15	16	7	10	11	13	42	41	24	18	29,5
Heteroseksuel sædelighedsforbryd., børn u.12 år	5	-	1	-	-	-	-	-	-	-	-	-	1	2	1	43,0
Seksuualforbrydelse mod barn under 12 år	86	-	2	2	-	1	-	1	-	3	-	11	18	26	22	42,2
Heteroseksuel sædelighedsforbrydelse i øvrigt	12	-	-	1	1	1	-	-	1	-	-	2	2	1	3	34,7
Seksuualforbrydelse mod barn under 15 år	104	5	18	13	6	4	1	4	3	2	3	3	20	9	13	28,8
Seksuualforbrydelse i øvrigt	71	1	1	3	7	7	2	2	3	2	7	8	6	12	10	31,8
Homoseksuel sædelighedsforbryd., børn u.12 år	1	-	-	-	-	-	-	-	-	-	-	1	-	-	-	29,0
Homoseksuel sædelighedsforbrydelse i øvrigt	-	-	-	-	-	-	-	-	-	-	-	-	-	-	-	-
Blufærdighedskrænkelser ved befølgning	209	3	4	3	3	1	4	6	4	1	9	12	41	58	60	42,0
Blufærdighedskrænkelser ved blotteri	122	-	2	6	4	2	1	5	4	2	3	10	28	23	32	38,6
Blufærdighedskrænkelser i øvrigt	151	4	3	5	-	3	2	6	2	7	4	14	36	38	27	37,2
Utugt mv.	90	-	1	-	1	-	1	-	2	-	1	13	26	17	28	42,0
Voldsforbrydelser	8 241	119	228	348	344	402	413	396	332	331	322	1 180	1 618	1 382	826	31,5
Vold o.l. mod offentlig myndighed mv.	1 333	18	41	49	43	76	76	54	60	54	61	176	263	213	149	31,8
Opløb/forstyrrelse af offentlig orden	50	-	1	1	3	5	3	9	7	5	3	12	1	-	-	22,6
Manddrab	23	-	-	1	-	-	3	3	2	1	2	1	2	5	3	32,8
Forsøg på manddrab	91	-	3	4	4	6	3	7	4	9	4	14	15	11	7	29,7
Simpel vold	4 295	71	116	195	187	193	209	197	160	165	160	556	871	774	441	31,8
Alvorligere vold	1 043	12	23	40	59	60	65	62	53	47	37	205	190	129	61	29,1
Særlig alvorlig vold	9	-	2	-	-	-	1	-	-	-	-	2	2	1	1	29,2
Uagtsomt manddrab/legemsbeskadigelse	9	-	-	-	-	-	-	1	-	-	-	2	1	2	3	45,2
Andre forbrydelser mod liv og legeme	162	-	6	4	5	12	6	9	5	10	15	32	17	16	25	31,5
Forbrydelse mod den personlige frihed	139	-	3	9	10	6	6	3	4	5	4	24	30	22	13	31,3
Trusler	1 087	18	33	45	33	44	41	51	37	35	36	156	226	209	123	32,8
Ejendomsforbrydelser	24 957	427	921	1 077	1 120	1 193	1 169	1 069	982	946	934	3 419	5 337	3 655	2 708	31,6
Dokumentfalsk	556	1	4	12	23	21	13	15	9	13	27	98	156	103	61	33,9
Brandstiftelse	270	6	26	34	11	13	6	7	8	14	5	28	53	34	25	29,5
Indbrud i forretning, virksomhed mv.	1 221	21	37	56	59	68	85	75	60	63	50	190	290	133	34	28,0
Indbrud i beboelser	1 398	19	38	74	100	114	141	90	83	66	96	197	235	114	31	26,1
Indbrud i ubeboede bebyggelser	249	8	11	16	24	21	21	17	13	7	10	32	38	21	10	26,2
Tyveri fra bil, båd mv.	316	1	11	16	19	25	19	15	11	15	17	44	68	39	16	28,6
Butikstyveri mv.	7 809	160	257	255	239	233	229	222	221	218	217	957	1 716	1 456	1 429	35,8
Andre tyverier	3 909	35	129	158	166	200	227	192	189	179	172	601	903	491	267	29,8
Tyveri/brugstyveri af køretøj	939	18	52	46	65	54	59	51	55	49	38	150	182	88	32	27,0
Tyveri/brugstyveri af knallert	141	9	16	28	16	6	10	9	5	7	3	10	17	5	-	21,8
Tyveri/brugstyveri af cykel	366	14	25	18	21	23	21	20	15	12	9	65	76	29	18	27,4
Tyveri/brugstyveri af andet	430	30	62	53	38	30	18	28	19	11	22	33	51	25	10	23,3
Ulovlig omgang med hittegods	416	3	14	11	8	20	11	19	18	12	11	71	112	63	43	32,7
Underslæb, bedrageri, mandatsvig	2 188	9	23	36	47	69	74	85	76	77	84	318	541	433	316	35,0
Afpresning og åger	139	1	3	9	4	6	6	8	9	6	11	22	29	19	6	28,9
Skyldnersvig	81	-	-	-	-	-	-	-	-	-	1	4	24	23	29	45,2
Hæleri	1 236	5	22	35	47	62	55	61	52	62	49	224	315	169	78	30,7
Roveri	878	29	77	79	72	89	75	51	60	42	29	105	103	53	14	23,9
Grov skattesvig mv.	162	-	-	-	-	-	-	-	-	1	-	12	34	58	57	45,9
Hærværk	1 951	58	112	134	147	126	89	89	72	79	72	233	327	227	186	29,2
Uagtsomt hæleri	34	-	1	1	3	4	2	2	1	1	3	2	7	4	3	29,9
Berigelsesforbrydelse og formuekrænkelser	268	-	1	6	11	9	8	13	6	12	8	23	60	68	43	36,0
Andre forbrydelser	3 889	26	47	93	110	175	151	201	165	180	167	695	878	624	377	32,1
Salg af narkotika mv.	774	1	1	4	13	25	18	34	20	29	30	143	217	166	73	34,1
Smugling mv. af narkotika	160	-	-	-	2	3	2	6	1	3	3	25	53	45	17	36,8
Uagtsomt manddrab mv. ved færdselsuheld	139	-	-	-	2	5	10	3	3	6	4	14	21	33	38	40,6
Øvrige straffelovsbestemmelser	2 816	25	46	89	93	142	121	158	141	142	130	513	587	380	249	30,9
Færdselslov i alt	89 933	235	729	861	1 890	2 444	2 552	2 490	2 377	2 277	2 179	9 647	17 989	20 465	23 798	39,7
Færdselsuheld med spiritus	927	-	1	5	29	33	41	21	31	37	17	105	191	188	228	38,9
Spirituskørsel	6 990	-	9	30	145	238	251	245	208	228	222	811	1 278	1 401	1 924	39,2
Mangler ved køretøj	3 884	33	345	488	288	194	187	134	123	99	84	392	539	459	519	29,9
Færdselslov i øvrigt	78 132	202	374	338	1 428	1 979	2 073	2 090	2 015	1 913	1 856	8 339	15 981	18 417	21 127	40,2
Særlove i alt	47 319	188	536	1 044	2 212	3 334	2 719	2 595	2 339	2 077	1 860	6 771	8 260	7 037	6 347	32,3
Lov om euforiserende stoffer	15 244	75	226	485	894	1 074	1 107	1 105	999	896	780	2 785	2 697	1 390	731	27,8
Våbenloven	2 556	25	76	85	124	161	137	130	129	129	87	349	404	357	363	32,0
Ordensbekendtgørelsen	10 316	56	160	356	774	956	831	807	753	615	592	1 796	1 413	793	414	26,5
Love vedrørende arbejde, transport mv.	2 759	4	7	3	9	13	20	21	29	42	44	221	582	787	977	44,1
Særlove i øvrigt	16 444	28	67	115	411	1 130	624	532	429	395	357	1 620	3 164	3 710	3 862	38,1

¹ Decided by a judge or by the police.

Tabel 3.05C

Afgørelser efter overtrædelsens art og alder 2014. Kvinder

Decisions¹ by type of offence and age 2014. Females

Overtrædelsens art 2014	Alder på afgørelsestidspunktet															Gen- nem- snitl. alder
	I alt	15 år	16 år	17 år	18 år	19 år	20 år	21 år	22 år	23 år	24 år	25-29 år	30-39 år	40-49 år	50 år +	
I alt	43 312	349	486	543	823	1 110	1 080	1 059	965	930	900	4 025	8 832	10 870	11 340	40,0
Straffelov i alt	9 474	299	394	384	367	406	330	322	287	309	250	995	1 703	1 612	1 816	34,8
Seksuualforbrydelser	42	-	1	1	2	-	3	-	-	-	-	3	9	13	10	39,9
Blodskam mv.	2	-	-	-	-	-	-	-	-	-	-	-	-	1	1	38,5
Voldtægt mv.	2	-	-	-	1	-	1	-	-	-	-	-	0	-	-	19,0
Heteroseksuel sædelighedsforbryd., børn u.12 år	-	-	-	-	-	-	-	-	-	-	-	-	-	-	-	-
Seksuualforbrydelse mod barn under 12 år	1	-	-	-	-	-	-	-	-	-	-	-	-	1	-	46,0
Heteroseksuel sædelighedsforbrydelse i øvrigt	-	-	-	-	-	-	-	-	-	-	-	-	-	-	-	-
Seksuualforbrydelse mod barn under 15 år	6	-	-	1	1	-	1	-	-	-	-	1	-	2	-	27,3
Seksuualforbrydelse i øvrigt	2	-	-	-	-	-	-	-	-	-	-	-	1	-	1	47,0
Homoseksuel sædelighedsforbryd., børn u.12 år	-	-	-	-	-	-	-	-	-	-	-	-	-	-	-	-
Homoseksuel sædelighedsforbrydelse i øvrigt	-	-	-	-	-	-	-	-	-	-	-	-	-	-	-	-
Blufærdighedskrænkelser ved beføling	2	-	-	-	-	-	-	-	-	-	-	-	2	-	-	34,5
Blufærdighedskrænkelser ved blotteri	1	-	-	-	-	-	-	-	-	-	-	-	-	1	-	43,0
Blufærdighedskrænkelser i øvrigt	4	-	1	-	-	-	1	-	-	-	-	1	-	1	-	26,8
Utugt mv.	22	-	-	-	-	-	-	-	-	-	-	1	5	7	9	47,2
Voldsforbrydelser	1 093	40	46	53	48	54	37	40	43	34	31	97	230	204	136	32,4
Vold o.l. mod offentlig myndighed mv.	225	9	8	10	9	12	6	11	12	7	7	18	36	44	36	33,3
Opløb/forstyrrelse af offentlig orden	2	-	-	-	-	-	-	-	1	1	-	-	-	-	-	22,5
Manddrab	8	-	-	-	-	-	-	-	-	1	1	1	2	1	2	38,5
Forsøg på manddrab	15	-	1	-	-	-	-	2	1	-	-	-	5	4	2	36,5
Simpel vold	596	23	27	36	33	28	22	19	21	19	17	54	136	105	56	31,3
Alvorligere vold	104	4	3	3	2	5	4	4	3	2	2	14	22	24	12	33,3
Særlig alvorlig vold	6	-	-	-	-	-	-	-	-	1	-	2	1	-	2	35,8
Uagtsomt manddrab/legemsbeskadigelse	7	-	-	-	-	-	-	-	-	-	-	-	3	3	1	43,4
Andre forbrydelser mod liv og legeme	12	-	-	-	-	1	1	-	-	-	-	2	1	4	3	39,6
Forbrydelse mod den personlige frihed	21	-	-	1	-	-	1	2	-	-	-	-	6	5	6	39,2
Trusler	97	4	7	3	4	8	3	2	5	3	4	6	18	14	16	32,0
Ejendomsforbrydelser	7 710	253	333	306	297	318	268	261	218	258	205	805	1 336	1 279	1 573	35,2
Dokumentfalsk	193	1	3	10	9	12	12	5	6	7	3	24	43	33	25	32,7
Brandstiftelse	45	2	3	4	3	-	-	1	2	-	1	5	6	6	12	35,4
Indbrud i forretning, virksomhed mv.	58	1	6	2	3	5	5	5	1	1	2	12	8	6	1	26,2
Indbrud i beboelser	52	-	6	1	4	4	6	2	1	3	1	3	10	7	4	28,7
Indbrud i ubeboede bebyggelser	9	-	-	1	1	-	1	1	-	1	-	1	1	1	1	29,1
Tyveri fra bil, båd mv.	20	2	1	-	1	3	1	1	1	-	-	3	3	4	-	26,9
Butikstyveri mv.	4 918	220	260	210	194	192	159	138	130	138	115	478	762	756	1 166	36,1
Andre tyverier	796	11	20	23	31	30	32	44	28	41	27	101	158	143	107	33,1
Tyveri/brugstyveri af køretøj	72	1	7	6	5	6	5	4	4	5	3	6	10	8	2	25,8
Tyveri/brugstyveri af knallert	5	1	1	-	-	-	-	1	-	-	1	-	-	-	1	26,4
Tyveri/brugstyveri af cykel	25	-	-	-	1	1	3	1	-	3	2	5	4	5	5	37,6
Tyveri/brugstyveri af andet	20	1	2	2	2	1	-	1	1	1	3	-	5	1	28,3	
Ulovlig omgang med hittegods	69	-	2	5	4	4	-	1	1	1	2	8	5	17	19	37,7
Underslæb, bedrageri, mandatsvig	899	2	6	20	19	35	25	35	33	34	32	94	231	190	143	35,5
Afpresning og åger	7	-	-	-	-	-	-	-	-	-	-	1	2	2	2	44,9
Skyldnersvig	19	-	-	-	-	-	-	-	-	1	-	-	3	7	8	47,6
Hæleri	173	-	1	5	6	9	13	8	5	10	5	29	32	30	20	32,4
Røveri	46	3	3	5	4	5	1	2	1	2	1	6	5	5	3	26,6
Grov skattesvig mv.	22	-	-	-	-	-	-	-	-	-	1	2	4	8	7	44,4
Hærværk	195	5	9	11	9	8	6	9	1	7	4	21	33	35	37	34,6
Uagtsomt hæleri	6	-	-	-	-	-	-	1	-	-	-	1	1	2	1	36,3
Berigelsesforbrydelse og formuekrænkelser	61	3	3	1	2	3	1	-	2	6	3	5	14	10	8	32,6
Andre forbrydelser	629	6	14	24	20	34	22	21	26	17	14	90	128	116	97	33,9
Salg af narkotika mv.	107	-	-	1	4	6	2	5	3	4	4	12	31	19	16	34,4
Smugling mv. af narkotika	34	-	-	-	-	1	-	-	3	2	-	3	10	10	5	36,6
Uagtsomt manddrab mv. ved færdselsuheld	33	-	-	-	-	3	1	1	-	2	-	3	4	5	14	45,0
Øvrige straffelovsbestemmelser	455	6	14	23	16	24	19	15	20	9	10	72	83	82	62	32,7
Færdselslov i alt	27 700	21	34	63	307	498	558	543	512	468	525	2 401	5 814	7 746	8 210	42,3
Færdselsuheld med spiritus	188	-	-	1	4	4	3	4	5	1	3	9	36	44	74	44,7
Spirituskørsel	745	-	-	-	9	18	16	21	9	18	20	58	120	190	266	43,0
Mangler ved køretøj	315	-	6	23	21	15	9	13	9	11	7	32	65	54	50	33,7
Færdselslov i øvrigt	26 452	21	28	39	273	461	530	505	489	438	495	2 302	5 593	7 458	7 820	42,3
Særlove i alt	6 138	29	58	96	149	206	192	194	166	153	125	629	1 315	1 512	1 314	37,9
Lov om euforiserende stoffer	1 372	15	34	51	70	99	85	95	83	63	36	181	226	210	124	30,3
Våbenloven	147	1	2	5	5	6	7	4	5	6	6	27	30	26	17	33,3
Ordensbekendtgørelsen	629	10	17	27	48	58	49	47	28	25	23	80	90	80	47	28,5
Love vedrørende arbejde, transport mv.	151	-	1	1	2	1	3	1	2	1	1	11	39	47	41	42,1
Særlove i øvrigt	3 839	3	4	12	24	42	48	47	48	58	59	330	930	1 149	1 085	42,2

¹ Decided by a judge or by the police.

Tabel 3.06

Afgørelser¹ pr. 100.000 indbyggere² efter køn, alder og afgørelsestype. 2014Decisions³ per 100 000 inhabitants by sex, age and type of sentence. 2014

	Alle afgørelser i alt	Fældende afgørelser								Ikke-fældende afgørelser		
		I alt	Dom til frihedsstraf			Bøde	Tiltale- frafald	Tiltale undladt	Anden afgørelse	I alt	Påtale opgivet	Fri- findelse
			I alt	Ube- tinget	Be- tinget							
Mænd i alt	7 609	7 015	705	388	317	6 156	79	27	47	594	530	64
15-19 år	11 153	9 889	1 131	409	722	8 498	149	52	60	1 264	1 165	99
20-24 år	16 613	14 961	1 776	1 009	767	12 813	219	42	111	1 652	1 496	156
25-29 år	12 656	11 501	1 458	922	536	9 718	194	42	88	1 156	1 038	118
30-39 år	10 003	9 171	1 094	688	406	7 850	121	39	66	832	748	84
40-49 år	8 208	7 703	669	386	284	6 886	69	29	50	505	437	68
50-59 år	5 712	5 460	355	159	196	5 033	24	19	29	252	210	42
60-69 år	2 828	2 728	133	48	85	2 563	6	12	15	100	83	17
70-79 år	1 517	1 470	37	10	28	1 415	3	9	6	47	35	11
80 år +	153	150	7	-	7	139	1	3	-	3	3	-
Kvinder i alt	1 828	1 736	86	24	61	1 626	10	9	7	91	79	12
15-19 år	1 919	1 758	155	28	127	1 547	24	25	6	161	143	17
20-24 år	2 718	2 510	163	49	114	2 301	25	11	11	208	185	23
25-29 år	2 410	2 262	136	51	84	2 086	17	16	8	148	123	25
30-39 år	2 598	2 450	124	43	81	2 289	16	10	11	148	129	19
40-49 år	2 716	2 609	112	34	78	2 470	10	7	9	108	92	15
50-59 år	1 886	1 819	78	16	62	1 725	5	5	7	67	55	12
60-69 år	863	843	19	3	17	817	1	4	2	20	17	3
70-79 år	526	521	5	-	5	507	-	8	1	5	3	2
80 år +	46	46	1	-	1	45	-	1	-	-	-	-
Mænd og kvinder i alt	4 679	4 340	391	204	188	3 860	44	18	26	339	301	38
15-19 år	6 654	5 928	656	223	432	5 112	88	39	34	726	667	59
20-24 år	9 804	8 859	985	539	447	7 661	124	27	62	944	854	91
25-29 år	7 616	6 956	808	494	314	5 964	107	29	49	660	588	72
30-39 år	6 317	5 825	611	367	244	5 082	69	25	39	492	440	52
40-49 år	5 484	5 177	393	211	182	4 696	40	18	30	308	266	42
50-59 år	3 805	3 646	217	88	129	3 385	14	12	18	160	133	27
60-69 år	1 832	1 773	75	25	50	1 677	3	8	9	59	50	10
70-79 år	991	966	20	4	16	933	2	8	4	25	18	6
80 år +	86	85	3	-	3	80	-	2	-	1	1	-

¹ Ekskl. Afgørelser vedrørende virksomheder.³ Decided by a judge or by the police.² Folketal pr. 1. juli 2014.

Tabel 3.07

Afgjorte forhold efter overtrædelsens art¹ og afgørelsestype². 2014Decisions³ in cases involving one or more offences by type of offence and type of sentence 2014

Overtrædelsens art 2014	Alle afgørelser i alt	Fældende afgørelser								Ikke-fældende afgørelser		
		I alt	Dom til frihedsstraf		Bøde	Tiltale- frafald	Tiltale undladt	Anden afgørelse	I alt	Påtale opgivet	Fri- findelse	
			I alt	Ubetinget								Betinget
I alt	311 545	288 049	67 618	43 781	23 837	207 278	4 014	867	5 151	23 496	20 862	2 634
Straffelov i alt	93 725	74 090	45 200	29 507	15 693	21 708	2 787	499	3 895	19 635	17 521	2 114
Seksuualforbrydelser	1 807	1 111	777	545	232	188	57	6	83	696	624	72
Blodskam mv.	50	30	29	22	7	-	-	-	1	20	16	4
Voldtægt mv.	266	73	61	59	2	-	-	3	9	193	182	11
Heteroseks. sædeligh. forbr., børn u. 12 år	7	5	3	3	-	-	-	-	2	2	2	-
Seksuualforbrydelse mod barn under 12 år	146	97	84	73	11	1	-	-	12	49	42	7
Heteroseksuel sædelighedsforbr. i øvrigt	22	18	16	12	4	-	2	-	-	4	3	1
Seksuualforbrydelse mod barn under 15 år	161	106	79	55	24	2	18	2	5	55	51	4
Seksuualforbrydelse i øvrigt	90	28	27	22	5	1	-	-	-	62	54	8
Homoseksuel sædeligh. forbr., børn u. 12 år	2	2	-	-	-	-	-	-	2	-	-	-
Homoseksuel sædelighedsforbr. i øvrigt	-	-	-	-	-	-	-	-	-	-	-	-
Blufærdighedskrænkelser ved befølgning	382	218	170	106	64	21	7	-	20	164	142	22
Blufærdighedskrænkelser ved blotteri	187	150	46	18	28	86	1	-	17	37	31	6
Blufærdighedskrænkelser i øvrigt	295	222	121	70	51	67	25	1	8	73	65	8
Utugt mv.	199	162	141	105	36	10	4	-	7	37	36	1
Voldsforbrydelser	13 524	9 476	7 442	4 426	3 016	357	470	9	1 198	4 048	3 407	641
Vold o.l. mod offentlig myndighed mv.	2 443	2 207	1 329	744	585	169	155	3	551	236	174	62
Opløb/forstyrrelse af offentlig orden	67	44	35	15	20	8	-	-	1	23	20	3
Manddrab	33	23	16	16	-	-	-	-	7	10	8	2
Forsøg på manddrab	113	29	21	21	-	-	-	-	8	84	84	-
Simpel vold	6 001	3 812	3 184	1 521	1 663	85	265	6	272	2 189	1 855	334
Alvorligere vold	1 483	950	835	689	146	11	19	-	85	533	423	110
Særlig alvorlig vold	18	6	6	6	-	-	-	-	-	12	11	1
Uagtsomt manddrab/legemsbeskadigelse	19	14	6	2	4	8	-	-	-	5	4	1
Andre forbrydelser mod liv og lemmer	313	213	184	136	48	14	1	-	14	100	92	8
Forbrydelse mod den personlige frihed	442	331	294	254	40	6	1	-	30	111	100	11
Trusler	2 592	1 847	1 532	1 022	510	56	29	-	230	745	636	109
Ejendomsforbrydelser	70 808	57 446	32 619	21 333	11 286	20 022	1 967	459	2 378	13 362	12 204	1 158
Dokumentfalsk	2 294	1 819	1 449	782	667	121	73	4	172	475	429	46
Brandstiftelse	511	315	221	134	87	4	12	-	78	196	181	15
Indbrud i forretning, virksomhed mv.	2 468	1 716	1 481	1 043	438	57	87	4	87	752	699	53
Indbrud i beboelser	4 691	3 557	3 375	2 951	424	34	68	-	80	1 134	1 092	42
Indbrud i ubeboede bebyggelser	926	709	635	417	218	35	22	-	17	217	209	8
Tyveri fra bil, båd mv.	1 051	801	588	406	182	117	33	2	61	250	241	9
Butikstyveri mv.	16 798	16 006	2 485	1 914	571	12 627	312	320	261	792	724	68
Andre tyverier	11 121	8 863	5 608	3 552	2 056	2 557	352	59	287	2 258	2 064	194
Tyveri/brugstyveri af køretøj	2 497	1 798	1 497	1 108	389	69	92	1	139	699	664	35
Tyveri/brugstyveri af knallert	268	213	100	47	53	101	7	-	5	55	49	6
Tyveri/brugstyveri af cykel	721	611	248	196	52	333	14	4	12	110	108	2
Tyveri/brugstyveri af andet	1 011	783	416	271	145	310	23	3	31	228	215	13
Ulovlig omgang med hittegods	768	674	257	163	94	363	19	11	24	94	87	7
Underslæb, bedrageri, mandatsvig	13 531	10 170	8 345	4 146	4 199	888	313	13	611	3 361	2 968	393
Afpresning og åger	363	229	220	167	53	1	-	-	8	134	122	12
Skyldnersvig	142	57	56	13	43	1	-	-	-	85	77	8
Hæleri	4 507	3 712	3 021	2 418	603	527	52	7	105	795	738	57
Røveri	1 412	948	856	746	110	9	3	-	80	464	431	33
Grov skattesvig mv.	437	226	207	140	67	11	8	-	-	211	188	23
Hærværk	3 977	3 008	1 094	550	544	1 465	109	25	315	969	841	128
Uagtsomt hæleri	56	47	10	5	5	35	-	-	2	9	8	1
Berigelsesforbrydelse og formuekrænkelser	1 258	1 184	450	164	286	357	368	6	3	74	69	5
Andre forbrydelser	7 586	6 057	4 362	3 203	1 159	1 141	293	25	236	1 529	1 286	243
Salg af narkotika mv.	1 471	1 131	1 100	1 026	74	4	5	-	22	340	306	34
Smugling mv. af narkotika	330	247	242	233	9	2	1	-	2	83	67	16
Uagtsomt manddrab mv. ved færds. uheld	212	177	50	42	8	124	1	-	2	35	31	4
Øvrige straffelovsbestemmelser	5 573	4 502	2 970	1 902	1 068	1 011	286	25	210	1 071	882	189
Færdselslov i alt	143 473	141 682	13 294	7 835	5 459	124 175	454	18	659	1 791	1 426	365
Færdselsuheld med spiritus	1 396	1 257	526	224	302	605	8	1	15	139	127	12
Spirituskørsel	10 411	10 050	3 788	1 901	1 887	5 148	49	-	147	361	316	45
Mangler ved køretøj	5 373	5 341	106	63	43	3 322	3	2	12	32	28	4
Færdselslov i øvrigt	126 293	125 034	8 874	5 647	3 227	115 100	394	15	485	1 259	955	304
Særlove i alt	74 347	72 277	9 124	6 439	2 685	61 395	773	350	597	2 070	1 915	155
Lov om euforiserende stoffer	22 867	21 728	5 195	3 538	1 657	15 580	551	96	274	1 139	1 070	69
Våbenloven	6 235	5 743	2 333	1 732	601	2 949	166	99	190	492	463	29
Ordensbekendtgørelsen	11 507	11 472	25	19	6	11 437	-	5	5	35	34	1
Lov vedrørende arbejde, transport mv.	7 905	7 788	195	5	190	7 576	2	2	13	117	95	22
Særlove i øvrigt	25 833	25 546	1 376	1 145	231	23 853	54	148	115	287	253	34

¹ Overtrædelsens art for det enkelte forhold.³ Decided by a judge or by the police.² Afgørelsestype for hovedforholdet.

Tabel 3.08

Afgjorte forhold efter overtrædelsens art, køn og alder. 2014

Decisions¹ in cases involving one or more offences by sex and age. 2014

Overtrædelsens art 2014	I alt	Køn		Alder på afgørelsestidspunktet					
		Mænd	Kvinder	15-19 år	20-24 år	25-29 år	30-39 år	40-49 år	50 år +
I alt	311 545	250 596	52 925	34 109	56 413	40 520	62 175	57 419	52 885
Straffelov i alt	93 725	77 187	16 497	14 737	19 937	14 277	20 553	15 040	9 140
Seksuelforbrydelser	1 807	1 755	52	219	230	192	365	373	428
Blodskam mv.	50	47	3	-	4	1	8	23	14
Voldtægt mv.	266	262	4	50	61	47	52	32	24
Heteroseksuel sædelighedsforbryd., børn u.12 år	7	7	-	1	-	2	1	2	1
Seksuelforbrydelse mod barn under 12 år	146	145	1	5	5	14	29	50	43
Heteroseksuel sædelighedsforbrydelse i øvrigt	22	22	-	4	1	2	2	3	10
Seksuelforbrydelse mod barn under 15 år	161	154	7	53	19	18	36	17	18
Seksuelforbrydelse i øvrigt	90	87	3	21	18	12	11	14	14
Homoseksuel sædelighedsforbrydelse, børn u.12 år	2	2	-	-	-	2	-	-	-
Homoseksuel sædelighedsforbrydelse i øvrigt	-	-	-	-	-	-	-	-	-
Blufærdighedskrænkelser ved beføling	382	380	2	19	59	23	62	96	123
Blufærdighedskrænkelser ved blotteri	187	186	1	25	27	10	40	35	50
Blufærdighedskrænkelser i øvrigt	295	290	5	27	28	38	80	64	58
Utugt mv.	199	173	26	14	8	23	44	37	73
Voldsforbrydelser	13 524	12 060	1 463	2 418	2 889	1 932	2 721	2 268	1 295
Vold o.l. mod offentlig myndighed mv.	2 443	2 091	352	466	531	309	462	417	258
Oplob/forstyrrelse af offentlig orden	67	65	2	14	33	18	2	-	-
Manddrab	33	24	9	1	14	2	4	6	6
Forsøg på manddrab	113	97	16	19	31	16	21	16	10
Simpel vold	6 001	5 313	687	1 090	1 267	793	1 240	1 043	567
Alvorligere vold	1 483	1 352	131	284	353	277	284	191	94
Særlig alvorlig vold	18	12	6	4	2	5	3	1	3
Uagtsomt manddrab/legemsbeskadigelse	19	11	8	-	2	2	5	6	4
Andre forbrydelser mod liv og lemmer	313	300	13	37	92	71	44	30	39
Forbrydelse mod den personlige frihed	442	400	42	75	119	70	83	63	32
Trusler	2 592	2 395	197	428	445	369	573	495	282
Ejendomsforbrydelser	70 808	56 902	13 878	11 214	15 201	10 778	15 869	11 014	6 704
Dokumentfalsk	2 294	1 829	465	175	410	382	579	460	281
Brandstiftelse	511	445	66	169	79	50	93	68	52
Indbrud i forretning, virksomhed mv.	2 468	2 391	77	500	658	377	585	289	59
Indbrud i beboelser	4 691	4 554	137	798	1 504	917	957	433	82
Indbrud i ubeboede bebyggelser	926	899	27	204	338	140	116	111	17
Tyveri fra bil, båd mv.	1 051	1 018	33	231	284	152	195	157	32
Butikstyveri mv.	16 798	10 489	6 309	2 844	2 482	1 898	3 564	3 039	2 971
Andre tyverier	11 121	9 269	1 852	1 904	2 820	1 650	2 647	1 524	576
Tyveri/brugstyveri af køretøj	2 497	2 378	119	539	734	435	522	208	59
Tyveri/brugstyveri af knallert	268	262	6	145	61	23	30	8	1
Tyveri/brugstyveri af cykel	721	680	41	145	173	111	189	68	35
Tyveri/brugstyveri af andet	1 011	977	34	388	253	92	166	84	28
Ulovlig omgang med hittegods	768	684	84	110	136	125	197	116	84
Underslæb, bedrageri, mandatsvig	13 531	9 913	3 609	866	2 606	2 729	2 995	2 783	1 543
Afpresning og åger	363	348	15	55	109	59	68	36	36
Skyldnersvig	142	115	27	-	2	7	31	57	45
Hæleri	4 507	4 133	374	436	1 042	794	1 273	763	199
Røveri	1 412	1 351	61	553	399	179	172	90	19
Grov skattesvig mv.	437	350	80	-	4	29	103	159	135
Hærværk	3 977	3 656	320	1 096	806	584	656	449	385
Uagtsomt hæleri	56	48	8	11	13	7	13	7	5
Berigelsesforbrydelse og formuekrænkelser	1 258	1 113	141	45	288	38	718	105	60
Andre forbrydelser	7 586	6 470	1 104	886	1 617	1 375	1 598	1 385	713
Salg af narkotika mv.	1 471	1 303	168	63	217	321	414	322	134
Smugling mv. af narkotika	330	291	39	9	30	82	90	88	31
Uagtsomt manddrab mv. ved færdselsuheld	212	176	35	15	38	21	28	48	61
Øvrige straffelovsbestemmelser	5 573	4 700	862	799	1 332	951	1 066	927	487
Færdselslov i alt	143 473	112 764	29 599	9 921	20 479	16 492	29 079	31 712	34 680
Færdselsuheld med spiritus	1 396	1 182	214	97	237	158	294	275	335
Spirituskørsel	10 411	9 575	836	590	1 948	1 404	2 097	1 966	2 406
Mangler ved køretøj	5 373	4 849	355	1 718	876	542	744	632	692
Færdselslov i øvrigt	126 293	97 158	28 194	7 516	17 418	14 388	25 944	28 839	31 247
Særlove i alt	74 347	60 645	6 829	9 451	15 997	9 751	12 543	10 667	9 065
Lov om euforiserende stoffer	22 867	21 246	1 621	3 785	7 161	4 200	4 278	2 314	1 129
Våbenloven	6 235	5 914	302	1 025	1 678	964	1 153	802	594
Ordensbekendtgørelsen	11 507	10 835	670	2 599	3 949	1 957	1 585	918	497
Lov vedrørende arbejde, transport mv.	7 905	4 103	220	44	238	368	1 006	1 192	1 475
Særlove i øvrigt	25 833	18 547	4 016	1 998	2 971	2 262	4 521	5 441	5 370

Anm.: I alt inkl. 8.024 med uoplyst køn.

¹ Decided by a judge or by the police.

Tabel 3.09

Afgørelser i sager med kun ét forhold efter overtrædelsens art, køn og alder. 2014

Decisions¹ in cases involving only one offence by sex and age. 2014

Overtrædelsens art 2014	I alt	Køn		Alder på afgørelsestidspunktet					
		Mænd	Kvinder	15-19 år	20-24 år	25-29 år	30-39 år	40-49 år	50 år +
I alt	195 729	150 104	39 696	19 355	30 237	21 589	36 955	39 659	42 005
Straffelov i alt	33 811	26 205	7 586	6 194	6 246	4 304	6 715	5 520	4 812
Seksuualforbrydelser	848	816	32	132	126	92	162	178	158
Blodskam mv.	16	14	2	-	1	-	4	6	5
Voldtægt mv.	178	177	1	30	48	35	33	19	13
Heteroseksuel sædelighedsforbryd., børn u.12 år	4	4	-	1	-	-	1	1	1
Seksuualforbrydelse mod barn under 12 år	50	49	1	4	3	7	10	14	12
Heteroseksuel sædelighedsforbrydelse i øvrigt	4	4	-	1	1	1	-	-	1
Seksuualforbrydelse mod barn under 15 år	83	78	5	43	10	2	10	9	9
Seksuualforbrydelse i øvrigt	62	61	1	18	13	8	4	10	9
Homoseksuel sædelighedsforbrydelse, børn u.12 år	-	-	-	-	-	-	-	-	-
Homoseksuel sædelighedsforbrydelse i øvrigt	-	-	-	-	-	-	-	-	-
Blufærdighedskrænkelser ved beføling	159	158	1	13	18	12	31	47	38
Blufærdighedskrænkelser ved blotteri	96	95	1	10	9	9	23	20	25
Blufærdighedskrænkelser i øvrigt	114	111	3	10	20	9	23	32	20
Utugt mv.	82	65	17	2	3	9	23	20	25
Voldsforbrydelser	6 410	5 607	802	1 167	1 327	821	1 261	1 118	715
Vold o.l. mod offentlig myndighed mv.	841	714	127	148	176	93	172	138	114
Opløb/forstyrrelse af offentlig orden	35	33	2	7	19	9	-	-	-
Manddrab	22	15	7	-	8	2	3	5	4
Forsøg på manddrab	90	75	15	16	24	11	17	13	9
Simpel vold	3 778	3 289	488	724	745	452	746	699	411
Alvorligere vold	737	662	75	130	186	136	142	97	46
Særlig alvorlig vold	11	5	6	1	2	3	3	-	2
Uagtsomt manddrab/legemsbeskadigelse	7	4	3	-	-	1	2	3	1
Andre forbrydelser mod liv og lemme	76	70	6	11	24	13	6	7	15
Forbrydelse mod den personlige frihed	91	81	10	19	14	15	14	15	14
Trusler	722	659	63	111	129	86	156	141	99
Ejendomsforbrydelser	23 962	17 644	6 306	4 524	4 264	2 954	4 756	3 782	3 670
Dokumentfalsk	459	344	111	64	70	72	129	75	45
Brandstiftelse	197	163	34	59	24	21	40	25	28
Indbrud i forretning, virksomhed mv.	684	646	38	141	180	115	154	75	19
Indbrud i beboelser	751	719	32	185	282	93	111	58	22
Indbrud i ubeboede bebyggelser	129	125	4	56	22	16	19	9	7
Tyveri fra bil, båd mv.	180	171	9	35	49	26	43	21	6
Butikstyveri mv.	11 084	6 829	4 255	1 893	1 498	1 239	2 118	1 928	2 408
Andre tyverier	3 182	2 583	599	562	719	456	684	463	298
Tyveri/brugstyveri af køretøj	503	450	53	144	139	78	86	37	19
Tyveri/brugstyveri af knallert	107	104	3	56	28	5	12	5	1
Tyveri/brugstyveri af cykel	296	277	19	81	62	48	56	30	19
Tyveri/brugstyveri af andet	293	279	14	144	56	24	37	23	9
Ulovlig omgang med hittegods	307	246	61	37	49	47	72	54	48
Underslæb, bedrageri, mandatsvig	2 147	1 481	664	175	346	279	533	453	359
Afpresning og åger	88	83	5	17	22	7	18	18	6
Skyldnersvig	81	66	15	-	2	2	20	25	32
Hæleri	839	713	126	131	175	134	193	139	67
Røveri	487	458	29	198	145	54	53	26	11
Grov skattesvig mv.	105	94	10	-	1	8	23	35	37
Hærværk	1 720	1 553	166	500	336	202	290	212	179
Uagtsomt hæleri	27	24	3	7	7	2	3	5	3
Berigelsesforbrydelse og formuekrænkelser	296	236	56	39	52	26	62	66	47
Andre forbrydelser	2 591	2 138	446	371	529	437	536	442	269
Salg af narkotika mv.	423	351	72	25	84	74	112	87	41
Smugling mv. af narkotika	120	94	26	3	13	11	41	40	12
Uagtsomt manddrab mv. ved færdselsuheld	32	22	10	1	6	3	8	6	8
Øvrige straffelovsbestemmelser	2 016	1 671	338	342	426	349	375	309	208
Færdselslov i alt	107 940	80 760	26 238	5 841	12 638	10 591	21 487	26 282	30 159
Færdselsuheld med spiritus	837	686	151	47	127	74	166	170	253
Spirituskørsel	5 414	4 812	602	300	795	505	892	1 147	1 775
Mangler ved køretøj	3 919	3 500	298	1 209	602	394	565	491	537
Færdselslov i øvrigt	97 770	71 762	25 187	4 285	11 114	9 618	19 864	24 474	27 594
Særlove i alt	53 978	43 139	5 872	7 320	11 353	6 694	8 753	7 857	7 034
Lov om euforiserende stoffer	14 449	13 183	1 266	2 742	4 562	2 575	2 508	1 341	721
Våbenloven	2 394	2 252	136	442	548	311	391	348	348
Ordensbekendtgørelsen	10 739	10 123	614	2 415	3 687	1 843	1 474	869	449
Love vedrørende arbejde, transport mv.	4 324	2 120	135	41	123	173	497	643	778
Særlove i øvrigt	22 072	15 461	3 721	1 680	2 433	1 792	3 883	4 656	4 738

Anm.: I alt inkl. 5.929 med uoplyst køn.

¹ Decided by a judge or by the police.

Tabel 3.10A

Færdselslov efter overtrædelsens art og alder 2014. I alt

Decisions for offences against traffic law by type of law, sex and age 2014. Total

	I alt ¹	Alder på gerningsstedet					
		15-19 år	20-24 år	25-29 år	30-39 år	40-49 år	50 år +
Færdselslov i alt	117 633	7 082	14 481	12 048	23 803	28 211	32 008
Færdselsuheld	1 165	80	179	117	240	237	312
Færdselsuheld med spiritus mv.	1 115	77	163	114	227	232	302
Med spiritus	1 030	68	150	98	208	214	292
Med euforiserende stoffer	53	8	8	11	13	10	3
Med medicin	32	1	5	5	6	8	7
Færdselsuheld uspecificeret	50	3	16	3	13	5	10
Med personskade	261	19	40	34	58	50	60
Uden personskade	904	61	139	83	182	187	252
Spirituskørsel mv.	7 735	449	1 238	869	1 398	1 591	2 190
Spiritus	6 063	262	690	534	1 048	1 422	2 107
Euforiserende stoffer	1 635	187	546	330	344	164	64
Medicin	37	-	2	5	6	5	19
Mangler ved køretøj	4 199	1 413	676	424	604	513	569
Knallert	2 674	1 237	359	229	296	279	274
Andet (udstyrskendtgørelsen)	1 525	176	317	195	308	234	295
Færdselslov i øvrigt	104 534	5 140	12 388	10 638	21 561	25 870	28 937
Hastighedsovertrædelser	72 810	2 218	7 083	6 527	15 019	19 970	21 993
heraf ATK (automatisk fartkontrol)	30 907	1 003	2 945	2 587	5 777	8 267	10 328
Kørsel mod rødt lys	4 083	253	666	457	816	870	1 021
Manglende brug af sikkerhedsudstyr	2 806	336	435	397	779	555	304
Vigepligtsforseelse	3 741	256	396	284	562	750	1 493
Kørsel uden førerret/kørsel i frakendelsestiden	7 774	1 055	1 583	1 224	1 716	1 145	1 051
Anden færdselslov i øvrigt	13 320	1 022	2 225	1 749	2 669	2 580	3 075
Heraf med klip i kørekortet	68 634	2 207	6 805	6 325	14 264	18 505	20 528
Hastighedsovertrædelser	57 833	1 636	5 379	5 151	11 916	16 035	17 716
heraf ATK (automatisk fartkontrol)	22 585	746	2 105	1 935	4 142	6 068	7 589
Kørsel mod rødt lys	3 674	211	589	405	745	807	917
Manglende brug af sikkerhedsudstyr	1 291	13	55	167	523	367	166
Vigepligtsforseelse	1 393	66	123	99	235	331	539
Klip i kørekortet i øvrigt	4 443	281	659	503	845	965	1 190

¹ Ekskl. 990 virksomheder.

Tabel 3.10B

Færdselslov efter overtrædelsens art og alder 2014. Mænd

Decisions for offences against traffic law by type of law, sex and age 2014. Males

	I alt	Alder på gemingstidspunktet					
		15-19 år	20-24 år	25-29 år	30-39 år	40-49 år	50 år +
Færdselslov i alt	89 933	6 159	11 875	9 647	17 989	20 465	23 798
Færdselsuheld	969	71	161	108	201	192	236
Færdselsuheld med spiritus mv.	927	68	147	105	191	188	228
Med spiritus	864	60	137	91	179	173	224
Med euforiserende stoffer	46	7	6	10	10	10	3
Med medicin	17	1	4	4	2	5	1
Færdselsuheld uspecificeret	42	3	14	3	10	4	8
Med personskade	231	18	38	31	50	43	51
Uden personskade	738	53	123	77	151	149	185
Spirituskørsel mv.	6 990	422	1 154	811	1 278	1 401	1 924
Spiritus	5 414	240	629	491	945	1 251	1 858
Euforiserende stoffer	1 546	182	524	315	327	146	52
Medicin	30	-	1	5	6	4	14
Mangler ved køretøj	3 884	1 348	627	392	539	459	519
Knallert	2 497	1 177	334	213	274	249	250
Andet (udstyrsbekendtgørelsen)	1 387	171	293	179	265	210	269
Færdselslov i øvrigt	78 090	4 318	9 933	8 336	15 971	18 413	21 119
Hastighedsovertrædelser	52 795	1 801	5 515	4 982	10 802	13 859	15 836
heraf ATK (automatisk fartkontrol)	20 812	794	2 174	1 853	3 786	5 197	7 008
Kørsel mod rødt lys	3 249	215	559	378	654	667	776
Manglende brug af sikkerhedsudstyr	2 130	297	368	292	518	402	253
Vigepligtsforseelse	2 371	171	256	167	329	476	972
Kørsel uden førerret/kørsel i frakendelsestiden	7 032	980	1 450	1 118	1 546	1 001	937
Anden færdselslov i øvrigt	10 513	854	1 785	1 399	2 122	2 008	2 345
Heraf med klip i kørekortet	49 967	1 774	5 321	4 791	10 231	12 974	14 876
Hastighedsovertrædelser	41 667	1 308	4 149	3 878	8 489	11 104	12 739
heraf ATK (automatisk fartkontrol)	15 233	588	1 562	1 379	2 690	3 853	5 161
Kørsel mod rødt lys	2 941	179	500	334	605	625	698
Manglende brug af sikkerhedsudstyr	809	9	32	93	302	245	128
Vigepligtsforseelse	965	50	90	61	155	232	377
Klip i kørekortet i øvrigt	3 585	228	550	425	680	768	934

Tabel 3.10C

Færdselslov efter overtrædelsens art og alder 2014. Kvinder
Decisions for offences against traffic law by type of law, sex and age 2014. Females

	I alt	Alder på gerningsstedet					
		15-19 år	20-24 år	25-29 år	30-39 år	40-49 år	50 år +
Færdselslov i alt	27 700	923	2 606	2 401	5 814	7 746	8 210
Færdselsuheld	196	9	18	9	39	45	76
Færdselsuheld med spiritus mv.	188	9	16	9	36	44	74
Med spiritus	166	8	13	7	29	41	68
Med euforiserende stoffer	7	1	2	1	3	-	-
Med medicin	15	-	1	1	4	3	6
Færdselsuheld uspecificeret	8	-	2	-	3	1	2
Med personskade	30	1	2	3	8	7	9
Uden personskade	166	8	16	6	31	38	67
Spirituskørsel mv.	745	27	84	58	120	190	266
Spiritus	649	22	61	43	103	171	249
Euforiserende stoffer	89	5	22	15	17	18	12
Medicin	7	-	1	-	-	1	5
Mangler ved køretøj	315	65	49	32	65	54	50
Knallert	177	60	25	16	22	30	24
Andet (udstyrskendtgørelsen)	138	5	24	16	43	24	26
Færdselslov i øvrigt	26 444	822	2 455	2 302	5 590	7 457	7 818
Hastighedsovertrædelser	20 015	417	1 568	1 545	4 217	6 111	6 157
heraf ATK (automatisk fartkontrol)	10 095	209	771	734	1 991	3 070	3 320
Kørsel mod rødt lys	834	38	107	79	162	203	245
Manglende brug af sikkerhedsudstyr	676	39	67	105	261	153	51
Vigepligtsforseelse	1 370	85	140	117	233	274	521
Kørsel uden førerret/kørsel i frakendelsestiden	742	75	133	106	170	144	114
Anden færdselslov i øvrigt	2 807	168	440	350	547	572	730
Heraf med klip i kørekortet	18 667	433	1 484	1 534	4 033	5 531	5 652
Hastighedsovertrædelser	16 166	328	1 230	1 273	3 427	4 931	4 977
heraf ATK (automatisk fartkontrol)	7 352	158	543	556	1 452	2 215	2 428
Kørsel mod rødt lys	733	32	89	71	140	182	219
Manglende brug af sikkerhedsudstyr	482	4	23	74	221	122	38
Vigepligtsforseelse	428	16	33	38	80	99	162
Klip i kørekortet i øvrigt	858	53	109	78	165	197	256

Tabel 3.11

Særlove efter overtrædelsens art og alder. 2014

Decisions¹ for offences against special legislation by type of law and sentence. 2014

Lovens art 2014	I alt ²	Alder på afgørelsestidspunktet					
		15-19 år	20-24 år	25-29 år	30-39 år	40-49 år	50 år +
Særlove i alt	53 457	7 852	12 420	7 400	9 575	8 549	7 661
Lov om euforiserende stoffer	16 616	3 023	5 249	2 966	2 923	1 600	855
Våbenloven	2 703	490	640	376	434	383	380
Skatte- og afgiftslove	1 966	171	323	259	420	437	356
Heraf: Skatte- og toldlove	258	4	14	21	56	81	82
Færdselslovs lignende økonomiske love	1 633	167	303	232	351	337	243
Andre økonomiske love	75	-	6	6	13	19	31
Udlændingeloven	1 035	17	122	208	371	223	94
Ordensbekendtgørelsen	10 945	2 462	3 770	1 876	1 503	873	461
Køretøjer der ikke har overholdt syn	7 544	20	376	611	1 946	2 431	2 160
Lov om tilhold, bortvisning og opholdsforbud	76	-	6	5	11	29	25
Sundheds- og sociallove	509	36	94	87	117	95	80
Bygge- og boliglove	39	-	2	-	4	11	22
Miljøloven	1 349	55	93	87	194	365	555
Love vedr. dyr, jagt mv.	2 606	34	139	182	490	699	1 062
Heraf: Dyerværnsloven	353	4	18	20	61	94	156
Hundeloven	1 986	28	114	152	401	543	748
Andre love vedr. dyr, jagt mv.	267	2	7	10	28	62	158
Love vedr. arbejde, transport mv.	2 910	41	164	232	621	834	1 018
Heraf: Arbejdsmiljøloven	172	1	8	17	46	45	55
Regler vedr. kontrolapparat og fartskriverkort	439	1	22	33	94	135	154
Køre- hviletidsregler	838	1	36	67	161	242	331
Lov om hyrekørsel	535	-	35	39	120	138	203
Andre love vedr. arbejde, transport mv.	926	38	63	76	200	274	275
Selskabs- og fimalovgivning mv.	216	-	2	4	31	77	102
Love vedr. forsvaret o.l.	1 868	1 063	757	43	2	1	2
Heraf: Værnepligtsloven	1 852	1 060	752	40	-	-	-
Andre love vedr. forsvaret	16	3	5	3	2	1	2
Love vedr. offentlige forsyninger	96	-	6	13	20	23	34
Love vedr. spil, bevilling og næring	1 396	175	406	265	262	182	106
Heraf: Restaurationsloven	1 312	174	395	249	244	163	87
Andre love vedr. spil, bevilling, næring	84	1	11	16	18	19	19
Særlove i øvrigt	1 583	265	271	186	226	286	349

¹ Decided by a judge or by the police.² Ekskl. 5.587 virksomheder.

Tabel 3.12

Afgørelser efter overtrædelsens art og anmeldelsesår. 2014

Decisions¹ by type of offence and the year of reporting. 2014

Overtrædelsens art 2014	Afgørelser i alt	Anmeldelsesår					
		før 2010	2010	2011	2012	2013	2014
I alt	106 736	227	262	753	3 036	34 440	68 018
Straffelov i alt	47 692	193	213	566	2 290	16 918	27 512
Seksuualforbrydelser	1 144	2	4	22	65	417	634
Blodskam mv.	30	-	-	1	5	12	12
Voldtægt mv.	225	1	1	-	7	72	144
Heteroseksuel sædelighedsforbryd., børn u.12 år	5	-	-	-	2	3	-
Seksuualforbrydelse mod barn under 12 år	87	-	1	1	2	35	48
Heteroseksuel sædelighedsforbrydelse i øvrigt	12	-	-	-	4	8	-
Seksuualforbrydelse mod barn under 15 år	110	-	-	1	4	31	74
Seksuualforbrydelse i øvrigt	73	-	-	1	3	27	42
Homoseksuel sædelighedsforbrydelse, børn u.12 år	1	1	-	-	-	-	-
Homoseksuel sædelighedsforbrydelse i øvrigt	-	-	-	-	-	-	-
Blufærdighedskrænkelser ved beføling	211	-	1	2	9	74	125
Blufærdighedskrænkelser ved blotteri	123	-	-	1	3	46	73
Blufærdighedskrænkelser i øvrigt	155	-	-	-	7	59	89
Utugt mv.	112	-	1	15	19	50	27
Voldsforbrydelser	9 335	15	9	70	282	3 449	5 510
Vold o.l. mod offentlig myndighed mv.	1 558	6	4	27	91	763	667
Opløb/forstyrrelse af offentlig orden	52	-	-	-	2	25	25
Manddrab	31	-	-	-	2	25	4
Forsøg på manddrab	106	-	-	1	2	69	34
Simpel vold	4 892	2	2	14	80	1 499	3 295
Alvorligere vold	1 147	3	3	12	41	417	671
Særlig alvorlig vold	15	-	-	-	3	7	5
Uagtsomt manddrab/legemsbeskadigelse	16	-	-	-	2	3	11
Andre forbrydelser mod liv og legeme	174	2	-	3	10	93	66
Forbrydelse mod den personlige frihed	160	-	-	6	2	86	66
Trusler	1 184	2	-	7	47	462	666
Ejendomsforbrydelser	32 685	161	190	422	1 676	11 146	19 090
Dokumentfalsk	755	6	18	29	56	285	361
Brandstiftelse	315	1	-	8	19	143	144
Indbrud i forretning, virksomhed mv.	1 279	4	17	41	105	581	531
Indbrud i beboelser	1 450	4	6	25	81	623	711
Indbrud i ubeboede bebyggelser	258	4	1	4	34	117	98
Tyveri fra bil, båd mv.	336	3	4	2	23	145	159
Butikstyveri mv.	12 727	2	9	20	139	2 637	9 920
Andre tyverier	4 705	10	19	58	240	1 835	2 543
Tyveri/brugstyveri af køretøj	1 011	9	6	22	106	486	382
Tyveri/brugstyveri af knallert	146	3	1	2	6	74	60
Tyveri/brugstyveri af cykel	391	10	10	12	30	125	204
Tyveri/brugstyveri af andet	450	4	15	3	25	196	207
Ulovlig omgang med hittegods	485	2	2	6	25	185	265
Underslæb, bedrageri, mandatsvig	3 090	37	37	91	411	1 434	1 080
Afpresning og åger	146	-	-	2	14	60	70
Skyldnersvig	100	6	6	14	13	39	22
Hæleri	1 409	11	16	26	122	572	662
Røveri	924	7	3	13	53	486	362
Grov skattesvig mv.	188	34	13	27	51	44	19
Hærværk	2 147	4	5	15	111	965	1 047
Uagtsomt hæleri	40	-	-	-	1	19	20
Berigelsesforbrydelse og formuekrænkelser	333	-	2	2	11	95	223
Andre forbrydelser	4 528	15	10	52	267	1 906	2 278
Salg af narkotika mv.	881	2	2	5	36	345	491
Smugling mv. af narkotika	194	1	1	-	5	97	90
Uagtsomt manddrab mv. ved færdselsuheld	172	1	-	-	12	82	77
Øvrige straffelovsbestemmelser	3 281	11	7	47	214	1 382	1 620
Særlove i alt	59 044	34	49	187	746	17 522	40 506
Lov om euforiserende stoffer	16 616	4	8	27	184	4 542	11 851
Våbenloven	2 710	1	3	9	59	950	1 688
Ordensbekendtgørelsen	10 947	-	-	1	29	2 169	8 748
Love vedrørende arbejde, transport mv.	5 450	9	1	46	133	1 800	3 461
Særlove i øvrigt	23 321	20	37	104	341	8 061	14 758

¹ Decided by a judge or by the police.

Tabel 3.13

Afgjorte forhold efter overtrædelsens art og anmeldelsesår. 2014

Decisions¹ in cases involving one or more offences by type of offense and the year of reporting. 2014

Overtrædelsens art 2014	Afgjorte forhold i alt	Anmeldelsesår					
		Før 2010	2010	2011	2012	2013	2014
I alt	168 072	1 076	1 094	2 896	9 656	60 719	92 631
Straffelov i alt	93 725	992	984	2 330	7 767	36 901	44 751
Seksualforbrydelser	1 807	13	6	48	155	726	859
Blodskam mv.	50	-	-	3	9	22	16
Voldtægt mv.	266	2	1	2	10	89	162
Heteroseksuel sædelighedsforbryd., børn u.12 år . . .	7	2	-	-	2	3	-
Seksualforbrydelse mod barn under 12 år	146	-	1	6	7	64	68
Heteroseksuel sædelighedsforbrydelse i øvrigt	22	-	-	-	12	10	-
Seksualforbrydelse mod barn under 15 år	161	1	-	1	5	62	92
Seksualforbrydelse i øvrigt	90	0	-	1	6	36	47
Homoseksuel sædelighedsforbrydelse, børn u.12 år . . .	2	2	-	-	-	-	-
Homoseksuel sædelighedsforbrydelse i øvrigt	-	-	-	-	-	-	-
Blufærdighedskrænkelser ved beføling	382	1	2	13	42	129	195
Blufærdighedskrænkelser ved blotteri	187	0	-	4	4	85	94
Blufærdighedskrænkelser i øvrigt	295	5	-	1	26	132	131
Utugt mv.	199	-	2	17	32	94	54
Voldsforbrydelser	13 524	85	28	157	604	5 252	7 398
Vold o.l. mod offentlig myndighed mv.	2 443	32	11	57	184	1 188	971
Opløb/forstyrrelse af offentlig orden	67	-	-	-	3	28	36
Manddrab	33	-	-	-	3	25	5
Forsøg på manddrab	113	-	-	1	2	75	35
Simpel vold	6 001	6	9	30	153	1 965	3 838
Alvorligere vold	1 483	4	4	19	53	539	864
Særlig alvorlig vold	18	-	-	-	3	8	7
Uagtsomt manddrab/legemsbeskadigelse	19	-	-	-	3	3	13
Andre forbrydelser mod liv og legeme	313	4	1	7	23	163	115
Forbrydelse mod den personlige frihed	442	3	1	13	16	216	193
Trusler	2 592	36	2	30	161	1 042	1 321
Ejendomsforbrydelser	70 808	858	912	1 982	6 523	27 340	33 193
Dokumentfalsk	2 294	39	206	210	224	919	696
Brandstiftelse	511	7	-	10	34	272	188
Indbrud i forretning, virksomhed mv.	2 468	8	25	115	252	1 104	964
Indbrud i beboelser	4 691	8	29	60	457	1 985	2 152
Indbrud i ubeboede bebyggelser	926	4	4	30	160	352	376
Tyveri fra bil, båd mv.	1 051	3	7	41	78	548	374
Butikstyveri mv.	16 798	37	74	80	430	4 117	12 060
Andre tyverier	11 121	32	57	321	918	4 841	4 952
Tyveri/brugstyveri af køretøj	2 497	17	36	88	319	1 136	901
Tyveri/brugstyveri af knallert	268	3	2	7	21	137	98
Tyveri/brugstyveri af cykel	721	10	11	14	48	266	372
Tyveri/brugstyveri af andet	1 011	4	24	25	89	473	396
Ulovlig omgang med hittegods	768	5	5	21	42	334	361
Underslæb, bedrageri, mandatsvig	13 531	550	340	627	2 283	5 390	4 341
Afpresning og åger	363	-	1	9	35	192	126
Skyldnersvig	142	13	7	36	18	42	26
Hæleri	4 507	20	34	159	530	1 774	1 990
Røveri	1 412	9	7	19	99	753	525
Grov skattesvig mv.	437	77	28	58	101	111	62
Hærværk	3 977	11	12	43	362	1 735	1 814
Uagtsomt hæleri	56	-	-	-	2	28	26
Berigelsesforbrydelse og formuekrænkelser	1 258	1	3	9	21	831	393
Andre forbrydelser	7 586	36	38	143	485	3 583	3 301
Salg af narkotika mv.	1 471	7	3	9	57	708	687
Smugling mv. af narkotika	330	1	1	-	8	197	123
Uagtsomt manddrab mv. ved færdselsuheld	212	1	-	-	16	108	87
Øvrige straffelovsbestemmelser	5 573	27	34	134	404	2 570	2 404
Særlove i alt	74 347	84	110	566	1 889	23 818	47 880
Lov om euforiserende stoffer	22 867	29	40	188	737	7 363	14 510
Våbenloven	6 235	7	18	110	349	2 511	3 240
Ordensbekendtgørelsen	11 507	-	1	1	36	2 326	9 143
Love vedrørende arbejde, transport mv.	7 905	22	1	122	309	2 533	4 918
Særlove i øvrigt	25 833	26	50	145	458	9 085	16 069

¹ Decided by a judge or by the police.

Tabel 3.14A

Fældende afgørelser efter overtrædelsens art og alder 2014. I alt

Guilty decisions¹ by type of offence and age 2014. Total

Overtrædelsens art 2014	Alder på afgørelsestidspunktet															Gen- nem- snitl. alder
	I alt	15 år	16 år	17 år	18 år	19 år	20 år	21 år	22 år	23 år	24 år	25-29 år	30-39 år	40-49 år	50 år +	
I alt	209 446	1 170	2 579	3 434	5 896	7 922	7 340	7 101	6 505	6 125	5 745	23 613	39 781	41 769	43 910	36,0
Straffelov i alt	34 485	700	1 239	1 416	1 424	1 580	1 428	1 421	1 250	1 278	1 163	4 591	6 948	5 427	4 606	32,7
Seksuualforbrydelser	552	7	20	15	15	14	8	12	16	15	16	56	120	115	123	38,0
Blodskam mv.	12	-	-	-	-	-	1	-	-	-	-	-	-	6	5	49,8
Voldtægt mv.	44	1	-	-	1	5	3	1	2	1	3	9	8	6	4	31,2
Heteroseksuel sædelighedsforbr., børn u.12 år	3	-	-	-	-	-	-	-	-	-	-	-	-	2	1	55,0
Seksuualforbrydelse mod barn under 12 år	48	-	1	-	-	1	-	1	-	2	-	5	9	14	15	43,9
Heteroseksuel sædelighedsforbrydelse i øvrigt	8	-	-	1	1	-	-	-	1	-	-	1	2	1	1	31,5
Seksuualforbrydelse mod barn under 15 år	67	2	13	6	7	2	-	2	3	2	3	3	14	6	4	26,7
Seksuualforbrydelse i øvrigt	15	-	-	-	1	1	-	-	1	1	1	-	2	5	3	38,6
Homoseksuel sædelighedsforbr., børn u.12 år	1	-	-	-	-	-	-	-	-	-	-	1	-	-	-	29,0
Homoseksuel sædelighedsforbrydelse i øvrigt	-	-	-	-	-	-	-	-	-	-	-	-	-	-	-	-
Blufærdighedskrænkelser ved beføling	91	2	1	1	2	1	1	2	3	1	5	3	16	23	30	43,3
Blufærdighedskrænkelser ved blotteri	90	-	1	4	3	2	1	3	3	2	3	10	22	16	20	37,7
Blufærdighedskrænkelser i øvrigt	95	2	3	3	-	2	1	3	2	6	1	11	24	22	15	36,7
Utugt mv.	78	-	1	-	-	-	1	-	1	-	-	13	23	14	25	42,1
Voldsforbrydelser	5 750	112	178	257	241	298	304	277	236	238	209	818	1 115	913	554	31,0
Vold o.l. mod offentlig myndighed mv.	1 335	23	45	46	45	74	72	56	66	52	57	166	259	220	154	31,9
Opløb/forstyrrelse af offentlig orden	29	-	1	-	2	2	3	4	5	4	1	7	-	-	-	22,3
Manddrab	22	-	-	1	-	-	3	2	1	1	1	2	4	4	3	34,0
Forsøg på manddrab	23	-	1	-	1	0	1	1	1	1	-	4	4	6	3	35,5
Simpel vold	2 872	69	89	148	124	151	160	141	110	121	106	378	577	440	258	30,5
Alvorligere vold	675	10	18	23	43	40	36	40	29	32	20	134	118	90	42	29,3
Særlig alvorlig vold	5	-	-	-	-	-	-	-	-	-	-	1	1	1	2	43,0
Uagtsomt manddrab/legemsbeskadigelse	12	-	-	-	-	-	-	1	-	-	-	1	3	4	3	44,0
Andre forbrydelser mod liv og legeme	91	-	2	3	2	7	4	1	2	5	4	22	10	14	15	33,3
Forbrydelse mod den personlige frihed	88	-	1	6	5	2	4	3	3	2	2	13	23	14	10	32,4
Trusler	598	10	21	30	19	22	21	28	19	20	18	90	116	120	64	32,6
Ejendomsforbrydelser	24 875	565	994	1 053	1 068	1 118	989	965	854	870	810	3 124	4 988	3 867	3 603	33,1
Dokumentfalsk	521	2	5	16	31	28	19	16	12	18	20	92	138	84	39	31,5
Brandstiftelse	159	2	15	21	6	8	2	5	2	7	4	17	29	24	17	30,3
Indbrud i forretning, virksomhed mv.	720	10	27	35	33	41	44	45	37	34	24	112	178	81	19	28,1
Indbrud i beboelser	764	9	31	44	56	66	72	50	40	36	36	98	137	74	15	26,3
Indbrud i ubeboede bebyggelser	158	5	5	13	18	12	13	14	6	4	7	17	24	13	7	26,2
Tyveri fra bil, båd mv.	203	1	9	13	14	14	8	9	4	9	8	29	43	29	13	29,3
Butikstyveri mv.	12 108	367	502	447	417	401	354	338	327	327	309	1 334	2 338	2 103	2 544	36,1
Andre tyverier	3 225	35	107	136	148	156	180	159	156	145	133	479	692	430	269	30,4
Tyveri/brugstyveri af køretøj	526	13	33	27	35	37	34	25	25	31	19	74	98	60	15	27,0
Tyveri/brugstyveri af knallert	105	9	13	20	12	5	4	8	2	4	4	8	12	3	1	21,8
Tyveri/brugstyveri af cykel	324	14	21	16	17	23	18	21	12	11	12	50	62	27	20	27,8
Tyveri/brugstyveri af andet	315	24	52	40	29	19	15	20	16	7	15	20	30	20	8	22,9
Ulovlig omgang med hittegods	414	2	13	14	10	19	9	17	16	13	11	65	104	67	54	33,6
Underslæb, bedrageri, mandatsvig	1 915	10	19	42	42	74	52	77	65	68	78	251	466	397	273	34,9
Afpresning og åger	64	1	-	3	1	1	2	3	3	2	6	16	17	5	4	30,1
Skyldnersvig	40	-	-	-	-	-	-	-	-	-	-	2	12	9	17	46,1
Hæleri	947	4	18	29	35	51	45	55	41	48	38	176	224	126	57	30,1
Roveri	542	17	39	46	48	54	44	19	31	26	23	68	69	45	13	25,0
Grov skattesvig mv.	82	-	-	-	-	-	-	-	-	1	-	6	12	25	36	46,3
Hærværk	1 439	38	80	84	100	94	63	70	51	62	51	182	241	182	141	29,7
Uagtsomt hæleri	33	-	1	1	3	3	2	2	1	1	2	3	6	6	2	29,8
Berigelsesforbrydelse og formuekrænkelser	271	2	4	6	13	12	9	12	7	16	10	25	56	57	39	33,7
Andre forbrydelser	3 308	16	47	91	100	150	127	167	144	155	128	593	725	532	326	32,0
Salg af narkotika mv.	590	1	1	3	8	19	14	20	16	18	21	108	173	128	60	34,6
Smugling mv. af narkotika	120	-	-	-	2	2	2	5	-	3	3	19	39	35	10	35,8
Uagtsomt manddrab mv. ved færdselsuh.	141	-	-	-	2	8	8	4	3	6	3	14	16	34	43	41,6
Øvrige straffelovsbestemmelser	2 457	15	46	88	88	121	103	138	125	128	101	452	497	335	213	30,7
Færdselslov i alt	117 511	255	758	914	2 177	2 902	3 074	2 993	2 849	2 708	2 666	11 901	23 540	28 005	31 784	40,0
Færdselsuheld med spiritus	995	-	1	6	33	30	39	21	30	32	16	95	197	208	287	40,5
Spirituskørsel	7 432	-	8	29	145	245	255	251	209	237	228	828	1 326	1 543	2 128	39,7
Mangler ved køretøj	4 297	32	349	504	308	209	196	147	131	109	91	421	599	509	567	29,4
Færdselslov i øvrigt	104 787	223	400	375	1 691	2 418	2 584	2 574	2 479	2 330	2 331	10 557	21 418	25 745	28 802	40,4
Særlove i alt	57 450	215	582	1 104	2 295	3 440	2 838	2 687	2 406	2 139	1 916	7 121	9 293	8 337	7 520	29,8
Lov om euforiserende stoffer	15 699	88	252	513	927	1 110	1 140	1 131	1 010	904	769	2 785	2 761	1 496	813	27,9
Våbenloven	2 344	26	74	83	107	139	125	107	113	108	77	307	371	350	350	32,4
Ordensbekendtgørelsen	10 912	66	177	377	819	1 012	880	851	780	638	614	1 871	1 498	868	459	26,6
Love vedrørende arbejde, transport mv.	5 388	4	8	4	11	14	23	22	31	42	45	228	613	818	1 000	23,4
Særlove i øvrigt	23 107	31	71	127	431	1 165	670	576	472	447	411	1 930	4 050	4 805	4 898	33,8

Anm.: Inkl. 6.556 virksomheder.

¹ Decided by a judge or by the police.

Tabel 3.14B

Fældende afgørelser efter overtrædelsens art og alder 2014. Mænd

Guilty decisions¹ by type of offence and age 2014. Males

Overtrædelsens art 2014	Alder på afgørelsestidspunktet															Gennemsnitl. alder
	I alt	15 år	16 år	17 år	18 år	19 år	20 år	21 år	22 år	23 år	24 år	25-29 år	30-39 år	40-49 år	50 år +	
I alt	161 743	852	2 134	2 948	5 133	6 900	6 340	6 127	5 609	5 266	4 917	19 835	31 452	31 330	32 900	36,4
Straffelov i alt	26 869	432	885	1 087	1 111	1 248	1 168	1 177	1 021	1 035	972	3 812	5 684	4 181	3 056	32,1
Seksuualforbrydelser	534	7	19	14	14	14	8	12	16	15	16	53	116	110	120	38,1
Blodskam mv.	11	-	-	-	-	-	1	-	-	-	-	-	-	5	5	50,6
Voldtægt mv.	44	1	-	-	1	5	3	1	2	1	3	9	8	6	4	31,2
Heteroseksuel sædelighedsforbr., børn u.12 år	3	-	-	-	-	-	-	-	-	-	-	-	-	2	1	55,0
Seksuualforbrydelse mod barn under 12 år	48	-	1	-	-	-	1	-	1	-	2	5	9	14	15	43,9
Heteroseksuel sædelighedsforbrydelse i øvrigt	8	-	-	1	1	-	-	-	1	-	-	1	2	1	1	31,5
Seksuualforbrydelse mod barn under 15 år	64	2	13	5	6	2	-	2	3	2	3	2	14	6	4	26,9
Seksuualforbrydelse i øvrigt	13	-	-	-	1	1	-	-	1	1	1	-	1	5	2	37,3
Homoseksuel sædelighedsforbr., børn u.12 år	1	-	-	-	-	-	-	-	-	-	-	1	-	-	-	29,0
Homoseksuel sædelighedsforbrydelse i øvrigt	-	-	-	-	-	-	-	-	-	-	-	-	-	-	-	-
Blufærdighedskrænkelser ved befølgning	90	2	1	1	2	1	1	2	3	1	5	3	15	23	30	43,4
Blufærdighedskrænkelser ved blotteri	90	-	1	4	3	2	1	3	3	2	3	10	22	16	20	37,7
Blufærdighedskrænkelser i øvrigt	93	2	2	3	-	2	1	3	2	6	1	10	24	22	15	37,1
Utugt mv.	69	-	1	-	-	-	1	-	1	-	-	12	21	10	23	41,9
Voldsforbrydelser	5 078	82	146	222	206	261	274	250	209	218	186	764	988	798	474	31,0
Vold o.l. mod offentlig myndighed mv.	1 131	14	37	38	37	63	66	45	55	46	50	151	227	179	123	31,7
Opløb/forstyrrelse af offentlig orden	29	-	1	-	2	2	3	4	5	4	1	7	-	-	-	22,3
Manddrab	18	-	-	1	-	-	3	2	1	1	1	1	2	4	2	32,5
Forsøg på manddrab	20	-	1	-	1	-	1	1	1	1	-	4	3	5	2	33,7
Simpel vold	2 538	53	70	126	103	132	142	129	98	110	93	348	510	393	231	30,7
Alvorligere vold	622	7	17	21	41	38	33	37	29	31	19	131	107	75	36	28,9
Særlig alvorlig vold	3	-	-	-	-	-	-	-	-	-	-	1	-	1	1	41,3
Uagtsomt manddrab/legemsbeskadigelse	6	-	-	-	-	-	-	1	-	-	-	1	-	2	2	44,5
Andre forbrydelser mod liv og legeme	84	-	2	3	2	6	3	1	2	5	4	20	10	12	14	33,2
Forbrydelse mod den personlige frihed	79	-	1	5	5	2	4	2	3	2	2	13	19	14	7	31,7
Trusler	548	8	17	28	15	18	19	28	15	18	16	87	110	113	56	32,8
Ejendomsforbrydelser	18 325	330	684	776	805	843	771	759	667	653	649	2 458	3 929	2 807	2 194	32,2
Dokumentfalsk	381	1	3	8	22	17	10	12	6	12	18	73	109	63	27	32,0
Brandstiftelse	135	1	14	20	6	8	2	4	1	7	3	13	25	20	11	29,1
Indbrud i forretning, virksomhed mv.	697	10	24	34	32	39	42	42	36	34	23	108	176	78	19	28,2
Indbrud i beboelser	738	9	28	43	53	64	70	50	39	34	35	96	133	71	13	26,2
Indbrud i ubeboede bebyggelser	152	5	5	12	17	12	12	13	6	4	7	17	23	12	7	26,2
Tyveri fra bil, båd mv.	194	-	8	13	13	13	8	9	4	9	8	27	42	27	13	29,5
Butikstyveri mv.	7 359	153	246	242	226	215	201	209	202	195	203	878	1 620	1 374	1 395	36,0
Andre tyverier	2 677	26	88	118	123	133	155	130	135	112	118	415	592	340	192	29,8
Tyveri/brugstyveri af køretøj	493	12	29	22	32	34	32	25	24	29	18	73	93	56	14	27,1
Tyveri/brugstyveri af knallert	100	8	12	20	12	5	4	7	2	4	3	8	12	3	0	21,6
Tyveri/brugstyveri af cykel	305	14	21	16	17	22	17	18	11	11	9	49	60	25	15	27,2
Tyveri/brugstyveri af andet	305	23	51	38	28	19	15	20	15	6	15	20	30	18	7	22,8
Ulovlig omgang med hittegods	355	2	12	9	6	16	9	17	15	12	9	57	101	53	37	32,9
Underslæb, bedrageri, mandatsvig	1 337	8	15	26	28	48	40	53	42	46	57	188	329	272	185	34,8
Afresning og åger	60	1	-	3	1	1	2	3	3	2	6	15	16	4	3	29,2
Skyldnersvig	34	-	-	-	-	-	-	-	-	-	-	2	11	7	14	45,3
Hæleri	852	4	17	26	33	45	38	51	39	43	34	160	207	107	48	29,9
Roveri	517	16	37	44	46	50	44	19	31	25	23	64	67	40	11	24,8
Grov skattesvig mv.	73	-	-	-	-	-	-	-	-	1	-	4	11	24	33	47,9
Hærværk	1 315	37	72	76	96	90	60	64	50	56	50	167	221	161	115	29,2
Uagtsomt hæleri	28	-	1	1	3	3	2	1	1	1	2	2	5	4	2	29,1
Berigelsesforbrydelse og formuekrænkelser	218	-	1	5	11	9	8	12	5	10	8	22	46	48	33	34,6
Andre forbrydelser	2 932	13	36	75	86	130	115	156	129	149	121	537	651	466	268	31,9
Salg af narkotika mv.	551	1	1	3	8	17	13	18	15	18	20	103	159	122	53	34,5
Smugling mv. af narkotika	110	-	-	-	2	2	2	5	-	1	3	17	38	31	9	35,9
Uagtsomt manddrab mv. ved færdselsuh.	118	-	-	-	2	5	8	3	3	5	3	12	14	30	33	40,7
Øvrige straffelovsbestemmelser	2 153	12	35	72	74	106	92	130	111	125	95	405	440	283	173	30,6
Færdselslov i alt	88 964	234	724	851	1 872	2 411	2 518	2 452	2 340	2 241	2 146	9 513	17 758	20 290	23 614	39,7
Færdselsuheld med spiritus	825	-	1	5	29	27	36	18	25	31	14	87	166	167	219	39,6
Spirituskørsel	6 716	-	8	29	136	227	239	230	200	219	211	772	1 211	1 359	1 875	39,4
Mangler ved køretøj	3 859	32	343	481	287	194	187	134	122	98	84	389	534	456	518	30,0
Færdselslov i øvrigt	77 564	202	372	336	1 420	1 963	2 056	2 070	1 993	1 893	1 837	8 265	15 847	18 308	21 002	40,2
Særlove i alt	45 910	186	525	1 010	2 150	3 241	2 654	2 498	2 248	1 990	1 799	6 510	8 010	6 859	6 230	32,3
Lov om euforiserende stoffer	14 421	73	219	464	861	1 016	1 063	1 041	933	844	738	2 615	2 552	1 301	701	27,8
Våbenloven	2 206	25	72	78	102	135	118	103	109	102	72	280	347	328	335	32,5
Ordensbekendtgørelsen	10 281	56	160	350	771	954	831	804	752	613	591	1 791	1 408	788	412	26,5
Love vedrørende arbejde, transport mv.	2 714	4	7	3	9	13	20	21	29	41	44	218	574	771	960	44,1
Særlove i øvrigt	16 288	28	67	115	407	1 123	622	529	425	390	354	1 606	3 129	3 671	3 822	38,1

¹ Decided by a judge or by the police.

Tabel 3.14C

Fældende afgørelser efter overtrædelsens art og alder 2014. Kvinder

Guilty decisions¹ by type of offence and age 2014. Females

Overtrædelsens art 2014	Alder på afgørelsestedet															Gen- nem- snitl. alder
	I alt	15 år	16 år	17 år	18 år	19 år	20 år	21 år	22 år	23 år	24 år	25-29 år	30-39 år	40-49 år	50 år +	
I alt	41 147	318	445	486	763	1 022	1 000	974	896	859	828	3 778	8 329	10 439	11 010	40,3
Straffelov i alt	7 602	268	354	329	313	332	260	244	229	243	191	779	1 264	1 246	1 550	35,0
Seksuualforbrydelser	18	-	1	1	1	-	-	-	-	-	-	3	4	5	3	36,9
Blodskam mv.	1	-	-	-	-	-	-	-	-	-	-	-	-	1	-	41,0
Voldtægt mv.	-	-	-	-	-	-	-	-	-	-	-	-	-	-	-	-
Heteroseksuel sædelighedsforbr., børn u. 12 år	-	-	-	-	-	-	-	-	-	-	-	-	-	-	-	-
Seksuualforbrydelse mod barn under 12 år	-	-	-	-	-	-	-	-	-	-	-	-	-	-	-	-
Heteroseksuel sædelighedsforbrydelse i øvrigt	-	-	-	-	-	-	-	-	-	-	-	-	-	-	-	-
Seksuualforbrydelse mod barn under 15 år	3	-	-	1	1	-	-	-	-	-	-	1	-	-	-	21,0
Seksuualforbrydelse i øvrigt	2	-	-	-	-	-	-	-	-	-	-	-	1	-	1	47,0
Homoseksuel sædelighedsforbr., børn u. 12 år	-	-	-	-	-	-	-	-	-	-	-	-	-	-	-	-
Homoseksuel sædelighedsforbrydelse i øvrigt	-	-	-	-	-	-	-	-	-	-	-	-	-	-	-	-
Blufærdighedskrænkelser ved beføling	1	-	-	-	-	-	-	-	-	-	-	-	1	-	-	31,0
Blufærdighedskrænkelser ved blotteri	-	-	-	-	-	-	-	-	-	-	-	-	-	-	-	-
Blufærdighedskrænkelser i øvrigt	2	-	1	-	-	-	-	-	-	-	-	1	-	-	-	21,0
Utugt mv.	9	-	-	-	-	-	-	-	-	-	-	1	2	4	2	43,8
Voldsforbrydelser	672	30	32	35	35	37	30	27	27	20	23	54	127	115	80	31,3
Vold o.l. mod offentlig myndighed mv.	204	9	8	8	8	11	6	11	11	6	7	15	32	41	31	32,8
Opløb/forstyrrelse af offentlig orden	-	-	-	-	-	-	-	-	-	-	-	-	-	-	-	-
Manddrab	4	-	-	-	-	-	-	-	-	-	-	1	2	-	1	40,5
Forsøg på manddrab	3	-	-	-	-	-	-	-	-	-	-	-	1	1	1	47,7
Simpel vold	334	16	19	22	21	19	18	12	12	11	13	30	67	47	27	29,4
Alvorligere vold	53	3	1	2	2	2	3	3	-	1	1	3	11	15	6	33,7
Særlig alvorlig vold	2	-	-	-	-	-	-	-	-	-	-	-	1	-	1	45,5
Uagtsomt manddrab/legemsbeskadigelse	6	-	-	-	-	-	-	-	-	-	-	-	3	2	1	43,5
Andre forbrydelser mod liv og legeme	7	-	-	-	-	1	1	-	-	-	-	2	-	2	1	35,3
Forbrydelse mod den personlige frihed	9	-	-	1	-	-	-	1	-	-	-	-	4	-	3	38,3
Trusler	50	2	4	2	4	4	2	-	4	2	2	3	6	7	8	30,3
Ejendomsforbrydelser	6 543	235	310	277	263	275	218	206	187	217	161	666	1 059	1 060	1 409	35,5
Dokumentfalsk	139	1	2	8	9	11	9	4	6	6	2	19	29	21	12	30,4
Brandstiftelse	24	1	1	1	-	-	-	1	1	-	1	4	4	4	6	37,2
Indbrud i forretning, virksomhed mv.	23	-	3	1	1	2	2	3	1	-	1	4	2	3	-	25,4
Indbrud i beboelser	26	-	3	1	3	2	2	-	1	2	1	2	4	3	2	27,7
Indbrud i ubeboede bebyggelser	6	-	-	1	1	-	1	1	-	-	-	-	1	1	-	26,7
Tyveri fra bil, båd mv.	9	1	1	-	1	1	-	-	-	-	-	2	1	2	-	26,2
Butikstyveri mv.	4 749	214	256	205	191	186	153	129	125	132	106	456	718	729	1 149	36,2
Andre tyverier	548	9	19	18	25	23	25	29	21	33	15	64	100	90	77	32,8
Tyveri/brugstyveri af køretøj	33	1	4	5	3	3	2	-	1	2	1	1	5	4	1	25,6
Tyveri/brugstyveri af knallert	5	1	1	-	-	-	-	1	-	-	1	-	-	-	-	26,4
Tyveri/brugstyveri af cykel	19	-	-	-	1	1	3	1	-	3	1	2	2	2	5	38,1
Tyveri/brugstyveri af andet	10	1	1	2	1	-	-	1	1	-	-	-	-	2	1	26,9
Ulovlig omgang med hittegods	59	-	1	5	4	3	-	-	1	1	2	8	3	14	17	37,8
Underslæb, bedrageri, mandatsvig	577	2	4	16	14	26	12	24	23	22	21	63	137	125	88	35,1
Afpresning og åger	4	-	-	-	-	-	-	-	-	-	-	1	1	1	1	43,5
Skyldnersvig	6	-	-	-	-	-	-	-	-	-	-	-	1	2	3	50,5
Hæleri	95	-	1	3	2	6	7	4	2	5	4	16	17	19	9	32,1
Røveri	25	1	2	2	2	4	-	-	-	1	-	4	2	5	2	29,2
Grov skattesvig mv.	7	-	-	-	-	-	-	-	-	-	-	2	1	1	3	42,3
Hærværk	124	1	8	8	4	4	3	6	1	6	1	15	20	21	26	35,0
Uagtsomt hæleri	5	-	-	-	-	-	-	1	-	-	-	1	1	2	-	33,4
Berigelsesforbrydelse og formuekrænkelser	50	2	3	1	2	3	1	-	2	6	2	3	10	9	6	32,1
Andre forbrydelser	369	3	11	16	14	20	12	11	15	6	7	56	74	66	58	33,8
Salg af narkotika mv.	39	-	-	-	-	2	1	2	1	-	1	5	14	6	7	35,7
Smugling mv. af narkotika	10	-	-	-	-	-	-	-	-	2	-	2	1	4	1	34,9
Uagtsomt manddrab mv. ved færdselsuheld	23	-	-	-	-	3	-	1	-	1	-	2	2	4	10	46,2
Øvrige straffelovsbestemmelser	297	3	11	16	14	15	11	8	14	3	6	47	57	52	40	32,6
Færdselslov i alt	27 562	21	34	63	305	491	556	541	509	467	520	2 388	5 782	7 715	8 170	42,3
Færdselsuheld med spiritus	170	-	-	1	4	3	3	3	5	1	2	8	31	41	68	45,0
Spirituskørsel	716	-	-	-	9	18	16	21	9	18	17	56	115	184	253	42,9
Mangler ved køretøj	313	-	6	23	21	15	9	13	9	11	7	32	65	53	49	33,5
Færdselslov i øvrigt	26 363	21	28	39	271	455	528	504	486	437	494	2 292	5 571	7 437	7 800	42,4
Særlove i alt	5 983	29	57	94	145	199	184	189	158	149	117	611	1 283	1 478	1 290	38,0
Lov om euforiserende stoffer	1 278	15	33	49	66	94	77	90	77	60	31	170	209	195	112	30,1
Våbenloven	131	1	2	5	5	4	7	4	4	6	5	27	24	22	15	32,9
Ordensbekendtgørelsen	629	10	17	27	48	58	49	47	28	25	23	80	90	80	47	28,5
Love vedrørende arbejde, transport mv.	149	-	1	1	2	1	3	1	2	1	1	10	39	47	40	42,2
Særlove i øvrigt	3 796	3	4	12	24	42	48	47	47	57	57	324	921	1 134	1 076	42,2

¹ Decided by a judge or by the police.

Tabel 3.15

Afgjorte forhold (fældende¹) efter overtrædelsens art, køn og alder. 2014Cases with guilty decisions² in cases involving one or more offences by sex and age. 2014

Overtrædelsens art 2014	I alt	Køn		Alder på afgørelsestidspunktet					
		Mænd	Kvinder	15-19 år	20-24 år	25-29 år	30-39 år	40-49 år	50 år +
I alt	281 384	224 397	49 030	29 971	49 436	35 214	55 590	53 106	50 110
Straffelov i alt	69 058	56 062	12 981	11 059	14 416	10 141	15 105	11 414	6 908
Seksuelforbrydelser	1 055	1 032	23	111	110	119	221	230	264
Blodskam mv.	30	28	2	-	3	1	1	18	7
Voldtægt mv.	65	65	-	11	12	12	13	12	5
Heteroseksuel sædelighedsforbryd., børn u.12 år	4	4	-	-	-	1	-	2	1
Seksuelforbrydelse mod barn under 12 år	96	96	-	2	4	7	15	35	33
Heteroseksuel sædelighedsforbrydelse i øvrigt	13	13	-	2	1	1	2	3	4
Seksuelforbrydelse mod barn under 15 år	103	100	3	31	12	17	23	11	9
Seksuelforbrydelse i øvrigt	27	25	2	3	4	4	4	6	6
Homoseksuel sædelighedsforbrydelse, børn u.12 år	2	2	-	-	-	2	-	-	-
Homoseksuel sædelighedsforbrydelse i øvrigt	-	-	-	-	-	-	-	-	-
Blufærdighedskrænkelser ved beføling	206	205	1	10	28	11	31	54	72
Blufærdighedskrænkelser ved blotteri	148	148	-	21	22	10	34	26	35
Blufærdighedskrænkelser i øvrigt	208	206	2	20	19	32	63	36	38
Utugt mv.	153	140	13	11	5	21	35	27	54
Voldsforbrydelser	8 696	7 772	924	1 623	1 908	1 291	1 723	1 383	768
Vold o.l. mod offentlig myndighed mv.	2 116	1 797	319	400	463	263	404	366	220
Opløb/forstyrrelse af offentlig orden	43	43	-	9	21	12	1	-	-
Manddrab	22	18	4	1	8	2	4	4	3
Forsøg på manddrab	27	24	3	3	5	4	4	7	4
Simpel vold	3 604	3 211	393	714	827	512	713	540	298
Alvorligere vold	873	808	65	182	198	164	163	114	52
Særlig alvorlig vold	6	4	2	-	-	2	1	1	2
Uagtsomt manddrab/legemsbeskadigelse	14	7	7	-	2	1	3	5	3
Andre forbrydelser mod liv og lemmer	175	167	8	17	47	45	28	21	17
Forbrydelse mod den personlige frihed	286	268	18	40	86	51	55	39	15
Trusler	1 530	1 425	105	257	251	235	347	286	154
Ejendomsforbrydelser	53 640	42 331	11 301	8 646	11 197	7 679	11 979	8 731	5 400
Dokumentfalsk	1 547	1 189	357	159	332	236	381	263	175
Brandstiftelse	284	246	38	97	40	25	55	40	27
Indbrud i forretning, virksomhed mv.	1 522	1 485	37	297	380	221	383	203	38
Indbrud i beboelser	3 215	3 120	95	523	1 031	643	650	313	55
Indbrud i ubeboede bebyggelser	655	635	20	154	263	71	76	79	12
Tyveri fra bil, båd mv.	707	690	17	169	181	103	127	101	26
Butikstyveri mv.	15 747	9 690	6 057	2 731	2 259	1 727	3 294	2 838	2 898
Andre tyverier	8 141	6 731	1 410	1 455	2 029	1 229	1 866	1 147	415
Tyveri/brugstyveri af køretøj	1 563	1 505	58	359	432	274	325	140	33
Tyveri/brugstyveri af knallert	199	193	6	111	42	19	21	5	1
Tyveri/brugstyveri af cykel	590	557	33	133	145	83	140	57	32
Tyveri/brugstyveri af andet	702	685	17	286	184	53	112	51	16
Ulovlig omgang med hittegods	652	580	72	93	119	103	176	99	62
Underslæb, bedrageri, mandatsvig	9 547	7 072	2 474	580	1 825	1 763	2 099	2 212	1 067
Afpresning og åger	184	178	6	23	45	35	37	14	30
Skyldnersvig	52	46	6	-	-	3	14	14	21
Hæleri	3 275	3 062	213	336	817	483	876	633	130
Roveri	863	830	33	331	224	117	108	69	14
Grov skattesvig mv.	207	185	19	-	2	14	61	64	63
Hærværk	2 768	2 571	197	757	557	441	472	305	236
Uagtsomt hæleri	45	38	7	9	10	7	9	7	3
Berigelsesforbrydelse og formuekrænkelser	1 175	1 043	129	43	280	29	697	77	46
Andre forbrydelser	5 667	4 927	733	679	1 201	1 052	1 182	1 070	476
Salg af narkotika mv.	1 054	962	92	36	140	245	314	227	92
Smugling mv. af narkotika	211	199	12	4	18	50	65	61	13
Uagtsomt manddrab mv. ved færdselsuheld	158	135	23	14	30	16	18	37	43
Øvrige straffelovsbestemmelser	4 244	3 631	606	625	1 013	741	785	745	328
Færdselslov i alt	140 578	110 051	29 422	9 768	19 699	15 810	28 436	31 413	34 347
Færdselsuheld med spiritus	1 243	1 051	192	87	206	133	256	250	311
Spirituskørsel	9 988	9 186	802	557	1 854	1 338	1 994	1 911	2 334
Mangler ved køretøj	5 334	4 812	353	1 702	871	538	738	627	689
Færdselslov i øvrigt	124 013	95 002	28 075	7 422	16 768	13 801	25 448	28 625	31 013
Særlove i alt	71 748	58 284	6 627	9 144	15 321	9 263	12 049	10 279	8 855
Lov om euforiserende stoffer	21 465	19 965	1 500	3 606	6 747	3 894	4 019	2 127	1 072
Våbenloven	5 533	5 234	280	922	1 462	838	1 021	726	545
Ordensbekendtgørelsen	11 467	10 795	670	2 587	3 941	1 952	1 579	913	493
Love vedrørende arbejde, transport mv.	7 764	3 985	212	44	228	353	984	1 154	1 434
Særlove i øvrigt	25 519	18 305	3 965	1 985	2 943	2 226	4 446	5 359	5 311

Anm.: I alt inkl. 7.957 med uoplyst køn.

² Decided by a judge or by the police.¹ Afgørelsestype for det enkelte forhold.

Tabel 3.16

Fældende¹ afgørelser i sager med kun ét forhold efter køn og alder. 2014Guilty decisions² in cases involving only one offence by type of offence, sex and age. 2014

Overtrædelsens art 2014	I alt	Køn		Alder på afgørelsestidspunktet					
		Mænd	Kvinder	15-19 år	20-24 år	25-29 år	30-39 år	40-49 år	50 år +
I alt	182 306	138 592	37 828	17 136	27 319	19 728	34 178	37 534	40 525
Straffelov i alt	22 853	16 843	6 001	4 255	3 901	2 817	4 431	3 774	3 666
Seksuualforbrydelser	331	320	11	51	45	34	67	71	63
Blodskam mv.	4	3	1	-	-	-	-	1	3
Voldtægt mv.	17	17	-	1	5	4	4	2	1
Heteroseksuel sædelighedsforbryd., børn u.12 år	2	2	-	-	-	-	-	1	1
Seksuualforbrydelse mod barn under 12 år	18	18	-	2	2	3	3	3	5
Heteroseksuel sædelighedsforbrydelse i øvrigt	1	1	-	-	1	-	-	-	-
Seksuualforbrydelse mod barn under 15 år	45	43	2	27	6	1	5	4	2
Seksuualforbrydelse i øvrigt	8	7	1	2	1	-	-	4	1
Homoseksuel sædelighedsforbrydelse, børn u.12 år	-	-	-	-	-	-	-	-	-
Homoseksuel sædelighedsforbrydelse i øvrigt	-	-	-	-	-	-	-	-	-
Blufærdighedskrænkelser ved beføling	56	55	1	6	8	3	10	15	14
Blufærdighedskrænkelser ved blotteri	65	65	-	6	8	9	17	12	13
Blufærdighedskrænkelser i øvrigt	63	62	1	6	12	5	13	18	9
Utugt mv.	52	47	5	1	2	9	15	11	14
Voldsforbrydelser	3 257	2 824	433	644	694	428	630	518	343
Vold o.l. mod offentlig myndighed mv.	640	530	110	111	137	70	136	102	84
Opløb/forstyrrelse af offentlig orden	15	15	-	2	9	4	-	-	-
Manddrab	13	10	3	-	3	2	3	3	2
Forsøg på manddrab	14	11	3	-	2	2	3	4	3
Simpel vold	1 964	1 708	256	423	428	251	370	301	191
Alvorligere vold	319	291	28	61	74	60	57	45	22
Særlig alvorlig vold	2	-	2	-	-	-	1	-	1
Uagtsomt manddrab/legemsbeskadigelse	3	1	2	-	-	-	1	2	-
Andre forbrydelser mod liv og lemmer	13	11	2	4	-	5	-	1	3
Forbrydelse mod den personlige frihed	36	33	3	6	5	6	7	7	5
Trusler	238	214	24	37	36	28	52	53	32
Ejendomsforbrydelser	17 694	12 355	5 335	3 311	2 847	2 076	3 431	2 917	3 108
Dokumentfalsk	300	224	76	52	55	50	85	40	18
Brandstiftelse	81	64	17	22	8	11	16	13	11
Indbrud i forretning, virksomhed mv.	258	249	9	53	63	43	62	29	8
Indbrud i beboelser	231	219	12	71	82	19	34	19	6
Indbrud i ubeboede bebyggelser	59	57	2	32	6	5	10	3	3
Tyveri fra bil, båd mv.	98	97	1	18	23	15	26	11	5
Butikstyveri mv.	10 547	6 439	4 108	1 814	1 383	1 147	2 005	1 836	2 362
Andre tyverier	2 005	1 609	396	374	450	279	397	298	207
Tyveri/brugstyveri af køretøj	95	79	16	45	24	11	10	4	1
Tyveri/brugstyveri af knallert	69	66	3	38	17	3	7	3	1
Tyveri/brugstyveri af cykel	242	229	13	71	53	34	43	25	16
Tyveri/brugstyveri af andet	184	176	8	97	35	12	18	16	6
Ulovlig omgang med hittegods	248	197	51	26	41	35	59	45	42
Underslæb, bedrageri, mandatsvig	1 234	836	398	113	194	154	299	269	205
Afpresning og åger	20	17	3	3	2	4	6	3	2
Skyldnersvig	32	27	5	-	-	2	8	6	16
Hæleri	466	408	58	80	102	74	98	79	33
Røveri	162	152	10	62	39	18	20	16	7
Grov skattesvig mv.	28	24	3	-	1	1	2	6	17
Hærværk	1 075	976	99	297	216	134	179	144	105
Uagtsomt hæleri	21	19	2	6	5	2	2	5	1
Berigelsesforbrydelse og formuekrænkelser	239	191	45	37	48	23	45	47	36
Andre forbrydelser	1 571	1 344	222	249	315	279	303	268	152
Salg af narkotika mv.	176	165	11	8	26	35	46	42	19
Smugling mv. af narkotika	58	53	5	2	6	6	19	22	3
Uagtsomt manddrab mv. ved færdselsuheld	11	9	2	1	2	-	2	2	4
Øvrige straffelovsbestemmelser	1 326	1 117	204	238	281	238	236	202	126
Færdselslov i alt	106 932	79 892	26 103	5 769	12 465	10 461	21 253	26 094	29 953
Færdselsuheld med spiritus	727	593	134	40	104	58	138	148	239
Spirituskørsel	5 147	4 573	574	281	742	468	831	1 105	1 720
Mangler ved køretøj	3 895	3 478	296	1 198	600	391	560	489	536
Færdselslov i øvrigt	97 163	71 248	25 099	4 250	11 019	9 544	19 724	24 352	27 458
Særlove i alt	52 521	41 857	5 724	7 112	10 953	6 450	8 494	7 666	6 906
Lov om euforiserende stoffer	13 629	12 454	1 175	2 616	4 294	2 420	2 363	1 252	684
Våbenloven	2 043	1 917	120	382	444	246	331	316	318
Ordensbekendtgørelsen	10 704	10 088	614	2 404	3 680	1 838	1 469	864	447
Love vedrørende arbejde, transport mv.	4 269	2 081	134	41	122	171	491	627	763
Særlove i øvrigt	21 876	15 317	3 681	1 669	2 413	1 775	3 840	4 607	4 694

Anm.: I alt inkl. 5.886 med uoplyst køn.

² Decided by a judge or by the police.¹ Afgørelsestype for det enkelte forhold.

Tabel 3.17

Domme til frihedsstraf efter overtrædelsens art og alder. 2014
Decisions involving greater sentence than a fine by type of offence and age. 2014

Overtrædelsens art 2014	Alder på afgørelsestidspunktet						
	I alt	15-19 år	20-24 år	25-29 år	30-39 år	40-49 år	50 år +
I alt	18 291	2 323	3 650	2 742	4 174	3 171	2 231
Straffelov i alt	13 355	2 185	2 930	2 008	3 008	2 061	1 163
Seksuualforbrydelser	321	29	28	33	74	77	80
Blodskam mv.	12	-	1	-	-	6	5
Voldtægt mv.	37	7	7	7	7	5	4
Heteroseksuel sædelighedsforbryd., børn u.12 år	3	-	-	-	-	2	1
Seksuualforbrydelse mod barn under 12 år	41	1	-	4	8	14	14
Heteroseksuel sædelighedsforbrydelse i øvrigt	6	-	1	1	2	1	1
Seksuualforbrydelse mod barn under 15 år	41	9	8	3	12	5	4
Seksuualforbrydelse i øvrigt	15	2	3	-	2	5	3
Homoseksuel sædelighedsforbrydelse, børn u.12 år	-	-	-	-	-	-	-
Homoseksuel sædelighedsforbrydelse i øvrigt	-	-	-	-	-	-	-
Blufærdighedskrænkelser ved beføling	59	3	5	1	10	20	20
Blufærdighedskrænkelser ved blotteri	13	2	-	-	6	-	5
Blufærdighedskrænkelser i øvrigt	34	5	2	6	7	10	4
Utugt mv.	60	-	1	11	20	9	19
Voldsforbrydelser	4 530	916	1 022	659	882	674	377
Vold o.l. mod offentlig myndighed mv.	805	168	181	104	160	117	75
Opløb/forstyrrelse af offentlig orden	22	3	12	7	-	-	-
Manddrab	15	1	3	2	4	3	2
Forsøg på manddrab	16	2	3	3	2	5	1
Simpel vold	2 405	501	562	317	480	350	195
Alvorligere vold	604	127	144	119	103	78	33
Særlig alvorlig vold	5	-	-	1	1	1	2
Uagtsomt manddrab/legemsbeskadigelse	4	-	-	1	1	2	-
Andre forbrydelser mod liv og legeme	85	13	15	20	9	13	15
Forbrydelse mod den personlige frihed	77	11	14	10	20	13	9
Trusler	492	90	88	75	102	92	45
Ejendomsforbrydelser	6 555	1 098	1 454	940	1 547	979	537
Dokumentfalsk	375	42	56	61	116	67	33
Brandstiftelse	110	45	13	11	20	13	8
Indbrud i forretning, virksomhed mv.	594	116	155	97	147	62	17
Indbrud i beboelser	682	180	209	92	123	64	14
Indbrud i ubeboede bebyggelser	112	32	37	12	15	12	4
Tyveri fra bil, båd mv.	81	16	16	15	12	17	5
Butikstyveri mv.	479	25	93	74	145	95	47
Andre tyverier	1 020	169	256	152	249	132	62
Tyveri/brugstyveri af køretøj	427	117	111	57	77	51	14
Tyveri/brugstyveri af knallert	15	10	1	1	3	-	-
Tyveri/brugstyveri af cykel	37	8	10	6	9	3	1
Tyveri/brugstyveri af andet	36	8	13	3	9	3	-
Ulovlig omgang med hittegods	70	5	11	10	23	11	10
Underslæb, bedrageri, mandatsvig	1 180	48	158	146	321	292	215
Afpresning og åger	60	6	15	14	16	5	4
Skyldnersvig	39	-	-	2	11	9	17
Hæleri	457	33	117	95	135	54	23
Røveri	496	191	131	58	66	39	11
Grov skattesvig mv.	71	-	1	6	11	21	32
Hærværk	182	47	49	26	27	16	17
Uagtsomt hæleri	2	-	-	-	1	1	-
Berigelsesforbrydelse og formuekrænkelser	30	-	2	2	11	12	3
Andre forbrydelser	1 949	142	426	376	505	331	169
Salg af narkotika mv.	575	31	89	105	167	125	58
Smugling mv. af narkotika	117	3	13	19	38	34	10
Uagtsomt manddrab mv. ved færdselsuheld	34	4	12	8	2	8	-
Øvrige straffelovsbestemmelser	1 223	104	312	244	298	164	101
Færdselslov i alt	2 951	23	286	384	657	752	849
Færdselsuheld med spiritus	313	8	17	30	68	78	112
Spirituskørsel	1 784	12	169	200	350	462	591
Mangler ved køretøj	4	-	2	-	-	1	1
Færdselslov i øvrigt	850	3	98	154	239	211	145
Særlove i alt	1 985	115	434	350	509	358	219
Lov om euforiserende stoffer	1 324	86	325	221	331	223	138
Våbenloven	210	22	54	52	31	31	20
Ordensbekendtgørelsen	-	-	-	-	-	-	-
Love vedrørende arbejde, transport mv.	5	-	-	1	1	2	1
Særlove i øvrigt	446	7	55	76	146	102	60

Tabel 3.18

Domme til frihedsstraf efter overtrædelsens art og den idømte straf. 2014

Decisions involving greater sentence than a fine by type of offence and type of sentence. 2014

Overtrædelsens art 2014	I alt ¹	Betinget straf		Ubetinget straf		Fængsel gnsntl. strafflængde		
		Fængsel	Straffastsættelse udsat	Fængsel	Forvaring	Betinget	Ubetinget	
							måned	
I alt	18 291	8 152	606	9 471	4	1,6	6,3	
Straffelov i alt	13 355	5 523	573	7 206	4	1,9	7,7	
Seksuualforbrydelser	321	128	8	184	-	2,2	13,7	
Blodskam mv.	12	4	-	8	-	5,3	15,0	
Voldtægt mv.	37	2	-	35	-	3,5	20,3	
Heteroseksuel sædeligh.forbr., børn u.12 år	3	-	-	3	-	-	11,0	
Seksuualforbrydelse mod barn under 12 år	41	10	-	31	-	5,7	26,1	
Heteroseksuel sædelighedsforbrydel. i øvrigt	6	3	-	3	-	4,0	11,7	
Seksuualforbrydelse mod barn under 15 år	41	19	1	21	-	3,0	14,4	
Seksuualforbrydelse i øvrigt	15	3	-	12	-	3,0	9,6	
Homoseksuel sædelighedsforbr., børn u.12 år	-	-	-	-	-	-	-	
Homoseksuel sædelighedsforbrydel. i øvrigt	-	-	-	-	-	-	-	
Blufærdighedskrænkelser ved beføling	59	34	3	22	-	1,2	4,1	
Blufærdighedskrænkelser ved blotteri	13	9	2	2	-	1,2	2,5	
Blufærdighedskrænkelser i øvrigt	34	22	2	9	-	1,1	3,5	
Utugt mv.	60	22	-	38	-	1,8	7,3	
Voldsforbrydelser	4 530	2 133	146	2 237	2	1,5	6,0	
Vold o.l. mod offentlig myndighed mv.	805	400	19	384	-	1,3	3,0	
Opløb/forstyrrelse af offentlig orden	22	15	-	7	-	1,2	2,7	
Manddrab	15	-	-	15	-	-	139,2	
Forsøg på manddrab	16	-	-	16	-	-	69,9	
Simpel vold	2 405	1 338	100	961	-	1,4	3,2	
Alvorligere vold	604	122	1	478	1	2,7	7,5	
Særlig alvorlig vold	5	-	-	5	-	-	61,2	
Uagtsomt manddrab/legemsbeskadigelse	4	3	1	-	-	1,3	-	
Andre forbrydelser mod liv og legeme	85	30	1	54	-	1,4	6,8	
Forbrydelse mod den personlige frihed	77	25	1	49	1	1,8	11,6	
Trusler	492	200	23	268	-	1,1	4,2	
Ejendomsforbrydelser	6 555	2 791	394	3 335	1	2,3	6,2	
Dokumentfalsk	375	182	25	168	-	2,2	3,0	
Brandstiftelse	110	47	3	55	-	4,3	12,6	
Indbrud i forretning, virksomhed mv.	594	213	20	361	-	1,9	6,1	
Indbrud i beboelser	682	195	29	453	-	1,8	7,3	
Indbrud i ubeboede bebyggelser	112	58	14	40	-	2,0	7,3	
Tyveri fra bil, båd mv.	81	29	6	46	-	2,2	3,9	
Butikstyveri mv.	479	113	8	357	-	1,4	2,2	
Andre tyverier	1 020	401	113	505	-	1,7	3,1	
Tyveri/brugstyveri af køretøj	427	197	4	226	-	0,9	3,2	
Tyveri/brugstyveri af knallert	15	8	3	4	-	1,0	2,7	
Tyveri/brugstyveri af cykel	37	5	5	27	-	2,5	2,1	
Tyveri/brugstyveri af andet	36	17	2	17	-	1,0	2,6	
Ulovlig omgang med hittegods	70	28	3	39	-	1,2	3,2	
Underslæb, bedrageri, mandatsvig	1 180	822	106	247	-	3,0	6,5	
Afpresning og åger	60	16	-	44	-	2,5	11,5	
Skyldnersvig	39	28	4	7	-	3,7	7,9	
Hæleri	457	175	26	256	-	2,1	5,4	
Røveri	496	83	-	395	1	5,7	15,0	
Grov skattesvig mv.	71	28	-	43	-	9,8	11,9	
Hærværk	182	123	22	37	-	1,0	2,3	
Uagtsomt hæleri	2	1	-	1	-	1,0	2,7	
Berigelsesforbrydelse og formuekrænkelser	30	22	1	7	-	1,2	3,5	
Andre forbrydelser	1 949	471	25	1 450	1	1,7	13,1	
Salg af narkotika mv.	575	51	-	524	-	6,3	21,0	
Smugling mv. af narkotika	117	6	-	111	-	4,6	40,5	
Uagtsomt manddrab mv. ved færdselsuheld	34	6	-	28	-	2,9	16,4	
Øvrige straffelovsbestemmelser	1 223	408	25	787	1	1,1	3,9	
Færdselslov i alt	2 951	1 828	4	1 114	-	0,7	1,5	
Færdselsuheld med spiritus	313	231	-	82	-	0,8	1,8	
Spirituskørsel	1 784	1 176	1	605	-	0,7	1,6	
Mangler ved køretøj	4	3	-	1	-	0,3	0,7	
Færdselslov i øvrigt	850	418	3	426	-	0,6	1,3	
Særlove i alt	1 985	801	29	1 151	-	1,3	1,9	
Lov om euforiserende stoffer	1 324	666	23	635	-	1,3	2,3	
Våbenloven	210	70	3	136	-	1,5	1,4	
Ordensbekendtgørelsen	-	-	-	-	-	-	-	
Love vedrørende arbejde, transport mv.	5	5	-	-	-	0,6	-	
Særlove i øvrigt	444	60	3	380	-	1,7	1,6	

¹ Inkl. 14 betingede straffe og 42 ubetingede straffe med uoplyst strafflængde og 2 livstidsstraffe.

Tabel 3.19

Ubetingede frihedsstraffe efter overtrædelsens art og straffens længde. 2014

Unsuspended prison sentences by type of offence and length of sentence. 2014

Overtrædelsens art 2014	I alt	1-30 dage	31-60 dage	2-3 mdr.	3-4 mdr.	4-6 mdr.	6-9 mdr.	9-12 mdr.	12-18 mdr.	18-24 mdr.	2-3 år	3-5 år	5-8 år	8-12 år	12 år +	Livs- tid
I alt	9 473	2 634	2 299	1 032	558	887	518	474	429	199	223	128	59	21	10	2
Straffelov i alt	7 207	1 468	1 666	819	462	776	488	462	426	198	223	128	59	21	10	1
Seksuualforbrydelser	184	17	19	20	12	19	9	19	28	13	13	11	4	-	-	-
Blodskam mv.	8	-	-	3	-	1	-	-	-	3	1	-	-	-	-	-
Voldtægt mv.	35	-	-	1	-	2	1	4	15	3	6	3	-	-	-	-
Heteroseksuel sædelighedsforbryd., børn u.12 år	3	-	-	-	-	-	1	1	1	-	-	-	-	-	-	-
Seksuualforbrydelse mod barn under 12 år	31	-	1	2	1	4	-	2	4	5	5	5	2	-	-	-
Heteroseksuel sædelighedsforbrydelse i øvrigt	3	-	-	-	-	1	-	1	1	-	-	-	-	-	-	-
Seksuualforbrydelse mod barn under 15 år	21	2	-	4	4	1	3	-	2	1	1	2	1	-	-	-
Seksuualforbrydelse i øvrigt	12	1	-	2	1	-	1	4	2	1	-	-	-	-	-	-
Homoseksuel sædelighedsforbrydelse, børn u.12 år	-	-	-	-	-	-	-	-	-	-	-	-	-	-	-	-
Homoseksuel sædelighedsforbrydelse i øvrigt	-	-	-	-	-	-	-	-	-	-	-	-	-	-	-	-
Blufærdighedskrænkelser ved beføling	22	5	8	2	-	3	1	1	2	-	-	-	-	-	-	-
Blufærdighedskrænkelser ved blotteri	2	-	1	1	-	-	-	-	-	-	-	-	-	-	-	-
Blufærdighedskrænkelser i øvrigt	9	3	2	-	1	2	-	1	-	-	-	-	-	-	-	-
Utugt mv.	38	6	7	5	5	5	2	5	1	-	-	1	1	-	-	-
Voldsforbrydelser	2 237	358	663	338	193	267	153	99	72	28	26	10	15	14	1	-
Vold o.l. mod offentlig myndighed mv.	384	138	108	44	18	30	27	10	7	2	-	-	-	-	-	-
Opløb/forstyrrelse af offentlig orden	7	4	1	1	-	-	-	-	1	-	-	-	-	-	-	-
Manddrab	15	-	-	-	-	-	-	-	-	-	-	-	-	14	1	-
Forsøg på manddrab	16	-	-	-	-	-	-	-	-	-	1	4	11	-	-	-
Simpel vold	961	126	413	176	82	82	41	21	12	5	3	-	-	-	-	-
Alvorligere vold	478	22	49	78	58	96	61	45	42	14	8	4	1	-	-	-
Særlig alvorlig vold	5	-	-	-	-	-	-	-	-	-	1	2	2	-	-	-
Uagtsomt manddrab/legemsbeskadigelse	-	-	-	-	-	-	-	-	-	-	-	-	-	-	-	-
Andre forbrydelser mod liv og legeme	54	4	19	3	4	8	2	6	3	3	2	-	-	-	-	-
Forbrydelse mod den personlige frihed	49	4	6	4	7	10	3	2	2	2	8	-	1	-	-	-
Trusler	268	60	67	32	24	41	19	14	6	2	3	-	-	-	-	-
Ejendomsforbrydelser	3 336	680	840	387	208	386	237	199	167	91	90	40	10	-	-	1
Dokumentfalsk	168	10	118	19	1	7	6	3	-	1	2	1	-	-	-	-
Brandstiftelse	55	1	1	1	1	11	13	13	5	3	5	1	-	-	-	-
Indbrud i forretning, virksomhed mv.	361	51	77	52	29	53	30	30	17	11	9	2	-	-	-	-
Indbrud i beboelser	453	62	98	55	42	61	48	29	19	14	15	8	2	-	-	-
Indbrud i ubeboede bebyggelser	40	13	3	7	2	3	3	3	-	3	2	1	-	-	-	-
Tyveri fra bil, båd mv.	46	10	17	4	2	9	2	-	1	-	1	-	-	-	-	-
Butikstyveri mv.	357	131	130	41	23	14	10	5	2	1	-	-	-	-	-	-
Andre tyverier	505	145	167	61	31	48	21	19	10	2	1	-	-	-	-	-
Tyveri/brugstyveri af køretøj	226	96	53	29	12	14	7	6	-	7	1	1	-	-	-	-
Tyveri/brugstyveri af knallert	4	1	2	-	-	-	1	-	-	-	-	-	-	-	-	-
Tyveri/brugstyveri af cykel	27	11	10	2	2	1	-	1	-	-	-	-	-	-	-	-
Tyveri/brugstyveri af andet	17	6	6	-	2	2	1	-	-	-	-	-	-	-	-	-
Ulovlig omgang med hittegods	39	14	8	5	4	4	2	1	1	-	-	-	-	-	-	-
Underslæb, bedrageri, mandatsvig	247	46	42	32	20	43	17	11	20	5	9	2	-	-	-	-
Afpresning og åger	44	2	3	6	2	8	10	3	4	3	-	2	1	-	-	-
Skyldnersvig	7	-	1	2	1	-	1	-	1	-	-	-	-	-	-	-
Hæleri	256	54	71	33	16	26	15	18	10	4	5	4	-	-	-	-
Røveri	396	10	18	28	12	63	45	54	72	33	37	16	7	-	-	1
Grov skattesvig mv.	43	-	3	4	3	14	4	2	5	3	3	2	-	-	-	-
Hærværk	37	16	11	3	3	2	1	-	1	-	-	-	-	-	-	-
Uagtsomt hæleri	1	-	-	1	-	-	-	-	-	-	-	-	-	-	-	-
Berigelsesforbrydelse og formuekrænkelser	7	1	1	2	-	3	-	-	-	-	-	-	-	-	-	-
Andre forbrydelser	1 450	413	144	74	49	104	89	145	159	66	94	67	30	7	9	-
Salg af narkotika mv.	524	3	9	27	25	55	60	83	85	50	63	34	22	5	3	-
Smugling mv. af narkotika	111	-	2	-	-	7	4	16	17	4	18	27	8	2	6	-
Uagtsomt manddrab mv. ved færdselsuheld	28	1	-	2	-	7	2	1	6	4	4	1	-	-	-	-
Øvrige straffelovsbestemmelser	787	409	133	45	24	35	23	45	51	8	9	5	-	-	-	-
Færdselslov i alt	1 115	583	355	115	30	21	7	2	1	-	-	-	-	-	-	1
Færdselsuheld med spiritus	82	36	24	16	3	1	1	-	1	-	-	-	-	-	-	-
Spirituskørsel	605	310	169	75	25	19	6	1	-	-	-	-	-	-	-	-
Mangler ved køretøj	1	1	-	-	-	-	-	-	-	-	-	-	-	-	-	-
Færdselslov i øvrigt	427	236	162	24	2	1	-	1	-	-	-	-	-	-	-	1
Særlove i alt	1 151	583	278	98	66	90	23	10	2	1	-	-	-	-	-	-
Lov om euforiserende stoffer	635	260	162	80	47	61	17	7	1	-	-	-	-	-	-	-
Våbenloven	136	105	7	7	7	6	3	-	-	1	-	-	-	-	-	-
Ordensbekendtgørelsen	-	-	-	-	-	-	-	-	-	-	-	-	-	-	-	-
Love vedrørende arbejde, transport mv.	-	-	-	-	-	-	-	-	-	-	-	-	-	-	-	-
Særlove i øvrigt	380	218	109	11	12	23	3	3	1	-	-	-	-	-	-	-

Anm.: Ekskl. Ubetingede frihedsstraffe med uoplyst straffængde.

Tabel 3.20

Domme til frihedsstraf efter straffens art og længde samt alder. 2014

Decisions involving greater sentence than a fine by type and length of sentence and age. 2014

Straflængde 2014	I alt	Alder på afgørelsestidspunktet																	
		15 år	16 år	17 år	18 år	19 år	20 år	21 år	22 år	23 år	24 år	25-29 år	30-39 år	40-49 år	50-59 år	60-69 år	70-79 år	80 år +	
I alt	18 291	155	339	490	589	750	764	764	693	733	696	2 742	4 174	3 171	1 613	521	90	7	
Betinget straf	8 772	131	271	368	374	388	385	347	300	310	313	1 066	1 669	1 466	960	347	70	7	
Fængsel																			
Op til 14 dage	1 532	19	33	41	51	50	63	53	64	60	67	236	302	237	178	68	10	-	
15-21 dage	1 590	8	25	20	34	41	53	56	44	54	40	147	301	344	289	106	26	2	
22-30 dage	1 623	19	41	69	61	101	86	93	50	63	58	220	299	252	151	49	11	-	
31-60 dage	2 056	30	71	102	113	104	118	92	82	70	81	267	389	316	162	48	11	-	
> 2 til 3 måneder	570	7	12	34	27	19	22	19	20	23	25	71	109	102	59	20	1	-	
> 3 til 4 måneder	298	8	10	11	9	19	10	5	6	10	12	37	72	39	35	15	-	-	
> 4 til 6 måneder	294	5	16	12	14	14	10	4	5	6	9	32	65	55	28	13	4	2	
> 6 til 9 måneder	106	1	4	4	7	6	5	2	2	5	4	2	16	29	10	7	1	1	
> 9 til 12 måneder	66	-	-	2	3	2	2	1	-	-	2	6	14	19	10	5	-	-	
> 12 til 15 måneder	10	-	-	-	1	-	-	-	-	1	-	1	4	1	1	1	-	-	
> 15 til 18 måneder	4	-	-	-	-	1	-	-	-	-	-	1	1	1	-	-	-	-	
> 18 til 24 måneder	4	-	-	-	-	1	-	-	-	-	-	-	1	-	-	1	1	-	
> 2 til 3 år	-	-	-	-	-	-	-	-	-	-	-	-	-	-	-	-	-	-	
> 3 år +	-	-	-	-	-	-	-	-	-	-	-	-	-	-	-	-	-	-	
Straffafsættelse																			
udsat	606	34	59	73	54	30	15	22	26	18	15	45	89	69	37	14	4	2	
Uoplyst strafflængde	13	-	-	-	-	-	1	-	1	-	-	1	7	2	-	-	1	-	
Gennemsnitlig strafflængde, mdr.	1,6	1,8	1,8	1,8	1,8	1,8	1,5	1,3	1,3	1,5	1,6	1,5	1,7	1,7	1,5	1,7	1,6	4,3	
Ubetinget straf	9 519	24	68	122	215	362	379	417	393	423	383	1 676	2 505	1 705	653	174	20	-	
Fængsel																			
Op til 14 dage	818	-	1	4	17	33	37	30	48	45	32	155	210	148	44	12	2	-	
15-21 dage	689	1	1	3	9	7	17	28	22	25	22	128	204	134	66	21	1	-	
22-30 dage	1 127	4	4	19	28	45	54	49	41	49	53	201	290	184	86	19	1	-	
31-60 dage	2 299	3	13	10	39	91	88	98	82	108	95	413	624	417	161	52	5	-	
> 2 til 3 måneder	1 032	3	3	16	27	41	43	57	42	47	35	166	276	168	93	11	4	-	
> 3 til 4 måneder	558	-	-	11	8	17	19	32	30	23	21	105	154	101	24	12	1	-	
> 4 til 6 måneder	887	6	14	22	32	38	36	33	37	39	43	161	185	171	55	13	2	-	
> 6 til 9 måneder	518	-	-	11	16	31	30	28	21	19	17	86	128	96	29	6	-	-	
> 9 til 12 måneder	474	1	1	4	12	19	20	19	28	23	15	72	139	87	23	9	2	-	
> 12 til 15 måneder	217	-	-	1	8	22	8	13	11	9	9	34	56	28	12	5	1	-	
> 15 til 18 måneder	212	-	-	3	7	8	5	7	14	12	9	37	58	39	12	1	-	-	
> 18 til 24 måneder	199	-	-	5	4	4	6	9	8	4	14	31	59	38	16	1	-	-	
> 2 til 3 år	223	2	3	2	5	4	5	9	6	11	12	37	62	42	15	7	1	-	
> 3 til 4 år	83	-	1	-	1	-	6	1	1	5	2	17	24	19	6	-	-	-	
> 4 til 5 år	45	1	1	0	1	2	2	1	1	1	1	9	13	8	2	2	-	-	
> 5 til 6 år	31	-	-	-	-	-	-	-	1	-	2	9	8	8	3	-	-	-	
> 6 til 8 år	28	-	-	-	-	-	-	2	-	2	1	8	5	6	3	1	-	-	
> 8 til 12 år	21	-	-	1	-	-	1	1	-	-	-	2	7	5	2	2	-	-	
> 12 år +	10	-	-	-	-	-	1	-	-	-	-	4	1	4	-	-	-	-	
Livstid	2	-	-	-	-	-	1	-	-	-	-	-	-	1	-	-	-	-	
Uoplyst strafflængde	46	3	26	10	1	-	-	-	-	1	-	1	2	1	1	-	-	-	
Gennemsnitlig strafflængde, mdr.	6,3	9,3	7,7	6,7	5,9	5,3	6,1	5,7	5,4	5,6	6,1	6,5	6,2	6,9	6,0	7,1	5,2	-	

Tabel 3.21

Bødeafgørelser efter overtrædelsens art og alder. 2014

Sentences imposing a fine by type of offence and age. 2014

Overtrædelsens art 2014	I alt	Alder på afgørelsestidspunktet									
		15 år	16 år	17 år	18 år	19 år	20-24 år	25-29 år	30-39 år	40-49 år	50 år +
I alt	180 477	947	2 109	2 806	5 205	7 042	28 378	20 245	34 705	37 892	41 148
Straffelov i alt	18 124	480	785	807	795	808	3 042	2 136	3 287	2 867	3 117
Seksuualforbrydelser	152	1	3	5	3	2	26	18	34	28	32
Blodskam mv.	-	-	-	-	-	-	-	-	-	-	-
Voldtægt mv.	-	-	-	-	-	-	-	-	-	-	-
Heteroseksuel sædelighedsforbryd., børn u.12 år	-	-	-	-	-	-	-	-	-	-	-
Seksuualforbrydelse mod barn under 12 år	1	-	-	-	-	-	1	-	-	-	-
Heteroseksuel sædelighedsforbrydelse i øvrigt	-	-	-	-	-	-	-	-	-	-	-
Seksuualforbrydelse mod barn under 15 år	2	-	-	-	-	-	-	-	1	1	-
Seksuualforbrydelse i øvrigt	-	-	-	-	-	-	-	-	-	-	-
Homoseksuel sædelighedsforbrydelse, børn u.12 år	-	-	-	-	-	-	-	-	-	-	-
Homoseksuel sædelighedsforbrydelse i øvrigt	-	-	-	-	-	-	-	-	-	-	-
Blufærdighedskrænkelser ved beføling	18	1	1	-	1	-	5	1	3	2	4
Blufærdighedskrænkelser ved blotteri	71	-	-	3	2	-	10	10	16	15	15
Blufærdighedskrænkelser i øvrigt	51	-	1	2	-	2	9	5	13	9	10
Utugt mv.	9	-	1	-	-	-	1	2	1	1	3
Voldsforbrydelser	251	6	7	3	7	19	64	32	49	35	29
Vold o.l. mod offentlig myndighed mv.	145	1	3	1	4	17	45	21	31	15	7
Opløb/forstyrrelse af offentlig orden	7	-	1	-	-	1	5	-	-	-	-
Manddrab	-	-	-	-	-	-	-	-	-	-	-
Forsøg på manddrab	-	-	-	-	-	-	-	-	-	-	-
Simpel vold	53	5	1	1	2	0	7	7	10	6	14
Alvorligere vold	1	-	-	-	-	-	-	1	-	-	-
Særlig alvorlig vold	-	-	-	-	-	-	-	-	-	-	-
Uagtsomt manddrab/legemsbeskadigelse	8	-	-	-	-	-	1	-	2	2	3
Andre forbrydelser mod liv og legeme	-	-	-	-	-	-	-	-	-	-	-
Forbrydelse mod den personlige frihed	3	-	1	-	-	-	-	1	-	-	1
Trusler	34	-	1	1	1	1	6	2	6	12	4
Ejendomsforbrydelser	16 694	463	743	736	727	722	2 742	1 936	3 056	2 654	2 915
Dokumentfalsk	71	1	4	9	11	7	16	10	5	5	3
Brandstiftelse	3	-	-	1	-	1	1	-	-	-	-
Indbrud i forretning, virksomhed mv.	41	1	1	3	1	1	14	6	7	7	-
Indbrud i beboelser	18	-	1	2	2	1	5	1	1	4	1
Indbrud i ubeboede bebyggelser	28	2	2	5	5	3	2	1	4	1	3
Tyveri fra bil, båd mv.	93	-	3	8	10	7	17	11	25	9	3
Butikstyveri mv.	11 109	335	470	416	402	382	1 508	1 197	2 067	1 909	2 423
Andre tyverier	1 966	29	77	80	87	104	465	280	381	265	198
Tyveri/brugstyveri af køretøj	29	2	1	2	2	1	6	6	6	2	1
Tyveri/brugstyveri af knallert	85	9	12	17	9	1	19	6	8	3	1
Tyveri/brugstyveri af cykel	275	14	18	15	13	19	63	43	48	23	19
Tyveri/brugstyveri af andet	262	22	46	35	29	17	56	17	18	16	6
Ulovlig omgang med hittegods	315	1	12	13	8	16	50	47	74	53	41
Underslæb, bedrageri, mandatsvig	550	9	14	31	25	42	132	72	96	90	39
Afpresning og åger	-	-	-	-	-	-	-	-	-	-	-
Skyldnersvig	1	-	-	-	-	-	-	-	1	-	-
Hæleri	439	4	15	22	25	31	95	72	79	64	32
Røveri	2	-	-	-	2	-	-	-	-	-	-
Grov skattesvig mv.	5	-	-	-	-	-	-	-	-	2	3
Hærværk	1 147	32	62	70	80	75	235	143	188	155	107
Uagtsomt hæleri	30	-	1	1	3	2	8	3	5	5	2
Berigelsesforbrydelse og formuekrænkelser	225	2	4	6	13	12	50	21	43	41	33
Andre forbrydelser	1 027	10	32	63	58	65	210	150	148	150	141
Salg af narkotika mv.	1	-	-	-	1	-	-	-	-	-	-
Smugling mv. af narkotika	1	-	-	-	-	1	-	-	-	-	-
Uagtsomt manddrab mv. ved færdselsuheld	105	-	-	-	-	6	12	6	12	26	43
Øvrige straffelovsbestemmelser	920	10	32	63	57	58	198	144	136	124	98
Færdselslov i alt	113 265	254	756	913	2 169	2 878	13 941	11 455	22 797	27 204	30 898
Færdselsuheld med spiritus	672	-	1	6	31	23	117	64	128	127	175
Spirituskørsel	5 591	-	8	29	144	234	1 002	616	961	1 068	1 529
Mangler ved køretøj	4 164	32	348	504	307	209	672	420	599	508	565
Færdselslov i øvrigt	102 838	222	399	374	1 687	2 412	12 150	10 355	21 109	25 501	28 629
Særlove i alt	49 088	213	568	1 086	2 241	3 356	11 395	6 654	8 621	7 821	7 133
Lov om euforiserende stoffer	13 951	87	244	502	884	1 048	4 518	2 496	2 334	1 208	630
Våbenloven	1 938	25	68	78	100	122	447	232	311	272	283
Ordensbekendtgørelsen	10 905	66	177	377	819	1 012	3 763	1 871	1 496	866	458
Love vedrørende arbejde, transport mv.	2 848	4	8	4	11	14	163	226	611	812	995
Særlove i øvrigt	19 446	31	71	125	427	1 160	2 504	1 829	3 869	4 663	4 767

Anm.: Ekskl. 6.553 bødeførelser vedr. virksomheder.

Tabel 3.22A

Fældende afgørelser efter overtræderens nationale tilhørsforhold. 2014

Persons, for whom a guilty decision has been made 2014, by national origin of offender

Overtrædelsens art 2014	I alt	Dansk statsborger	Asylansøger	Udlænding med ulovligt ophold	Udlænding med opholdstilladelse	Turister og udlændinge med visum	Uoplyst mv. ¹
Personer i alt netto	165 123	144 856	365	264	14 807	656	4 175
Afgørelser i alt	209 446	175 925	1 117	1 134	19 675	6 995	4 600
Straffelov i alt	34 485	25 845	747	549	4 651	2 688	5
Seksuualforbrydelser	552	470	6	3	61	12	-
Blodskam mv.	12	11	-	-	1	-	-
Voldtægt mv.	44	30	1	2	9	2	-
Heteroseksuel sædeligh.forbr., børn u.12 år	3	3	-	-	-	-	-
Seksuualforbrydelse mod barn under 12 år	48	47	-	-	1	-	-
Heteroseksuel sædelighedsforbrydel. i øvrigt	8	8	-	-	-	-	-
Seksuualforbrydelse mod barn under 15 år	67	64	-	-	3	-	-
Seksuualforbrydelse i øvrigt	15	12	-	1	2	-	-
Homoseksuel sædelighedsforbr., børn u.12 år.	1	1	-	-	-	-	-
Homoseksuel sædelighedsforbrydel. i øvrigt	-	-	-	-	-	-	-
Blufærdighedskrænkelser ved beføling	91	72	2	-	14	3	-
Blufærdighedskrænkelser ved blotteri	90	71	-	-	14	5	-
Blufærdighedskrænkelser i øvrigt	95	84	3	-	8	-	-
Utugt mv.	78	67	-	-	9	2	-
Voldsforbrydelser	5 750	4 840	64	27	744	74	1
Vold o.l. mod offentlig myndighed mv.	1 335	1 130	22	10	159	14	-
Opløb/forstyrrelse af offentlig orden	29	25	-	-	4	-	-
Manddrab	22	17	-	-	4	1	-
Forsøg på manddrab	23	20	-	-	3	-	-
Simpel vold	2 872	2 448	23	8	357	36	-
Alvorligere vold	675	546	12	4	102	10	1
Særlig alvorlig vold	5	4	-	-	1	-	-
Uagtsomt manddrab/legemsbeskadigelse	12	12	-	-	-	-	-
Andre forbrydelser mod liv og legeme	91	76	-	-	12	3	-
Forbrydelse mod den personlige frihed	88	65	-	-	15	8	-
Trusler	598	497	7	5	87	2	-
Ejendomsforbrydelser	24 875	18 109	605	366	3 408	2 384	3
Dokumentfalsk	521	274	28	127	53	39	-
Brandstiftelse	159	139	6	3	9	2	-
Indbrud i forretning, virksomhed mv.	720	564	7	5	82	62	-
Indbrud i beboelser	764	517	16	11	117	103	-
Indbrud i ubeboede bebyggelser	158	135	3	1	14	5	-
Tyveri fra bil, båd mv.	203	137	4	4	24	34	-
Butikstyveri mv.	12 108	8 334	360	113	2 029	1 270	2
Andre tyverier	3 225	2 231	74	55	355	510	-
Tyveri/brugstyveri af køretøj	526	468	3	1	43	11	-
Tyveri/brugstyveri af knallert	105	100	-	1	4	-	-
Tyveri/brugstyveri af cykel	324	211	4	4	55	50	-
Tyveri/brugstyveri af andet	315	287	2	-	21	5	-
Ulovlig omgang med hittegods	414	324	4	6	50	30	-
Underslæb, bedrageri, mandatsvig	1 915	1 602	20	8	209	76	-
Afpresning og åger	64	56	1	-	6	1	-
Skyldnersvig	40	39	-	-	1	-	-
Hæleri	947	682	22	12	111	120	-
Røveri	542	401	21	7	97	15	1
Grov skattesvig mv.	82	76	1	-	4	1	-
Hærværk	1 439	1 269	28	4	101	37	-
Uagtsomt hæleri	33	30	-	1	2	-	-
Berigelsesforbrydelse og formuekrænkelser	271	233	1	3	21	13	-
Andre forbrydelser	3 308	2 426	72	153	438	218	1
Salg af narkotika mv.	590	462	12	25	58	33	-
Smugling mv. af narkotika	120	55	-	2	16	47	-
Uagtsomt manddrab mv. ved færdselsuheld	141	131	1	-	8	1	-
Øvrige straffelovsbestemmelser	2 457	1 778	59	126	356	137	1
Færdselslov i alt	117 511	100 879	131	74	10 163	1 687	4 577
Færdselsuheld med spiritus	995	884	5	3	81	19	3
Spirituskørsel	7 432	6 616	17	12	625	148	14
Mangler ved køretøj	4 297	3 816	3	3	284	58	133
Færdselslov i øvrigt	104 787	89 563	106	56	9 173	1 462	4 427
Særlove i alt	57 450	49 201	239	511	4 861	2 620	18
Lov om euforiserende stoffer	15 699	13 457	113	84	1 665	378	2
Våbenloven	2 344	1 943	17	8	247	129	-
Ordensbekendtgørelsen	10 912	9 742	39	8	932	191	-
Lov vedrørende arbejde, transport mv.	5 388	3 879	6	6	348	1 145	4
Særlove i øvrigt	23 107	20 180	64	405	1 669	777	12

¹ Uoplyst omfatter hovedsagelig overtrædelser af færdselsloven, idet nationalt tilhørsforhold ikke konsekvent registreres ved disse overtrædelser.

Tabel 3.22B

Ikke-fældende afgørelser efter overtræderens nationale tilhørsforhold. 2014

Persons, for whom a not guilty decision has been made 2014, by national origin of offender

Overtrædelsens art 2014	I alt	Dansk statsborger	Asylansøger	Udlænding med ulovligt ophold	Udlænding med opholdstilladelse	Turister og udlændinge med visum	Uoplyst mv. ¹
Personer i alt netto	13 003	10 748	82	44	2 043	59	27
Afgørelser i alt	15 913	12 271	246	171	2 508	686	31
Straffelov i alt	13 207	10 126	227	148	2 110	596	-
Seksuualforbrydelser	592	478	7	3	93	11	-
Blodskam mv.	18	16	-	-	2	-	-
Voldtægt mv.	181	133	4	3	32	9	-
Heteroseksuel sædeligh.forbr., børn u.12 år	2	2	-	-	-	-	-
Seksuualforbrydelse mod barn under 12 år	39	36	-	-	2	1	-
Heteroseksuel sædelighedsforbrydel. i øvrigt	4	3	-	-	1	-	-
Seksuualforbrydelse mod barn under 15 år	43	35	-	-	8	-	-
Seksuualforbrydelse i øvrigt	58	50	-	-	7	1	-
Homoseksuel sædelighedsforbr., børn u.12 år.	-	-	-	-	-	-	-
Homoseksuel sædelighedsforbrydel. i øvrigt	-	-	-	-	-	-	-
Blufærdighedskrænkelser ved beføling	120	94	2	-	24	-	-
Blufærdighedskrænkelser ved blotteri	33	26	-	-	7	-	-
Blufærdighedskrænkelser i øvrigt	60	51	1	-	8	-	-
Utugt mv.	34	32	-	-	2	-	-
Voldsforbrydelser	3 585	2 803	61	12	661	48	-
Vold o.l. mod offentlig myndighed mv.	223	175	10	-	33	5	-
Opløb/forstyrrelse af offentlig orden	23	17	-	-	2	4	-
Manddrab	9	5	-	-	3	1	-
Forsøg på manddrab	83	62	3	-	18	-	-
Simpel vold	2 020	1 608	21	5	361	25	-
Alvorligere vold	472	360	9	5	91	7	-
Særlig alvorlig vold	10	9	-	-	1	-	-
Uagtsomt manddrab/legemsbeskadigelse	4	4	-	-	-	-	-
Andre forbrydelser mod liv og legeme	83	66	-	-	15	2	-
Forbrydelse mod den personlige frihed	72	55	1	1	15	-	-
Trusler	586	442	17	1	122	4	-
Ejendomsforbrydelser	7 810	5 942	135	109	1 148	476	-
Dokumentfalsk	234	154	3	26	39	12	-
Brandstiftelse	156	140	-	-	15	1	-
Indbrud i forretning, virksomhed mv.	559	434	9	4	90	22	-
Indbrud i beboelser	686	466	15	23	107	75	-
Indbrud i ubeboede bebyggelser	100	82	4	1	8	5	-
Tyveri fra bil, båd mv.	133	99	3	-	25	6	-
Butikstyveri mv.	619	338	39	4	171	67	-
Andre tyverier	1 480	1 030	26	23	199	202	-
Tyveri/brugstyveri af køretøj	485	400	6	1	67	11	-
Tyveri/brugstyveri af knallert	41	39	-	-	2	-	-
Tyveri/brugstyveri af cykel	67	42	-	4	15	6	-
Tyveri/brugstyveri af andet	135	118	2	-	13	2	-
Ulovlig omgang med hittegods	71	62	2	-	6	1	-
Underslæb, bedrageri, mandatsvig	1 175	967	8	11	160	29	-
Afpresning og åger	82	66	1	-	15	-	-
Skyldnersvig	60	56	-	-	4	-	-
Hæleri	462	388	5	6	47	16	-
Røveri	382	289	9	5	71	8	-
Grov skattesvig mv.	106	86	1	1	15	3	-
Hærværk	708	632	2	-	67	7	-
Uagtsomt hæleri	7	4	-	-	3	-	-
Berigelsesforbrydelse og formuekrænkelser	62	50	-	-	9	3	-
Andre forbrydelser	1 220	903	24	24	208	61	-
Salg af narkotika mv.	291	233	3	6	38	11	-
Smugling mv. af narkotika	74	40	1	1	10	22	-
Uagtsomt manddrab mv. ved færdselsuheld	31	27	-	-	4	-	-
Øvrige straffelovsbestemmelser	824	603	20	17	156	28	-
Færdselslov i alt	1 112	874	5	2	168	32	31
Færdselsuheld med spiritus	120	92	-	1	23	4	-
Spirituskørsel	303	245	3	-	43	10	2
Mangler ved køretøj	27	24	-	-	2	1	-
Færdselslov i øvrigt	662	513	2	1	100	17	29
Særlove i alt	1 594	1 271	14	21	230	58	-
Lov om euforiserende stoffer	917	750	11	9	127	20	-
Våbenloven	366	287	1	1	68	9	-
Ordensbekendtgørelsen	35	28	-	-	4	3	-
Love vedrørende arbejde, transport mv.	62	47	-	-	4	11	-
Særlove i øvrigt	214	159	2	11	27	15	-

¹ Uoplyst omfatter hovedsagelig overtrædelser af færdselsloven, idet nationalt tilhørsforhold ikke konsekvent registreres ved disse overtrædelser.

4.

Personer

Personer med strafferetlige afgørelser

Opgørelsesenheden i dette afsnits tabeller er den enkelte »person«. Tabellerne opgør antallet af *forskellige personer*, der i løbet af tællingsåret har modtaget *mindst én fældende afgørelse* indenfor straffelov, færdselslov eller andre særlove. Dvs. en person kan godt optræde under fx både *Straffelov i alt* og *Færdselslov i alt*, men kun én gang under hver. For underkategorierne af straffelov (seksualforbrydelser, voldsforbrydelser, ejendomsforbrydelser og andre straffelovsforbrydelser) opgøres ligeledes antallet af forskellige personer, der har modtaget en fældende afgørelse. En person kan her optræde under fx både *Voldsforbrydelser* og under *Ejendomsforbrydelser*, men kun én gang under hver. For overtrædelserne under fx ejendomsforbrydelser, kan en person kun optræde ét sted. Hvis en person fx er dømt både for dokumentfalsk og for hæleri, vil personen optræde under den overtrædelse, der har givet den strengeste straf.

Opgørelsen omfatter personer med fældende afgørelse (skyldige) med gyldigt personnummer og i alderen 15-79 år.

Tabel 4.01A-4.01C Tabellerne 4.01A-4.01C viser afgørelsestype og overtrædelsens art efter personens køn. Hvis en person har fået flere domme indenfor den samme kategori vil vedkommende være placeret under den alvorligste afgørelse.

Tabel 4.02A-4.02C Tabellerne 4.02A-4.02C viser overtrædelsens art og alder efter personens køn. Alderen er beregnet ultimo året.

Tabel 4.01A

Personer med fældende afgørelser i 2014 efter overtrædelsens art og afgørelsestype. I alt

Persons, for whom a guilty decision¹ has been made by type of offence and type of sentence 2014. total

Overtrædelsens art 2014	I alt	Dom til frihedsstraf			Bøde	Tiltale- frafald	Anden afgørelse
		I alt	Ubetinget	Betinget			
I alt	162 852	14 975	6 790	8 185	145 854	1 058	965
Straffelov i alt	25 481	10 955	5 219	5 736	12 780	865	881
Seksuelforbrydelser	515	304	173	131	140	38	33
Blodskam mv.	12	12	8	4	-	-	-
Voldtægt mv.	36	32	30	2	-	-	4
Heteroseksuel sædelighedsforbryd., børn u.12 år	3	3	3	-	-	-	-
Seksuelforbrydelse mod barn under 12 år	47	40	31	9	1	-	6
Heteroseksuel sædelighedsforbrydelse i øvrigt	7	5	2	3	-	2	-
Seksuelforbrydelse mod barn under 15 år	66	40	20	20	2	20	4
Seksuelforbrydelse i øvrigt	15	15	12	3	-	-	-
Homoseksuel sædelighedsforbrydelse, børn u.12 år	-	-	-	-	-	-	-
Homoseksuel sædelighedsforbrydelse i øvrigt	-	-	-	-	-	-	-
Blufærdighedskrænkelser ved beføling	84	56	21	35	16	3	9
Blufærdighedskrænkelser ved blotteri	83	12	2	10	65	1	5
Blufærdighedskrænkelser i øvrigt	88	33	10	23	47	8	-
Utugt mv.	74	56	34	22	9	4	5
Voldsforbrydelse	5 359	4 254	2 055	2 199	234	344	527
Vold o.l. mod offentlig myndighed mv.	1 210	747	345	402	134	86	243
Opløb/forstyrrelse af offentlig orden	29	22	7	15	7	-	-
Manddrab	20	13	13	-	-	-	7
Forsøg på manddrab	23	16	16	-	-	-	7
Simpel vold	2 714	2 278	881	1 397	51	229	156
Alvorligere vold	628	564	450	114	1	12	51
Særlig alvorlig vold	5	5	5	-	-	-	-
Uagtsomt manddrab/legemsbeskadigelse	11	4	-	4	7	-	-
Andre forbrydelser mod liv og lemmer	83	77	47	30	-	1	5
Forbrydelse mod den personlige frihed	75	64	41	23	3	1	7
Trusler	561	464	250	214	31	15	51
Ejendomsforbrydelser	18 010	5 141	2 081	3 060	12 035	541	293
Dokumentfalsk	325	242	46	196	62	17	4
Brandstiftelse	148	101	50	51	3	7	37
Indbrud i forretning, virksomhed mv.	554	473	253	220	31	28	22
Indbrud i beboelser	543	489	276	213	17	25	12
Indbrud i ubeboede bebyggelser	134	99	30	69	26	5	4
Tyveri fra bil, båd mv.	133	60	26	34	60	9	4
Butikstyveri mv.	8 135	257	145	112	7 674	173	31
Andre tyverier	2 145	694	203	491	1 330	87	34
Tyveri/brugstyveri af køretøj	451	388	195	193	22	21	20
Tyveri/brugstyveri af knallert	93	14	4	10	76	2	1
Tyveri/brugstyveri af cykel	224	16	6	10	200	7	1
Tyveri/brugstyveri af andet	259	36	17	19	216	3	4
Ulovlig omgang med hittegods	319	59	29	30	244	11	5
Underslæb, bedrageri, mandatsvig	1 669	1 098	190	908	469	62	40
Afpresning og åger	61	57	42	15	0	-	4
Skyldnersvig	40	39	7	32	1	-	-
Hæleri	708	317	126	191	361	20	10
Røveri	481	442	362	80	1	2	36
Grov skattesvig mv.	74	66	40	26	5	3	-
Hærværk	1 251	168	31	137	1 008	53	22
Uagtsomt hæleri	29	2	1	1	26	-	1
Berigelsesforbrydelse og formuekrænkelser	234	24	2	22	203	6	1
Andre forbrydelser	2 716	1 610	1 133	477	890	147	69
Salg af narkotika mv.	506	492	441	51	1	3	10
Smugling mv. af narkotika	60	59	53	6	-	-	1
Uagtsomt manddrab mv. ved færdselsuheld	134	34	28	6	98	1	1
Øvrige straffelovsbestemmelser	2 016	1 025	611	414	791	143	57
Færdselslov i alt	105 758	2 829	1 058	1 771	102 735	99	95
Færdselsuheld med spiritus	936	302	78	224	626	2	6
Spirituskørsel	6 970	1 707	576	1 131	5 230	10	23
Mangler ved køretøj	3 697	4	1	3	3 689	3	1
Færdselslov i øvrigt	94 155	816	403	413	93 190	84	65
Særlove i alt	43 442	1 468	654	814	41 434	462	78
Lov om euforiserende stoffer	13 224	1 154	477	677	11 834	202	34
Våbenloven	1 872	204	131	73	1 534	114	20
Ordensbekendtgørelsen	7 828	-	-	-	7 827	1	-
Love vedrørende arbejde, transport mv.	2 103	4	-	4	2 089	1	9
Særlove i øvrigt	18 415	106	46	60	18 150	144	15

¹ Decided by a judge or the police.

Tabel 4.01B

Personer med fældende afgørelser i 2014 efter overtrædelsens art og afgørelsestype. Mænd

Persons, for whom a guilty decision¹ has been made by type of offence and type of sentence 2014. Male

Overtrædelsens art 2014	I alt	Dom til frihedsstraf		Bøde	Tiltale- frafald	Anden afgørelse	
		I alt	Ubetinget				Betinget
I alt	126 005	13 202	6 423	6 779	111 182	800	821
Straffelov i alt	19 436	9 548	4 911	4 637	8 450	688	750
Seksuualforbrydelser	498	291	166	125	138	36	33
Blodskam mv.	11	11	8	3	-	-	-
Voldtægt mv.	36	32	30	2	-	-	4
Heteroseksuel sædelighedsforbryd., børn u.12 år	3	3	3	-	-	-	-
Seksuualforbrydelse mod barn under 12 år	47	40	31	9	1	-	6
Heteroseksuel sædelighedsforbrydelse i øvrigt	7	5	2	3	-	2	-
Seksuualforbrydelse mod barn under 15 år	63	39	20	19	2	18	4
Seksuualforbrydelse i øvrigt	13	13	11	2	-	-	-
Homoseksuel sædelighedsforbrydelse, børn u.12 år	-	-	-	-	-	-	-
Homoseksuel sædelighedsforbrydelse i øvrigt	-	-	-	-	-	-	-
Blufærdighedskrænkelser ved beføling	83	55	21	34	16	3	9
Blufærdighedskrænkelser ved blotteri	83	12	2	10	65	1	5
Blufærdighedskrænkelser i øvrigt	86	32	10	22	46	8	-
Utugt mv.	66	49	28	21	8	4	5
Voldsforbrydelse	4 731	3 796	1 938	1 858	206	278	451
Vold o.l. mod offentlig myndighed mv.	1 029	632	313	319	130	69	198
Opløb/forstyrrelse af offentlig orden	29	22	7	15	7	-	-
Manddrab	16	9	9	-	-	-	7
Forsøg på manddrab	20	15	15	-	-	-	5
Simpel vold	2 393	2 030	834	1 196	39	183	141
Alvorligere vold	579	526	431	95	1	11	41
Særlig alvorlig vold	3	3	3	-	-	-	-
Uagtsomt manddrab/legemsbeskadigelse	5	3	-	3	2	-	-
Andre forbrydelser mod liv og legeme	76	70	43	27	-	1	5
Forbrydelse mod den personlige frihed	69	60	40	20	2	1	6
Trusler	512	426	243	183	25	13	48
Ejendomsforbrydelser	12 833	4 358	1 953	2 405	7 798	432	245
Dokumentfalsk	214	166	40	126	33	12	3
Brandstiftelse	125	90	45	45	3	6	26
Indbrud i forretning, virksomhed mv.	536	457	252	205	30	28	21
Indbrud i beboelser	522	475	272	203	13	24	10
Indbrud i ubeboede bebyggelser	128	95	29	66	24	5	4
Tyveri fra bil, båd mv.	125	52	24	28	60	9	4
Butikstyveri mv.	4 444	180	109	71	4 133	109	22
Andre tyverier	1 757	563	191	372	1 086	76	32
Tyveri/brugstyveri af køretøj	423	363	189	174	21	20	19
Tyveri/brugstyveri af knallert	88	14	4	10	71	2	1
Tyveri/brugstyveri af cykel	209	16	6	10	186	7	-
Tyveri/brugstyveri af andet	250	35	16	19	210	2	3
Ulovlig omgang med hittegods	272	54	28	26	203	10	5
Underslæb, bedrageri, mandatsvig	1 140	770	165	605	297	44	29
Afpresning og åger	57	53	42	11	-	-	4
Skyldnersvig	34	34	7	27	-	-	-
Hæleri	632	279	115	164	325	19	9
Røveri	456	423	350	73	1	2	30
Grov skattesvig mv.	67	59	36	23	5	3	-
Hærværk	1 144	157	31	126	916	50	21
Uagtsomt hæleri	24	2	1	1	21	-	1
Berigelsesforbrydelse og formuekrænkelser	186	21	1	20	160	4	1
Andre forbrydelser	2 389	1 447	1 074	373	743	138	61
Salg af narkotika mv.	467	454	415	39	1	2	10
Smugling mv. af narkotika	55	54	51	3	-	-	1
Uagtsomt manddrab mv. ved færdselsuheld	112	31	25	6	79	1	1
Øvrige straffelovsbestemmelser	1 755	908	583	325	663	135	49
Færdselslov i alt	79 516	2 536	1 014	1 522	76 802	92	86
Færdselsuheld med spiritus	773	240	72	168	527	1	5
Spirituskørsel	6 275	1 516	548	968	4 729	10	20
Mangler ved køretøj	3 393	4	1	3	3 386	2	1
Færdselslov i øvrigt	69 075	776	393	383	68 160	79	60
Særlove i alt	37 984	1 384	638	746	36 167	364	69
Lov om euforiserende stoffer	12 053	1 083	463	620	10 758	182	30
Våbenloven	1 748	202	130	72	1 420	107	19
Ordensbekendtgørelsen	7 337	-	-	-	7 336	1	-
Love vedrørende arbejde, transport mv.	1 980	4	-	4	1 967	1	8
Særlove i øvrigt	14 866	95	45	50	14 686	73	12

¹ Decided by a judge or the police.

Tabel 4.01C

Personer med fældende afgørelser i 2014 efter overtrædelsens art og afgørelsestype. Kvinder

Persons, for whom a guilty decision¹ has been made by type of offence and type of sentence 2014. Female

Overtrædelsens art 2014	I alt	Dom til frihedsstraf			Bøde	Tiltale- frafald	Anden afgørelse
		I alt	Ubetinget	Betinget			
I alt	36 847	1 773	367	1 406	34 672	258	144
Straffelov i alt	6 045	1 407	308	1 099	4 330	177	131
Seksuualforbrydelser	17	13	7	6	2	2	-
Blodskam mv.	1	1	-	1	-	-	-
Voldtægt mv.	-	-	-	-	-	-	-
Heteroseksuel sædelighedsforbryd., børn u.12 år	-	-	-	-	-	-	-
Seksuualforbrydelse mod barn under 12 år	-	-	-	-	-	-	-
Heteroseksuel sædelighedsforbrydelse i øvrigt	-	-	-	-	-	-	-
Seksuualforbrydelse mod barn under 15 år	3	1	-	1	-	2	-
Seksuualforbrydelse i øvrigt	2	2	1	1	-	-	-
Homoseksuel sædelighedsforbrydelse, børn u.12 år ..	-	-	-	-	-	-	-
Homoseksuel sædelighedsforbrydelse i øvrigt	-	-	-	-	-	-	-
Blufærdighedskrænkelser ved beføling	1	1	-	1	-	-	-
Blufærdighedskrænkelser ved blotteri	-	-	-	-	-	-	-
Blufærdighedskrænkelser i øvrigt	2	1	-	1	1	-	-
Utugt mv.	8	7	6	1	1	-	-
Voldsforbrydelse	628	458	117	341	28	66	76
Vold o.l. mod offentlig myndighed mv.	181	115	32	83	4	17	45
Opløb/forstyrrelse af offentlig orden	-	-	-	-	-	-	-
Manddrab	4	4	4	-	-	-	-
Forsøg på manddrab	3	1	1	-	-	-	2
Simpel vold	321	248	47	201	12	46	15
Alvorligere vold	49	38	19	19	-	1	10
Særlig alvorlig vold	2	2	2	-	-	-	-
Uagtsomt manddrab/legemsbeskadigelse	6	1	-	1	5	-	-
Andre forbrydelser mod liv og legeme	7	7	4	3	0	-	-
Forbrydelse mod den personlige frihed	6	4	1	3	1	-	1
Trusler	49	38	7	31	6	2	3
Ejendomsforbrydelser	5 177	783	128	655	4 237	109	48
Dokumentfalsk	111	76	6	70	29	5	1
Brandstiftelse	23	11	5	6	-	1	11
Indbrud i forretning, virksomhed mv.	18	16	1	15	1	-	1
Indbrud i beboelser	21	14	4	10	4	1	2
Indbrud i ubeboede bebyggelser	6	4	1	3	2	-	-
Tyveri fra bil, båd mv.	8	8	2	6	-	-	-
Butikstyveri mv.	3 691	77	36	41	3 541	64	9
Andre tyverier	388	131	12	119	244	11	2
Tyveri/brugstyveri af køretøj	28	25	6	19	1	1	1
Tyveri/brugstyveri af knallert	5	-	-	-	5	-	-
Tyveri/brugstyveri af cykel	15	-	-	-	14	-	1
Tyveri/brugstyveri af andet	9	1	1	-	6	1	1
Ulovlig omgang med hittegods	47	5	1	4	41	1	-
Underslæb, bedrageri, mandatsvig	529	328	25	303	172	18	11
Afpresning og åger	4	4	-	4	-	-	-
Skyldnersvig	6	5	-	5	1	-	-
Hæleri	76	38	11	27	36	1	1
Røveri	25	19	12	7	-	-	6
Grov skattesvig mv.	7	7	4	3	-	-	-
Hærværk	107	11	-	11	92	3	1
Uagtsomt hæleri	5	-	-	-	5	-	-
Berigelsesforbrydelse og formuekrænkelser	48	3	1	2	43	2	-
Andre forbrydelser	327	163	59	104	147	9	8
Salg af narkotika mv.	39	38	26	12	-	1	-
Smugling mv. af narkotika	5	5	2	3	-	-	-
Uagtsomt manddrab mv. ved færdselsuheld	22	3	3	-	19	-	-
Øvrige straffelovsbestemmelser	261	117	28	89	128	8	8
Færdselslov i alt	26 242	293	44	249	25 933	7	9
Færdselsuheld med spiritus	163	62	6	56	99	1	1
Spirituskørsel	695	191	28	163	501	-	3
Mangler ved køretøj	304	-	-	-	303	1	-
Færdselslov i øvrigt	25 080	40	10	30	25 030	5	5
Særlove i alt	5 458	84	16	68	5 267	98	9
Lov om euforiserende stoffer	1 171	71	14	57	1 076	20	4
Våbenloven	124	2	1	1	114	7	1
Ordensbekendtgørelsen	982	-	-	-	982	-	-
Lov vedrørende arbejde, transport mv.	123	-	-	-	122	-	1
Særlove i øvrigt	3 058	11	1	10	2 973	71	3

¹ Decided by a judge or the police.

Tabel 4.02A

Personer med fældende afgørelser efter overtrædelsens art og alder 2014. I alt

Persons, for whom a guilty decision¹ has been made, by type of offence and age 2014. Total

Overtrædelsens art 2014	I alt	15-19 år	20-29 år	30-39 år	40-49 år	50 år +
I alt	162 852	12 823	42 106	31 086	35 714	41 123
Straffelov i alt	25 481	4 516	8 176	4 605	4 095	4 089
Seksuualforbrydelser	515	65	104	109	114	123
Blodskam mv.	12	-	1	-	6	5
Voldtægt mv.	36	4	14	8	6	4
Heteroseksuel sædelighedsforbryd., børn u.12 år	3	-	-	-	2	1
Seksuualforbrydelse mod barn under 12 år	47	2	8	8	15	14
Heteroseksuel sædelighedsforbrydelse i øvrigt	7	2	2	2	-	1
Seksuualforbrydelse mod barn under 15 år	66	30	13	12	7	4
Seksuualforbrydelse i øvrigt	15	1	4	1	5	4
Homoseksuel sædelighedsforbrydelse, børn u.12 år	-	-	-	-	-	-
Homoseksuel sædelighedsforbrydelse i øvrigt	-	-	-	-	-	-
Blufærdighedskrænkelser ved beføling	84	6	12	15	22	29
Blufærdighedskrænkelser ved blotteri	83	9	19	18	17	20
Blufærdighedskrænkelser i øvrigt	88	10	20	24	19	15
Utugt mv.	74	1	11	21	15	26
Voldsforbrydelser	5 359	853	2 038	1 020	891	557
Vold o.l. mod offentlig myndighed mv.	1 210	173	445	229	216	147
Opløb/forstyrrelse af offentlig orden	29	4	25	-	-	-
Manddrab	20	1	8	4	4	3
Forsøg på manddrab	23	2	8	4	5	4
Simpel vold	2 714	466	1 016	529	442	261
Alvorligere vold	628	99	283	112	86	48
Særlig alvorlig vold	5	-	1	1	1	2
Uagtsomt manddrab/legemsbeskadigelse	11	-	2	3	4	2
Andre forbrydelser mod liv og legeme	83	10	35	11	12	15
Forbrydelse mod den personlige frihed	75	13	26	16	11	9
Trusler	561	85	189	111	110	66
Ejendomsforbrydelser	18 010	3 521	5 419	3 128	2 795	3 147
Dokumentfalsk	325	48	102	73	63	39
Brandstiftelse	148	45	36	30	18	19
Indbrud i forretning, virksomhed mv.	554	103	243	126	65	17
Indbrud i beboelser	543	148	243	85	55	12
Indbrud i ubeboede bebyggelser	134	44	52	19	11	8
Tyveri fra bil, båd mv.	133	37	41	25	21	9
Butikstyveri mv.	8 135	1 616	1 758	1 250	1 344	2 167
Andre tyverier	2 145	384	842	402	300	217
Tyveri/brugstyveri af køretøj	451	107	189	79	60	16
Tyveri/brugstyveri af knallert	93	49	29	12	2	1
Tyveri/brugstyveri af cykel	224	62	94	29	22	17
Tyveri/brugstyveri af andet	259	126	80	28	18	7
Ulovlig omgang med hittegods	319	38	106	68	51	56
Underslæb, bedrageri, mandatsvig	1 669	127	513	397	369	263
Afpresning og åger	61	5	31	16	5	4
Skyldnersvig	40	-	2	10	10	18
Hæleri	708	84	311	155	101	57
Røveri	481	166	212	55	36	12
Grov skattesvig mv.	74	-	6	9	24	35
Hærværk	1 251	297	446	205	170	133
Uagtsomt hæleri	29	5	13	4	6	1
Berigelsesforbrydelse og formuekrænkelser	234	30	70	51	44	39
Andre forbrydelser	2 716	296	1 129	558	422	311
Salg af narkotika mv.	506	22	171	146	109	58
Smugling mv. af narkotika	60	-	21	13	20	6
Uagtsomt manddrab mv. ved færdselsuheld	134	5	42	13	34	40
Øvrige straffelovsbestemmelser	2 016	269	895	386	259	207
Færdselslov i alt	105 758	5 007	22 947	20 935	25 900	30 969
Færdselsuheld med spiritus	936	52	222	175	198	289
Spirituskørsel	6 970	292	1 878	1 240	1 442	2 118
Mangler ved køretøj	3 697	1 215	973	510	452	547
Færdselslov i øvrigt	94 155	3 448	19 874	19 010	23 808	28 015
Særlove i alt	43 442	4 917	16 458	7 773	7 243	7 051
Lov om euforiserende stoffer	13 224	1 948	6 780	2 400	1 338	758
Våbenloven	1 872	299	668	281	291	333
Ordensbekendtgørelsen	7 828	1 352	4 292	1 172	640	372
Love vedrørende arbejde, transport mv.	2 103	28	248	414	598	815
Særlove i øvrigt	18 415	1 290	4 470	3 506	4 376	4 773

¹ Decided by a judge or the police.

Tabel 4.02B

Personer med fældende afgørelser efter overtrædelsens art og alder 2014. Mænd

Persons, for whom a guilty decision¹ has been made, by type of offence and age 2014. Male

Overtrædelsens art 2014	I alt	15-19 år	20-29 år	30-39 år	40-49 år	50 år +
I alt	126 005	10 644	34 970	23 845	26 170	30 376
Straffelov i alt	19 436	3 273	6 677	3 659	3 125	2 702
Seksuualforbrydelser	498	62	102	105	109	120
Blodskam mv.	11	-	1	-	5	5
Voldtægt mv.	36	4	14	8	6	4
Heteroseksuel sædelighedsforbryd., børn u.12 år	3	-	-	-	2	1
Seksuualforbrydelse mod barn under 12 år	47	2	8	8	15	14
Heteroseksuel sædelighedsforbrydelse i øvrigt	7	2	2	2	-	1
Seksuualforbrydelse mod barn under 15 år	63	28	12	12	7	4
Seksuualforbrydelse i øvrigt	13	1	4	-	5	3
Homoseksuel sædelighedsforbrydelse, børn u.12 år	-	-	-	-	-	-
Homoseksuel sædelighedsforbrydelse i øvrigt	-	-	-	-	-	-
Blufærdighedskrænkelser ved beføling	83	6	12	14	22	29
Blufærdighedskrænkelser ved blotteri	83	9	19	18	17	20
Blufærdighedskrænkelser i øvrigt	86	9	19	24	19	15
Utugt mv.	66	1	11	19	11	24
Voldsforbrydelser	4 731	716	1 852	904	778	481
Vold o.l. mod offentlig myndighed mv.	1 029	137	389	204	178	121
Opløb/forstyrrelse af offentlig orden	29	4	25	-	-	-
Manddrab	16	1	7	2	4	2
Forsøg på manddrab	20	2	8	3	4	3
Simpel vold	2 393	387	915	464	392	235
Alvorligere vold	579	91	274	101	73	40
Særlig alvorlig vold	3	-	1	-	1	1
Uagtsomt manddrab/legemsbeskadigelse	5	-	2	-	2	1
Andre forbrydelser mod liv og legeme	76	10	32	10	11	13
Forbrydelse mod den personlige frihed	69	12	25	15	10	7
Trusler	512	72	174	105	103	58
Ejendomsforbrydelser	12 833	2 448	4 166	2 350	1 981	1 888
Dokumentfalsk	214	25	68	49	45	27
Brandstiftelse	125	42	31	25	15	12
Indbrud i forretning, virksomhed mv.	536	98	233	126	62	17
Indbrud i beboelser	522	141	237	82	53	9
Indbrud i ubeboede bebyggelser	128	42	50	19	9	8
Tyveri fra bil, båd mv.	125	34	39	24	19	9
Butikstyveri mv.	4 444	765	967	729	827	1 156
Andre tyverier	1 757	321	710	346	232	148
Tyveri/brugstyveri af køretøj	423	96	181	75	56	15
Tyveri/brugstyveri af knallert	88	47	27	12	2	0
Tyveri/brugstyveri af cykel	209	62	86	28	22	11
Tyveri/brugstyveri af andet	250	122	78	28	16	6
Ulovlig omgang med hittegods	272	28	98	65	40	41
Underslæb, bedrageri, mandatsvig	1 140	83	355	281	245	176
Afpresning og åger	57	5	30	15	4	3
Skyldnersvig	34	-	2	9	8	15
Hæleri	632	75	282	145	82	48
Røveri	456	156	206	53	31	10
Grov skattesvig mv.	67	-	4	8	23	32
Hærværk	1 144	278	417	187	151	111
Uagtsomt hæleri	24	5	11	3	4	1
Berigelsesforbrydelse og formuekrænkelser	186	23	54	41	35	33
Andre forbrydelser	2 389	244	1 035	489	368	253
Salg af narkotika mv.	467	21	160	132	103	51
Smugling mv. af narkotika	55	-	20	12	17	6
Uagtsomt manddrab mv. ved færdselsuheld	112	4	36	11	30	31
Øvrige straffelovsbestemmelser	1 755	219	819	334	218	165
Færdselslov i alt	79 516	4 366	18 328	15 550	18 499	22 773
Færdselsuheld med spiritus	773	47	198	151	157	220
Spirituskørsel	6 275	270	1 754	1 127	1 268	1 856
Mangler ved køretøj	3 393	1 157	890	454	394	498
Færdselslov i øvrigt	69 075	2 892	15 486	13 818	16 680	20 199
Særlove i alt	37 984	4 531	15 130	6 671	5 894	5 758
Lov om euforiserende stoffer	12 053	1 754	6 279	2 213	1 159	648
Våbenloven	1 748	286	616	258	269	319
Ordensbekendtgørelsen	7 337	1 256	4 066	1 099	573	343
Love vedrørende arbejde, transport mv.	1 980	24	235	384	558	779
Særlove i øvrigt	14 866	1 211	3 934	2 717	3 335	3 669

¹ Decided by a judge or the police.

Tabel 4.02C

Personer med fældende afgørelser efter overtrædelsens art og alder 2014. Kvinder

Persons, for whom a guilty decision¹ has been made, by type of offence and age 2014, female

Overtrædelsens art 2014	I alt	15-19 år	20-29 år	30-39 år	40-49 år	50 år +
I alt	36 847	2 179	7 136	7 241	9 544	10 747
Straffelov i alt	6 045	1 243	1 499	946	970	1 387
Seksuualforbrydelser	17	3	2	4	5	3
Blodskam mv.	1	-	-	-	1	-
Voldtægt mv.	-	-	-	-	-	-
Heteroseksuel sædelighedsforbryd., børn u.12 år	-	-	-	-	-	-
Seksuualforbrydelse mod barn under 12 år	-	-	-	-	-	-
Heteroseksuel sædelighedsforbrydelse i øvrigt	-	-	-	-	-	-
Seksuualforbrydelse mod barn under 15 år	3	2	1	-	-	-
Seksuualforbrydelse i øvrigt	2	-	-	1	-	1
Homoseksuel sædelighedsforbrydelse, børn u.12 år	-	-	-	-	-	-
Homoseksuel sædelighedsforbrydelse i øvrigt	-	-	-	-	-	-
Blufærdighedskrænkelser ved beføling	1	-	-	1	-	-
Blufærdighedskrænkelser ved blotteri	-	-	-	-	-	-
Blufærdighedskrænkelser i øvrigt	2	1	1	-	-	-
Utugt mv.	8	-	-	2	4	2
Voldsforbrydelser	628	137	186	116	113	76
Vold o.l. mod offentlig myndighed mv.	181	36	56	25	38	26
Opløb/forstyrrelse af offentlig orden	-	-	-	-	-	-
Manddrab	4	-	1	2	-	1
Forsøg på manddrab	3	-	-	1	1	1
Simpel vold	321	79	101	65	50	26
Alvorligere vold	49	8	9	11	13	8
Særlig alvorlig vold	2	-	-	1	-	1
Uagtsomt manddrab/legemsbeskadigelse	6	-	-	3	2	1
Andre forbrydelser mod liv og legeme	7	-	3	1	1	2
Forbrydelse mod den personlige frihed	6	1	1	1	1	2
Trusler	49	13	15	6	7	8
Ejendomsforbrydelser	5 177	1 073	1 253	778	814	1 259
Dokumentfalsk	111	23	34	24	18	12
Brandstiftelse	23	3	5	5	3	7
Indbrud i forretning, virksomhed mv.	18	5	10	-	3	-
Indbrud i beboelser	21	7	6	3	2	3
Indbrud i ubeboede bebyggelser	6	2	2	-	2	-
Tyveri fra bil, båd mv.	8	3	2	1	2	-
Butikstyveri mv.	3 691	851	791	521	517	1 011
Andre tyverier	388	63	132	56	68	69
Tyveri/brugstyveri af køretøj	28	11	8	4	4	1
Tyveri/brugstyveri af knallert	5	2	2	-	-	1
Tyveri/brugstyveri af cykel	15	-	8	1	-	6
Tyveri/brugstyveri af andet	9	4	2	-	2	1
Ulovlig omgang med hittegods	47	10	8	3	11	15
Underslæb, bedrageri, mandatsvig	529	44	158	116	124	87
Afpresning og åger	4	-	1	1	1	1
Skyldnersvig	6	-	-	1	2	3
Hæleri	76	9	29	10	19	9
Røveri	25	10	6	2	5	2
Grov skattesvig mv.	7	-	2	1	1	3
Hærværk	107	19	29	18	19	22
Uagtsomt hæleri	5	-	2	1	2	-
Berigelsesforbrydelse og formuekrænkelser	48	7	16	10	9	6
Andre forbrydelser	327	52	94	69	54	58
Salg af narkotika mv.	39	1	11	14	6	7
Smugling mv. af narkotika	5	-	1	1	3	-
Uagtsomt manddrab mv. ved færdselsuheld	22	1	6	2	4	9
Øvrige straffelovsbestemmelser	261	50	76	52	41	42
Færdselslov i alt	26 242	641	4 619	5 385	7 401	8 196
Færdselsuheld med spiritus	163	5	24	24	41	69
Spirituskørsel	695	22	124	113	174	262
Mangler ved køretøj	304	58	83	56	58	49
Færdselslov i øvrigt	25 080	556	4 388	5 192	7 128	7 816
Særlove i alt	5 458	386	1 328	1 102	1 349	1 293
Lov om euforiserende stoffer	1 171	194	501	187	179	110
Våbenloven	124	13	52	23	22	14
Ordensbekendtgørelsen	491	96	226	73	67	29
Love vedrørende arbejde, transport mv.	123	4	13	30	40	36
Særlove i øvrigt	3 549	79	536	789	1 041	1 104

¹ Decided by a judge or the police.

5.

Recidiv

Recidiv

Recidiv eller tilbagefald til ny kriminalitet opgøres i dette afsnit som en lovovertrædelse der er begået i en opfølgingsperiode på to år efter løsladelse fra afsoning eller en fældende strafferetlig afgørelse.

Opgørelsesenheden i dette afsnits tabeller er den enkelte »person«. Opgørelsen omfatter personer med fældende afgørelse (skyldige) med gyldigt personnummer og i alderen 15 år +.

<i>Tabel 5.01</i>	Recidivhastighed efter straffens art. 2011
<i>Tabel 5.02</i>	Recidivhastighed efter køn og alder. 2011
<i>Tabel 5.03</i>	Recidivhastighed efter kriminalitetens art. 2011
<i>Tabel 5.04A</i>	Recidivets art (kriminalitetens art) efter kriminalitetens art. Kriminalitet ved første recidivhændelse. 2011
<i>Tabel 5.04B</i>	Recidivets art (kriminalitetens art) efter kriminalitetens art. Kriminalitet ved den strengeste straf i observationsperioden. 2011
<i>Tabel 5.05A</i>	Recidivets grovhed (straffens art) efter straffens art. Straf ved første recidivhændelse. 2011
<i>Tabel 5.05B</i>	Recidivets grovhed (straffens art) efter straffens art. Strengeste straf i observationsperioden. 2011
<i>Tabel 5.06A</i>	Recidivets grovhed (straffens art) efter kriminalitetens art. Straf ved første recidivhændelse. 2011
<i>Tabel 5.06B</i>	Recidivets grovhed (straffens art) efter kriminalitetens art. Strengeste straf i observationsperioden. 2011
<i>Tabel 5.07A</i>	Recidivets grovhed (straffens art) efter køn og alder. Straf ved første recidivhændelse. 2011
<i>Tabel 5.07B</i>	Recidivets grovhed (straffens art) efter køn og alder. Strengeste straf i observationsperioden. 2011
<i>Tabel 5.08A</i>	Antal recidivhændelser i observationsperioden efter straffens art. 2011
<i>Tabel 5.08B</i>	Antal recidivhændelser i observationsperioden efter køn og alder. 2011
<i>Tabel 5.08C</i>	Antal recidivhændelser i observationsperioden efter kriminalitetens art. 2011

Tabel 5.01

Recidivhastighed efter straffens art. 2011
 Duration to recidivism by type of index penalty. 2011

	Ny lovovertrædelse efter:				Ingen ny lovovertrædelse	I alt	Recidiv-pct.
	½ år	1 år	2 år	I alt			
I alt	20 181	12 026	15 140	47 347	107 848	155 195	31
Løsladt efter afsoning i fængsel mv.	1 714	647	564	2 925	1 560	4 485	65
Løsladt efter afsoning på bopæl	291	178	210	679	815	1 494	45
Foranstaltningsdom ophørt/ophævet	37	37	44	118	332	450	26
Betinget dom og samfundstjeneste	534	314	331	1 179	1 668	2 847	41
Betinget dom	1 216	704	764	2 684	3 495	6 179	43
Bødeafgørelse	15 763	9 888	12 982	38 633	99 011	137 644	28
Tiltalefrafald med vilkår	27	13	28	68	65	133	51
Tiltalefrafald uden vilkår	599	245	217	1 061	902	1 963	54

Tabel 5.02

Recidivhastighed efter køn og alder¹. 2011
 Duration to recidivism by sex and age. 2011

	Ny lovovertrædelse efter:				Ingen ny lovovertrædelse	I alt	Recidiv-pct.
	½ år	1 år	2 år	I alt			
Mænd i alt	18 148	10 653	13 158	41 959	79 225	121 184	35
15-19 år	3 245	1 783	2 158	7 186	6 876	14 062	51
20-24 år	4 092	2 153	2 318	8 563	9 263	17 826	48
25-29 år	2 565	1 391	1 474	5 430	7 398	12 828	42
30-34 år	2 016	1 063	1 400	4 479	7 469	11 948	37
35-39 år	1 696	1 170	1 320	4 186	8 632	12 818	33
40-49 år	2 799	1 833	2 597	7 229	18 405	25 634	28
50-59 år	1 232	847	1 270	3 349	12 004	15 353	22
60 år +	503	413	621	1 537	9 178	10 715	14
Kvinder i alt	2 033	1 373	1 982	5 388	28 623	34 011	16
15-19 år	219	132	172	523	2 078	2 601	20
20-24 år	280	172	239	691	2 718	3 409	20
25-29 år	231	161	215	607	2 297	2 904	21
30-34 år	233	140	202	575	2 886	3 461	17
35-39 år	244	169	251	664	3 592	4 256	16
40-49 år	486	350	510	1 346	7 559	8 905	15
50-59 år	219	178	266	663	4 402	5 065	13
60 år +	121	71	127	319	3 091	3 410	9

¹ Alder på løsladelses/afgørelsestidspunktet.

Tabel 5.03

Recidivhastighed efter kriminalitetens art. 2011

Duration to recidivism by type of index offence. 2011

	Ny lovovertrædelse efter:				Ingen ny lovovertrædelse	I alt	Recidiv-pct.
	½ år	1 år	2 år	I alt			
I alt	20 181	12 026	15 140	47 347	107 848	155 195	31
Straffelov i alt	6 082	2 879	3 146	12 107	13 211	25 318	48
Seksuualforbrydelser i alt	39	27	45	111	376	487	23
Heraf:							
Blodskam, voldtægt, hetero- og homoseksuelle sædelighedsforbrydelser i øvrigt	16	13	16	45	119	164	27
Blufærdighedskrænkelser	19	9	19	47	178	225	21
Voldsforbrydelser i alt	1 302	613	727	2 642	2 718	5 360	49
Heraf:							
Vold o.l. mod offentlig myndighed	255	134	130	519	507	1 026	51
Vold mod privatperson	859	395	506	1 760	1 883	3 643	48
Trusler	150	64	63	277	243	520	53
Ejendomsforbrydelser i alt	4 184	1 999	2 108	8 291	9 016	17 307	48
Heraf:							
Dokumentfalsk	52	55	41	148	347	495	30
Indbrud i forretning, virksomhed	267	115	79	461	183	644	72
Indbrud i beboelse	205	85	58	348	136	484	72
Indbrud i fritidshus, garage	47	25	18	90	50	140	64
Butikstyveri	1 580	734	862	3 176	4 292	7 468	43
Andre tyverier	642	277	291	1 210	1 234	2 444	50
Brugstyveri af køretøj	205	76	84	365	174	539	68
Brugstyveri af cykel	36	19	18	73	74	147	50
Bedrageri	171	106	98	375	627	1 002	37
Hæleri	203	86	101	390	298	688	57
Røveri	167	81	61	309	134	443	70
Hærværk	275	173	217	665	777	1 442	46
Andre straffelovsforbrydelser i alt	557	240	266	1 063	1 101	2 164	49
Heraf:							
Forbrydelser mod offentlig myndighed	173	61	64	298	211	509	59
Falsk forklaring	96	50	43	189	226	415	46
Salg af narkotika	74	38	50	162	144	306	53
Smugling af narkotika	16	8	8	32	41	73	44
Freds- og æreskrænkelser	71	24	39	134	164	298	45
Færdselslovsovertrædelser i alt	9 395	6 450	8 738	24 583	77 478	102 061	24
Heraf:							
Færdselsuheld med spiritus	143	89	111	343	780	1 123	31
Spirituskørsel	1 066	668	754	2 488	4 608	7 096	35
Mangler ved køretøj	719	545	701	1 965	4 282	6 247	31
Færdselslovsovertrædelser i øvrigt	7 463	5 145	7 171	19 779	67 790	87 569	23
Særlovsovertrædelser i alt	4 704	2 697	3 256	10 657	17 159	27 816	38
Heraf:							
Lov om euforiserende stoffer	2 160	1 121	1 241	4 522	4 222	8 744	52
Våbenlov	340	164	192	696	954	1 650	42
Miljølove	111	73	92	276	656	932	30
Love vedr. dyr, jagt mv.	324	210	288	822	2 426	3 248	25
Love vedr. arbejde, transport	249	159	228	636	1 424	2 060	31
Love vedr. forsvaret	90	51	45	186	188	374	50
Love vedr. spil, bevilling	142	84	88	314	392	706	44

Tabel 5.04A

Recidivets art (kriminalitetens art) efter kriminalitetens art.

Kriminalitet ved første recidivhændelse. 2011

Type of recidivism offence by type of index offence. Offence at first recidivism. 2011

	Seksualforbrydelse	Voldsforbrydelse	Ejendomsforbrydelse	Anden straffelovsforbrydelse	Færdselslovsovertrædelse	Overtrædelse af øvrige særlove	I alt	Ingen ny lovovertrædelse	I alt	Recidiv-pct.
I alt	94	2 002	7 135	808	24 994	12 314	47 347	107 848	155 195	31
Straffelov i alt	52	909	4 117	320	3 569	3 140	12 107	13 211	25 318	48
Seksualforbrydelser i alt	20	15	17	2	34	23	111	376	487	23
Heraf:										
Blodskam, voldtægt, hetero- og homoseksuelle sædelighedsforbrydelser i øvrigt	6	5	8	1	15	10	45	119	164	27
Blufærdighedskrænkelser	11	7	7	1	11	10	47	178	225	21
Voldsforbrydelser i alt	12	390	483	58	861	838	2 642	2 718	5 360	49
Heraf:										
Vold o.l. mod offentlig myndighed	3	99	104	13	134	166	519	507	1 026	51
Vold mod privatperson	6	233	310	32	604	575	1 760	1 883	3 643	48
Trusler	1	49	59	9	86	73	277	243	520	53
Ejendomsforbrydelser i alt	18	436	3 430	189	2 267	1 951	8 291	9 016	17 307	48
Heraf:										
Dokumentfalsk	-	5	44	7	57	35	148	347	495	30
Indbrud i forretning, virksomhed	2	26	146	19	143	125	461	183	644	72
Indbrud i beboelse	-	19	109	13	107	100	348	136	484	72
Indbrud i fritidshus, garage	-	7	25	2	28	28	90	50	140	64
Butikstyveri	9	117	1 874	56	536	584	3 176	4 292	7 468	43
Andre tyverier	1	56	414	25	451	263	1 210	1 234	2 444	50
Brugstyveri af køretøj	1	21	125	7	109	102	365	174	539	68
Brugstyveri af cykel	-	7	27	3	18	18	73	74	147	50
Bedrageri	1	22	134	7	139	72	375	627	1 002	37
Hæleri	-	23	90	9	158	110	390	298	688	57
Røveri	2	22	90	7	85	103	309	134	443	70
Hærværk	2	66	153	17	187	240	665	777	1 442	46
Andre straffelovsforbrydelser i alt	2	68	187	71	407	328	1 063	1 101	2 164	49
Heraf:										
Forbrydelser mod offentlig myndighed	1	19	47	24	110	97	298	211	509	59
Falsk forklaring	1	13	39	9	83	44	189	226	415	46
Salg af narkotika	-	9	27	11	58	57	162	144	306	53
Smugling af narkotika	-	1	6	-	15	10	32	41	73	44
Freds- og æreskrænkelser	-	12	31	7	40	44	134	164	298	45
Færdselslovsovertrædelser i alt	30	613	1 708	295	17 632	4 305	24 583	77 478	102 061	24
Heraf:										
Færdselsuheld med spiritus	-	15	32	4	202	90	343	780	1 123	31
Spirituskørsel	1	94	210	49	1 621	513	2 488	4 608	7 096	35
Mangler ved køretøj	4	66	204	21	1 245	425	1 965	4 282	6 247	31
Færdselslovsovertrædelser i øvrigt	25	438	1 262	221	14 558	3 275	19 779	67 790	87 569	23
Særlovsovertrædelser i alt	12	480	1 310	193	3 793	4 869	10 657	17 159	27 816	38
Heraf:										
Lov om euforiserende stoffer	5	216	740	114	1 277	2 170	4 522	4 222	8 744	52
Våbenlov	-	40	123	20	255	258	696	954	1 650	42
Miljølove	1	7	19	3	125	121	276	656	932	30
Love vedr. dyr, jagt mv.	1	20	66	8	352	375	822	2 426	3 248	25
Love vedr. arbejde, transport	3	8	27	2	355	241	636	1 424	2 060	31
Love vedr. forsvaret	-	5	26	3	63	89	186	188	374	50
Love vedr. spil, bevilling	-	23	23	7	92	169	314	392	706	44

Tabel 5.04B

Recidivets art (kriminalitetens art) efter kriminalitetens art .
 Kriminalitet ved den strengeste straf i observationsperioden. 2011
 Type of recidivism offence by type of index offence.
 Offence at recidivism with maximum penalty in follow-up period. 2011

	Seksual- forbry- delse	Volds- forbry- delse	Ejendoms- forbry- delse	Anden straffe- lovsfor- brydelse	Færdsels- lovsover- trædelse	Overtræ- delse af øvrige særlove	I alt	Ingen ny lovover- trædelse	I alt	Recidiv- pct.
I alt	109	3 017	7 787	1 074	24 080	11 280	47 347	107 848	155 195	31
Straffelov i alt	60	1 316	4 394	421	3 245	2 671	12 107	13 211	25 318	48
Seksualforbrydelser i alt	21	18	19	3	31	19	111	376	487	23
Heraf:										
Blodskam, voldtægt, hetero- og homoseksuelle sædelighedsforbrydelser i øvrigt	6	6	10	1	14	8	45	119	164	27
Blufærdighedskrænkelser	12	9	7	2	9	8	47	178	225	21
Voldsforbrydelser i alt	13	529	540	80	771	709	2 642	2 718	5 360	49
Heraf:										
Vold o.l. mod offentlig myndighed	2	127	119	21	119	131	519	507	1 026	51
Vold mod privatperson	7	331	336	40	544	502	1 760	1 883	3 643	48
Trusler	2	58	72	12	80	53	277	243	520	53
Ejendomsforbrydelser i alt	22	677	3 625	257	2 065	1 645	8 291	9 016	17 307	48
Heraf:										
Dokumentfalsk	-	10	46	5	56	31	148	347	495	30
Indbrud i forretning, virksomhed	2	43	181	25	108	102	461	183	644	72
Indbrud i beboelse	1	30	127	17	95	78	348	136	484	72
Indbrud i fritidshus, garage	1	7	28	2	27	25	90	50	140	64
Butikstyveri	6	190	1 871	76	520	513	3 176	4 292	7 468	43
Andre tyverier	2	95	459	35	410	209	1 210	1 234	2 444	50
Brugstyveri af køretøj	1	36	141	10	97	80	365	174	539	68
Brugstyveri af cykel	-	8	30	5	17	13	73	74	147	50
Bedrageri	1	30	137	13	128	66	375	627	1 002	37
Hæleri	-	37	105	13	140	95	390	298	688	57
Roveri	2	40	114	9	68	76	309	134	443	70
Hærværk	5	88	164	20	176	212	665	777	1 442	46
Andre straffelovsforbrydelser i alt	4	92	210	81	378	298	1 063	1 101	2 164	49
Heraf:										
Forbrydelser mod offentlig myndighed	3	30	57	26	98	84	298	211	509	59
Falsk forklaring	1	15	43	12	82	36	189	226	415	46
Salg af narkotika	-	10	30	14	57	51	162	144	306	53
Smugling af narkotika	-	1	6	1	13	11	32	41	73	44
Freds- og æreskrænkelser	-	17	33	7	34	43	134	164	298	45
Færdselslovsovertrædelser i alt	36	919	1 931	395	17 181	4 121	24 583	77 478	102 061	24
Heraf:										
Færdselsuheld med spiritus	-	21	31	5	201	85	343	780	1 123	31
Spirituskørsel	1	130	226	66	1 602	463	2 488	4 608	7 096	35
Mangler ved køretøj	5	102	237	26	1 181	414	1 965	4 282	6 247	31
Færdselslovsovertrædelser i øvrigt	30	666	1 437	298	14 191	3 157	19 779	67 790	87 569	23
Særlovsovertrædelser i alt	13	782	1 462	258	3 654	4 488	10 657	17 159	27 816	38
Heraf:										
Lov om euforiserende stoffer	4	354	823	150	1 202	1 989	4 522	4 222	8 744	52
Våbenlov	-	66	131	27	244	228	696	954	1 650	42
Miljølove	1	10	21	4	124	116	276	656	932	30
Love vedr. dyr, jagt mv.	1	29	70	13	349	360	822	2 426	3 248	25
Love vedr. arbejde, transport	3	12	29	3	353	236	636	1 424	2 060	31
Love vedr. forsvaret	1	13	26	5	57	84	186	188	374	50
Love vedr. spil, bevilling	-	39	29	8	94	144	314	392	706	44

Tabel 5.05A

Recidivets grovhed (straffens art) efter straffens art.

Straf ved første recidivhændelse. 2011

Severity of recidivism offence (type of penalty) by index penalty.

Penalty at first recidivism. 2011

	Ubetinget dom	Betinget dom og samfundstjeneste	Betinget dom	Bødeafgørelse	Tiltalefrafald med vilkår	Tiltalefrafald uden vilkår	I alt	Ingen tilbagefald	I alt	Recidiv-pct.
I alt	5 229	1 220	2 199	38 091	13	595	47 347	107 848	155 195	31
Løsladt efter afsoning i fængsel mv. . . .	1 193	73	125	1 481	-	53	2 925	1 560	4 485	65
Løsladt efter afsoning på bopæl	157	23	32	463	-	4	679	815	1 494	45
Foranstaltningsdom ophørt/ophævet . . .	32	-	6	68	-	12	118	332	450	26
Betinget dom og samfundstjeneste	296	50	50	773	-	10	1 179	1 668	2 847	41
Betinget dom	511	89	242	1 793	2	47	2 684	3 495	6 179	43
Bødeafgørelse	2 710	964	1 680	32 891	11	377	38 633	99 011	137 644	28
Tiltalefrafald med vilkår	8	2	11	46	-	1	68	65	133	51
Tiltalefrafald uden vilkår	322	19	53	576	-	91	1 061	902	1 963	54

Tabel 5.05B

Recidivets grovhed (straffens art) efter straffens art.

Strengeste straf i observationsperioden. 2011

Severity of recidivism offence (type of penalty) by index penalty.

Maximum penalty in follow-up period. 2011

	Ubetinget dom	Betinget dom og samfundstjeneste	Betinget dom	Bødeafgørelse	Tiltalefrafald med vilkår	Tiltalefrafald uden vilkår	I alt	Ingen tilbagefald	I alt	Recidiv-pct.
I alt	8 629	1 758	2 852	33 883	7	218	47 347	107 848	155 195	31
Løsladt efter afsoning i fængsel mv. . . .	1 767	77	143	930	-	8	2 925	1560	4 485	65
Løsladt efter afsoning på bopæl	211	30	45	391	-	2	679	815	1 494	45
Foranstaltningsdom ophørt/ophævet . . .	42	-	7	63	-	6	118	332	450	26
Betinget dom og samfundstjeneste	412	60	60	643	-	4	1 179	1668	2 847	41
Betinget dom	809	126	290	1 446	-	13	2 684	3495	6 179	43
Bødeafgørelse	4 857	1 435	2 229	29 959	7	146	38 633	99011	137 644	28
Tiltalefrafald med vilkår	13	2	13	40	-	-	68	65	133	51
Tiltalefrafald uden vilkår	518	28	65	411	-	39	1 061	902	1 963	54

Tabel 5.06A

Recidivets grovhed (straffens art) efter kriminalitetens art.

Straf ved første recidivhændelse. 2011

Severity of recidivism offence (type of penalty) by index offence.

Penalty at first recidivism. 2011

	Ubetinget dom	Betinget dom og samfundstjeneste	Betinget dom	Bøde-afgørelse	Tiltale-fracald med vilkår	Tiltale-fracald uden vilkår	I alt	Ingen tilbagefald	I alt	Recidiv-pct.
I alt	5 229	1 220	2 199	38 091	13	595	47 347	107 848	155 195	31
Straffelov i alt	2 360	295	830	8 339	8	275	12 107	13 211	25 318	48
Seksuualforbrydelser i alt	24	5	12	65	-	5	111	376	487	23
Heraf:										
Blodskam, voldtægt, hetero- og homoseksuelle sædelighedsforbrydelser i øvrigt	14	2	5	23	-	1	45	119	164	27
Blufærdighedskrænkelser	7	1	5	30	-	4	47	178	225	21
Voldsforbrydelser i alt	617	66	170	1 723	2	64	2 642	2 718	5 360	49
Heraf:										
Vold o.l. mod offentlig myndighed ..	139	9	35	311	-	25	519	507	1 026	51
Vold mod privatperson	387	46	102	1 196	2	27	1 760	1 883	3 643	48
Trusler	73	11	28	158	-	7	277	243	520	53
Ejendomsforbrydelser i alt	1 477	196	578	5 847	6	187	8 291	9 016	17 307	48
Heraf:										
Dokumentfalsk	19	7	10	108	-	4	148	347	495	30
Indbrud i forretning, virksomhed ..	148	11	30	257	-	15	461	183	644	72
Indbrud i beboelse	117	10	19	195	-	7	348	136	484	72
Indbrud i fritidshus, garage	13	-	15	62	-	0	90	50	140	64
Butikstyveri	355	41	219	2 486	1	74	3 176	4 292	7 468	43
Andre tyverier	256	44	81	810	-	19	1 210	1 234	2 444	50
Brugstyveri af køretøj	99	12	31	212	-	11	365	174	539	68
Brugstyveri af cykel	21	2	4	43	-	3	73	74	147	50
Bedrageri	66	14	24	262	-	9	375	627	1 002	37
Hæleri	78	9	24	271	-	8	390	298	688	57
Røveri	91	8	12	192	-	6	309	134	443	70
Hærværk	98	17	56	476	3	15	665	777	1 442	46
Andre straffelovsforbrydelser i alt	242	28	70	704	-	19	1 063	1 101	2 164	49
Heraf:										
Forbrydelser mod offentlig myndighed	76	8	17	189	-	8	298	211	509	59
Falsk forklaring	44	6	14	122	-	3	189	226	415	46
Salg af narkotika	39	3	6	111	-	3	162	144	306	53
Smugling af narkotika	7	2	4	19	-	-	32	41	73	44
Freds- og æreskrænkelser	21	4	8	99	-	2	134	164	298	45
Færdselslovsovertrædelser i alt	1 671	679	872	21 175	5	181	24 583	77 478	102 061	24
Heraf:										
Færdselsuheld med spiritus	54	19	20	246	-	4	343	780	1 123	31
Spirituskørsel	436	213	151	1 664	1	23	2 488	4 608	7 096	35
Mangler ved køretøj	95	35	100	1 719	-	16	1 965	4 282	6 247	31
Færdselslovsovertrædelser i øvrigt ..	1 085	411	601	17 540	4	138	19 779	67 790	87 569	23
Særlovsovertrædelser i alt	1 198	246	497	8 577	-	139	10 657	17 159	27 816	38
Heraf:										
Lov om euforiserende stoffer	729	99	267	3 338	-	89	4 522	4 222	8 744	52
Våbenlov	107	25	41	511	-	12	696	954	1 650	42
Miljølove	16	4	7	246	-	3	276	656	932	30
Love vedr. dyr, jagt mv.	60	16	30	713	-	3	822	2 426	3 248	25
Love vedr. arbejde, transport	10	9	17	599	-	1	636	1 424	2 060	31
Love vedr. forsvaret	21	1	9	153	-	2	186	188	374	50
Love vedr. spil, bevilling	33	9	16	250	-	6	314	392	706	44

Tabel 5.06B

Recidivets grovhed (straffens art) efter kriminalitetens art.

Strengeste straf i observationsperioden. 2011

Severity of recidivism offence (type of penalty) by index offence.

Maximum penalty in follow-up period. 2011

	Ubetinget dom	Betinget dom og samfundstjeneste	Betinget dom	Bøde-afgørelse	Tiltale-fracald med vilkår	Tiltale-fracald uden vilkår	I alt	Ingen tilbagefald	I alt	Recidiv-pct.
I alt	8 629	1 758	2 852	33 883	7	218	47 347	107 848	155 195	31
Straffelov i alt	3 854	418	1 077	6 654	5	99	12 107	13 211	25 318	48
Seksuualforbrydelser i alt	27	6	19	57	-	2	111	376	487	23
Heraf:										
Blodskam, voldtægt, hetero- og homoseksuelle										
sædelighedsforbrydelser i øvrigt	14	2	9	20	-	-	45	119	164	27
Blufærdighedskrænkelser	10	2	8	25	-	2	47	178	225	21
Voldsforbrydelser i alt	970	80	204	1 359	-	29	2 642	2 718	5 360	49
Heraf:										
Vold o.l. mod offentlig myndighed ..	207	16	49	232	-	15	519	507	1 026	51
Vold mod privatperson	620	52	113	966	-	9	1 760	1 883	3 643	48
Trusler	115	12	32	115	-	3	277	243	520	53
Ejendomsforbrydelser i alt	2 459	299	767	4 699	5	62	8 291	9 016	17 307	48
Heraf:										
Dokumentfalsk	30	8	13	93	-	4	148	347	495	30
Indbrud i forretning, virksomhed ..	245	17	35	162	-	2	461	183	644	72
Indbrud i beboelse	177	17	24	127	-	3	348	136	484	72
Indbrud i fritidshus, garage	20	4	17	49	-	-	90	50	140	64
Butikstyveri	636	62	299	2 149	1	29	3 176	4 292	7 468	43
Andre tyverier	410	61	120	614	-	5	1 210	1 234	2 444	50
Brugstyveri af køretøj	160	19	41	144	-	1	365	174	539	68
Brugstyveri af cykel	31	1	6	34	-	1	73	74	147	50
Bedrageri	100	17	28	228	-	2	375	627	1 002	37
Hæleri	135	17	27	209	-	2	390	298	688	57
Røveri	168	6	16	119	-	-	309	134	443	70
Hærværk	150	36	68	400	3	8	665	777	1 442	46
Andre straffelovsforbrydelser i alt	398	33	87	539	-	6	1 063	1 101	2 164	49
Heraf:										
Forbrydelser mod offentlig myndighed	131	10	22	133	-	2	298	211	509	59
Falsk forklaring	68	8	16	96	-	1	189	226	415	46
Salg af narkotika	61	3	8	90	-	-	162	144	306	53
Smugling af narkotika	14	2	4	12	-	-	32	41	73	44
Freds- og æreskrænkelser	41	4	16	72	-	1	134	164	298	45
Færdselslovsovertrædelser i alt	2 693	971	1 114	19 722	2	81	24 583	77 478	102 061	24
Heraf:										
Færdselsuheld med spiritus	77	25	26	214	-	1	343	780	1 123	31
Spirituskørsel	616	282	179	1 398	1	12	2 488	4 608	7 096	35
Mangler ved køretøj	170	63	131	1 593	-	8	1 965	4 282	6 247	31
Færdselslovsovertrædelser i øvrigt ..	1 829	600	778	16 511	1	60	19 779	67 790	87 569	23
Særlovsovertrædelser i alt	2 082	369	661	7 507	-	38	10 657	17 159	27 816	38
Heraf:										
Lov om euforiserende stoffer	1 255	151	357	2 734	-	25	4 522	4 222	8 744	52
Våbenlov	193	28	53	419	-	3	696	954	1 650	42
Miljølove	22	4	12	238	-	-	276	656	932	30
Love vedr. dyr, jagt mv.	88	22	41	671	-	-	822	2 426	3 248	25
Love vedr. arbejde, transport	19	13	20	584	-	-	636	1 424	2 060	31
Love vedr. forsvaret	40	5	10	131	-	-	186	188	374	50
Love vedr. spil, bevilling	62	16	22	212	-	2	314	392	706	44

Tabel 5.07A

Recidivets grovhed (straffens art) efter køn og alder¹.
Straf ved første recidivhændelse. 2011
 Severity of recidivism offence (type of penalty) by sex and age.
 Penalty at first recidivism. 2011

	Ubetinget dom	Betinget dom og samfunds-tjeneste	Betinget dom	Bøde-afgørelse	Tiltale-fracfald med vilkår	Tiltale-fracfald uden vilkår	I alt	Ingen tilbagefald	I alt	Recidiv-pct.
Mænd i alt	4 964	1 145	1 930	33 372	12	536	41 959	79 225	121 184	35
15-19 år	687	200	537	5 665	10	87	7 186	6 876	14 062	51
20-24 år	1 110	270	386	6 688	1	108	8 563	9 263	17 826	48
25-29 år	814	176	238	4 119	1	82	5 430	7 398	12 828	42
30-34 år	657	116	170	3 460	-	76	4 479	7 469	11 948	37
35-39 år	567	117	166	3 282	-	54	4 186	8 632	12 818	33
40-49 år	799	159	275	5 908	-	88	7 229	18 405	25 634	28
50-59 år	260	80	100	2 883	-	26	3 349	12 004	15 353	22
60 år +	70	27	58	1 367	-	15	1 537	9 178	10 715	14
Kvinder i alt	265	75	269	4 719	1	59	5 388	28 623	34 011	16
15-19 år	35	11	60	409	-	8	523	2 078	2 601	20
20-24 år	32	10	37	603	1	8	691	2 718	3 409	20
25-29 år	44	10	35	511	-	7	607	2 297	2 904	21
30-34 år	26	6	24	509	-	10	575	2 886	3 461	17
35-39 år	42	11	32	572	-	7	664	3 592	4 256	16
40-49 år	56	15	55	1 205	-	15	1 346	7 559	8 905	15
50-59 år	26	7	19	609	-	2	663	4 402	5 065	13
60 år +	4	5	7	301	-	2	319	3 091	3 410	9

¹ Alder på løsladelses/afgørelsestidspunktet.

Tabel 5.07B

Recidivets grovhed (straffens art) efter køn og alder¹.
Strengeste straf i observationsperioden. 2011
 Severity of recidivism offence (type of penalty) by sex and age.
 Maximum penalty in follow-up period. 2011

	Ubetinget dom	Betinget dom og samfunds-tjeneste	Betinget dom	Bøde-afgørelse	Tiltale-fracfald med vilkår	Tiltale-fracfald uden vilkår	I alt	Ingen tilbagefald	I alt	Recidiv-pct.
Mænd i alt	8 231	1 652	2 502	29 381	6	187	41 959	79 225	121 184	35
15-19 år	1 418	349	740	4 660	5	14	7 186	6 876	14 062	51
20-24 år	2 030	416	509	5 580	-	28	8 563	9 263	17 826	48
25-29 år	1 348	254	307	3 495	1	25	5 430	7 398	12 828	42
30-34 år	1 048	162	226	3 016	-	27	4 479	7 469	11 948	37
35-39 år	843	147	206	2 975	-	15	4 186	8 632	12 818	33
40-49 år	1 111	197	321	5 553	-	47	7 229	18 405	25 634	28
50-59 år	349	96	130	2 752	-	22	3 349	12 004	15 353	22
60 år +	84	31	63	1 350	-	9	1 537	9 178	10 715	14
Kvinder i alt	398	106	350	4 502	1	31	5 388	28 623	34 011	16
15-19 år	60	17	66	376	-	4	523	2 078	2 601	20
20-24 år	49	14	52	572	1	3	691	2 718	3 409	20
25-29 år	60	19	45	479	-	4	607	2 297	2 904	21
30-34 år	40	9	35	488	-	3	575	2 886	3 461	17
35-39 år	62	15	47	536	-	4	664	3 592	4 256	16
40-49 år	86	18	70	1 162	-	10	1 346	7 559	8 905	15
50-59 år	35	9	26	592	-	1	663	4 402	5 065	13
60 år +	6	5	9	297	-	2	319	3 091	3 410	9

¹ Alder på løsladelses/afgørelsestidspunktet.

Tabel 5.08A

Antal recidivhændelser i observationsperioden efter straffens art. 2011
 Number of recidivism offences in the follow-up period by type of index penalty. 2011

	Ingen	1	2	3	4-9	10+	I alt
I alt	107 848	23 244	8 691	4 384	7 733	3 295	155 195
Løsladt efter afsoning i fængsel mv.	1 560	654	446	290	881	654	4 485
Løsladt efter afsoning på bopæl	815	293	143	79	134	30	1 494
Foranstaltningsdom ophørt/ophævet	332	58	20	8	23	9	450
Betinget dom og samfundstjeneste	1 668	466	246	146	238	83	2 847
Betinget dom	3 495	958	507	307	626	286	6 179
Bødeafgørelse	99 011	20 517	7 153	3 436	5 563	1 964	137 644
Tiltalefrafald med vilkår	65	24	15	10	14	5	133
Tiltalefrafald uden vilkår	902	274	161	108	254	264	1 963

Tabel 5.08B

Antal recidivhændelser i observationsperioden efter køn og alder¹. 2011
 Number of recidivism offences in the follow-up period by sex and age. 2011

	Ingen	1	2	3	4-9	10+	I alt
Mænd i alt	79 225	19 765	7 814	4 037	7 205	3 138	121 184
15-19 år	6 876	2 645	1 280	782	1 723	756	14 062
20-24 år	9 263	3 236	1 630	936	1 817	944	17 826
25-29 år	7 398	2 210	1 004	583	1 104	529	12 828
30-34 år	7 469	2 048	852	433	782	364	11 948
35-39 år	8 632	2 148	801	382	607	248	12 818
40-49 år	18 405	4 212	1 322	601	847	247	25 634
50-59 år	12 004	2 184	628	241	255	41	15 353
60 år +	9 178	1 082	297	79	70	9	10 715
Kvinder i alt	28 623	3 479	877	347	528	157	34 011
15-19 år	2 078	268	93	49	84	29	2 601
20-24 år	2 718	398	118	70	83	22	3 409
25-29 år	2 297	346	110	56	72	23	2 904
30-34 år	2 886	370	101	33	56	15	3 461
35-39 år	3 592	434	94	47	63	26	4 256
40-49 år	7 559	942	204	55	112	33	8 905
50-59 år	4 402	478	105	28	45	7	5 065
60 år +	3 091	243	52	9	13	2	3 410

¹ Alder på løsladelses/afgørelsestidspunktet.

Tabel 5.08C

Antal recidivhændelser i observationsperioden efter kriminalitetens art. 2011
 Number of recidivism offences in the follow-up period by type of index offence. 2011

	Ingen	1	2	3	4-9	10+	I alt
I alt	107 848	23 244	8 691	4 384	7 733	3 295	155 195
Straffelov i alt	13 211	4 083	2 074	1 310	2 991	1 649	25 318
Seksuualforbrydelser i alt	376	61	15	10	22	3	487
Heraf:							
Blodskam, voldtægt, hetero- og homoseksuelle sædelighedsforbrydelser i øvrigt	119	23	7	4	9	2	164
Blufærdighedskrænkelser	178	25	6	3	13	-	225
Voldsforbrydelser i alt	2 718	923	470	279	675	295	5 360
Heraf:							
Vold o.l. mod offentlig myndighed	507	166	83	63	151	56	1 026
Vold mod privatperson	1 883	641	327	179	427	186	3 643
Trusler	243	86	45	32	69	45	520
Ejendomsforbrydelser i alt	9 016	2 761	1 420	896	2 033	1 181	17 307
Heraf:							
Dokumentfalsk	347	65	21	21	27	14	495
Indbrud i forretning, virksomhed	183	102	65	40	140	114	644
Indbrud i beboelse	136	64	50	29	105	100	484
Indbrud i fritidshus, garage	50	29	15	10	23	13	140
Butikstyveri	4 292	1 239	577	346	700	314	7 468
Andre tyverier	1 234	354	204	139	314	199	2 444
Brugstyveri af køretøj	174	83	61	32	108	81	539
Brugstyveri af cykel	74	26	8	7	18	14	147
Bedrageri	627	153	67	33	78	44	1 002
Hæleri	298	123	62	43	99	63	688
Røveri	134	61	44	26	101	77	443
Hærværk	777	252	131	87	135	60	1 442
Andre straffelovsforbrydelser i alt	1 101	338	169	125	261	170	2 164
Heraf:							
Forbrydelser mod offentlig myndighed	211	71	42	29	87	69	509
Falsk forklaring	226	60	40	26	39	24	415
Salg af narkotika	144	62	21	26	32	21	306
Smugling af narkotika	41	10	5	5	8	4	73
Freds- og æreskrænkelser	164	47	24	13	32	18	298
Færdselslovsovertrædelser i alt	77 478	14 356	4 535	1 994	2 798	900	102 061
Heraf:							
Færdselsuheld med spiritus	780	171	70	33	61	8	1 123
Spirituskørsel	4 608	1 114	575	298	409	92	7 096
Mangler ved køretøj	4 282	1 076	373	177	264	75	6 247
Færdselslovsovertrædelser i øvrigt	67 790	11 990	3 515	1 486	2 064	724	87 569
Særlovsovertrædelser i alt	17 159	4 805	2 082	1 080	1 944	746	27 816
Heraf:							
Lov om euforiserende stoffer	4 222	1 654	845	483	1 076	464	8 744
Våbenlov	954	272	116	77	167	64	1 650
Miljølove	656	155	68	20	29	4	932
Love vedr. dyr, jagt mv.	2 426	476	174	62	85	25	3 248
Love vedr. arbejde, transport	1 424	380	129	53	57	17	2 060
Love vedr. forsvaret	188	71	35	23	35	22	374
Love vedr. spil, bevilling	392	139	62	37	55	21	706

6.

Fødselsårgangenes kriminalitet

Fødselsårgangenes kriminalitet

Tabellerne i dette afsnit omfatter personer født i 1965-1998 med bopæl i Danmark pr. 1. januar det år, hvor de fyldte 15 år.

Tabellerne viser bl.a. , hvor store andele af den enkelte fødselsårgang, der er dømt for overtrædelse af straffeloven ved givne aldre.

Tabel 6.01A-6.01C Kumuleret andel af fødselsårgangene dømt for straffelovsforbrydelser pr. 31.12.2014.

Tabel 6.02A-6.02C Kumuleret andel af fødselsårgangene dømt for voldsforbrydelser pr. 31.12.2014.

Tabel 6.03A-6.03C Kumuleret andel af fødselsårgangene dømt for ejendomsforbrydelser pr. 31.12.2014.

Tabel 6.04A-6.04C Kumuleret andel af fødselsårgangene idømt en frihedsstraf pr. 31.12.2014.

Tabel 6.05A-6.05C Kumuleret antal domme pr. 1.000 indbyggere pr. 31.12.2014.

7.

Fængslinger

Fængslinger mv.

Tabellerne i dette kapitel stammer fra to forskellige kilder. Tabel 7.01 er indsamlet af Direktoratet for Kriminalforsorgen, mens tabel 7.02 er baseret på Danmarks Statistiks kriminalstatistikregister.

Indsatte og gennemsnitlig daglig belægning Tabel 7.01 viser antallet af indsatte i løbet af året, samt den gennemsnitlige daglige belægning fordelt på fængslingssted og sanktion.

Anholdelser Tabel 7.02 viser antallet af anholdelser i løbet af tællingsåret.

Tabel 7.01

Indsatte og den gennemsnitlige daglige belægning fordelt efter fængsler mv. og indsættelsesgrund. 2014

Admissions and average number of inmates by prison establishment, etc. and by reasons for admission. 2014

Institution mv. 2014	Indsæt- telser i alt	Gennemsnitlige daglige belæg						Udlæn- dinge- lov	Andet
		I alt	Vare- tægt og anholdelse	Udståelse af					
				Fængsel	Forvaring	Bøde			
Mænd og kvinder i alt	12 552	3 784,4	1 323,9	2 264,0	43,2	0,4	129,6	23,3	
Mænd i alt	11 492	3 623,2	1 259,8	2 176,6	43,2	0,3	120,3	23,0	
Lukkede pladser i alt Mænd		853,9	11,5	778,1	40,3	-	1,1	22,9	
Anstalten ved Herstedvester		125,7	1,5	73,6	27,8	-	-	22,9	
Statsfængslet i Nyborg		227,6	-	223,6	4,0	-	-	0,0	
Statsfængslet i Ringe		60,7	0,7	59,8	-	-	0,2	-	
Statsfængslet i Vridsløselille		158,8	0,2	155,9	2,5	-	0,3	-	
Statsfængslet Østjylland		168,6	3,9	159,8	4,8	-	-	-	
Statsfængslet Midtjylland		84,8	2,0	81,6	1,2	-	-	-	
Statsfængslet Renbæk		23,9	-	23,9	-	-	-	-	
Københavns fængsler		524,3	413,1	33,6	1,9	0,0	75,8	0,0	
Arresthuse og arrestafd.		1 080,9	834,5	201,4	0,8	0,1	44,0	0,1	
Åbne pladser i alt Mænd		1 166,0	2,0	1 163,5	0,2	0,2	0,0	0,1	
Holsbjergvej		18,8	-	18,8	-	-	-	-	
Statsfængslet ved Horserød		133,5	1,1	132,4	-	-	-	-	
Statsfængslet i Jyderup		133,3	-	133,3	-	-	-	-	
Statsfængslet på Kragsskovhede		181,8	0,2	181,5	0,1	-	-	-	
Statsfængslet Midtjylland		143,1	-	142,7	-	0,2	-	0,1	
Statsfængslet Møgelkær		134,7	0,2	134,5	-	-	-	-	
Statsfængslet Renbæk		118,8	-	118,7	0,1	-	-	-	
Statsfængslet ved Sdr. Omme		174,2	0,4	173,8	-	-	-	-	
Statsfængslet på Søbysøgård		127,8	-	127,8	-	-	-	-	
Kvinder i alt	1 060	161,2	64,1	87,4	-	0,1	9,3	0,3	
Lukkede pladser i alt Kvinder		114,0	64,0	40,7	-	-	9,3	0,0	
Anstalten ved Herstedvester		9,4	0,2	9,2	-	-	-	-	
Statsfængslet i Ringe		18,6	0,4	18,2	-	-	-	-	
Statsfængslet Østjylland		0,1	0,1	-	-	-	-	-	
Københavns fængsler		31,3	21,9	1,7	-	-	7,7	-	
Arresthuse og arrestafd.		54,6	41,4	11,5	-	0,1	1,6	-	
Åbne pladser i alt Kvinder		47,3	0,2	46,8	-	-	-	0,3	
Statsfængslet i Jyderup		0,2	-	0,2	-	-	-	-	
Statsfængslet ved Horserød		22,3	0,1	21,9	-	-	-	0,3	
Statsfængslet Møgelkær		24,7	-	24,7	-	-	-	-	

Anm. 1: Det gennemsnitlige daglige belæg for fængsler og fængselsafd., der ikke har været i anvendelse hele året, er beregnet for den periode de har været åbne, hvorfor det samlede belæg i alt kan være mindre end de enkelte institutioners belæg sammenlagt.

Anm. 2: Afrundinger kan medføre, at summen af en talrække afviger fra totalen
Kilde: Direktoratet for Kriminalforsorgen.

Tabel 7.02

Antal anholdelser efter overtrædelsens art samt alder og køn. 2014

Arrests by age and sex and type of offence. 2014

	I alt	Mænd	Kvinder	Alder på anholdelsestidspunktet									
				15 år	16 år	17 år	18 år	19 år	20-24 år	25-29 år	30-39 år	40-49 år	50 år +
I alt	42 407	38 166	4 241	547	881	1 140	1 781	2 106	9 419	6 882	9 269	6 106	4 276
Straffelov i alt	20 787	18 527	2 260	454	601	792	996	1 087	4 734	3 436	4 765	2 776	1 146
Seksuualforbrydelser	517	507	10	8	8	15	11	18	79	73	109	107	89
Blodskam mv.	8	8	-	-	-	-	-	-	-	1	1	5	1
Voldtægt mv.	191	191	-	4	3	9	7	9	43	33	31	31	21
Heteroseksuel sædelighedsforbr., børn u.12 år	-	-	-	-	-	-	-	-	-	-	-	-	-
Seksuualforbrydelse mod barn under 12 år	50	49	1	-	-	3	-	-	5	1	15	14	12
Heteroseksuel sædelighedsforbrydelse i øvrigt	1	1	-	-	-	-	-	-	1	-	-	-	-
Seksuualforbrydelse mod barn under 15 år	26	26	-	1	1	-	-	1	-	4	7	5	7
Seksuualforbrydelse i øvrigt	44	42	2	-	1	1	1	3	7	4	11	10	6
Homoseksuel sædelighedsforbr., børn u.12 år	-	-	-	-	-	-	-	-	-	-	-	-	-
Homoseksuel sædelighedsforbrydelse i øvrigt	-	-	-	-	-	-	-	-	-	-	-	-	-
Blufærdighedskrænkelser ved beføling	42	42	-	3	-	1	-	1	9	7	9	4	8
Blufærdighedskrænkelser ved blotteri	62	62	-	-	1	-	2	2	6	9	13	14	15
Blufærdighedskrænkelser i øvrigt	46	45	1	-	1	1	1	1	4	7	11	11	9
Utugt m.v.	47	41	6	-	1	-	-	1	4	7	11	13	10
Voldsforbrydelser	4 817	4 430	387	83	119	166	238	281	1 190	754	937	718	331
Vold o.l. mod offentlig myndighed	815	715	100	21	25	31	36	54	189	125	163	120	51
Opløb/forstyrrelse af offentlig orden	44	44	-	-	-	1	-	-	28	7	7	1	-
Manddrab	94	78	16	2	-	1	1	9	14	17	15	18	17
Forsøg på manddrab	287	272	15	-	3	12	22	25	88	50	42	28	17
Simpel vold	1 686	1 572	114	23	39	52	76	87	429	268	332	265	115
Alvorligere vold	1 086	991	95	20	30	39	57	64	280	196	202	139	59
Særlig alvorlig vold	4	2	2	-	-	-	-	-	1	1	2	-	-
Uagtsomt manddrab/legemsbeskadigelse	-	-	-	-	-	-	-	-	-	-	-	-	-
Andre forbrydelser mod liv og legeme	70	68	2	1	1	5	8	4	16	12	10	8	5
Forbrydelse mod den personlige frihed	74	71	3	1	2	1	4	5	20	8	20	12	1
Trusler	657	617	40	15	19	24	34	33	125	70	144	127	66
Ejendomsforbrydelser	12 361	10 901	1 460	347	449	550	649	664	2 841	2 052	2 916	1 404	489
Dokumentfalsk	484	419	65	5	8	8	12	25	86	119	170	37	14
Brandstiftelse	214	173	41	6	17	20	9	10	29	13	49	35	26
Indbrud i forretning, virksomhed mv.	1 249	1 202	47	40	43	51	77	70	327	224	282	111	24
Indbrud i beboelser	1 334	1 296	38	27	55	86	112	102	376	185	262	113	16
Indbrud i ubeboede bebyggelser	211	208	3	4	12	14	14	7	66	30	38	23	3
Tyveri fra bil, båd mv.	221	216	5	3	3	12	13	15	50	29	56	35	5
Butikstyverier mv.	2 797	2 147	650	57	68	76	75	89	539	533	766	418	176
Andre tyverier	2 278	1 941	337	44	49	70	100	96	501	399	618	298	103
Tyveri/brugstyveri af køretøj	640	576	64	29	32	40	51	48	191	95	110	40	4
Tyveri/brugstyveri af knallert	19	19	-	6	4	1	2	-	6	-	-	-	-
Tyveri/brugstyveri af cykel	132	130	2	-	5	-	2	7	32	29	36	15	6
Tyveri/brugstyveri af andet	154	147	7	15	20	17	9	15	31	13	20	12	2
Ulovlig omgang med hittegods	36	31	5	1	1	1	3	1	4	7	11	5	2
Underslæb, bedrageri, mandatsvig	476	391	85	2	6	10	14	24	97	91	126	72	34
Afpresning og åger	107	104	3	-	2	1	6	12	32	20	22	9	3
Skyldnersvig	1	-	1	-	-	-	-	-	-	-	-	-	1
Hæleri	151	142	9	1	4	3	5	7	27	33	39	19	13
Røveri	1 225	1 160	65	79	95	105	94	90	306	158	191	84	23
Grov skattesvig mv.	39	33	6	-	-	-	-	-	-	3	19	13	4
Hærværk	543	517	26	28	25	34	46	44	133	66	93	51	23
Uagtsomt hæleri	-	-	-	-	-	-	-	-	-	-	-	-	-
Berigelsesforbr. og formuekrænkelser	50	49	1	-	-	1	5	2	8	5	8	14	7
Andre forbrydelser	3 092	2 689	403	16	25	61	98	124	624	557	803	547	237
Salg af narkotika mv.	1 478	1 306	172	3	5	16	46	52	279	272	395	297	113
Smugling mv. af narkotika	294	251	43	-	-	-	5	8	35	53	94	62	37
Uagts. manddrab mv. ved færdselsuheld	9	9	-	-	-	-	-	-	5	4	-	-	-
Øvrige straffelovsovertrædelser	1 311	1 123	188	13	20	45	47	64	305	228	314	188	87
Færdselslov i alt	12 071	11 067	1 004	16	58	66	384	535	2 334	1 628	2 270	2 128	2 652
Færdselsuheld med spiritus	1 011	860	151	4	8	11	40	41	172	124	206	175	230
Spirituskørsel	10 820	9 977	843	10	41	48	330	481	2 097	1 458	2 019	1 926	2 410
Mangler ved køretøj	23	23	-	1	1	4	-	4	2	4	4	2	1
Færdselslovsovertræd. i øvrigt	217	207	10	1	8	3	14	9	63	42	41	25	11
Særlove i alt	9 549	8 572	977	77	222	282	401	484	2 351	1 818	2 234	1 202	478
Lov om euforiserende stoffer	1 870	1 776	94	5	26	68	75	114	492	334	411	262	83
Våbenloven	399	382	17	6	12	14	13	28	102	71	82	47	24
Skatte og afgiftslove	3 012	2 804	208	16	61	115	224	229	981	479	459	315	133
Lov om tilhold, opholdsforbud og bortvisning	4	4	-	-	-	-	-	-	-	-	2	-	2
Særlove i øvrigt	4 264	3 606	658	50	123	85	89	113	776	934	1 280	578	236

8.

**Retternes
virksomhed**

Tabel 8.01

**Afsluttede almindelige straffesager (1. instans) ved de enkelte byretter
og ved landsretterne. 2014**
Criminal cases tried at the lower courts and the High Court's 2014

Retskredse 2014	Sager med domsmænd	Sager uden domsmænd	Tilståelses- sager	Øvrige straffesager	Straffesager i alt
Ved byretskredse samt landsretterne	14 917	106 429	9 457	1 660	132 583
Landsretterne	51	-	-	-	51
Vestre landsret	10	-	-	-	10
Østre landsret	41	-	-	-	41
Byretskredsene	14 866	106 429	9 457	1 660	132 532
Hovedstaden	4 406	36 301	3 257	468	44 482
Øerne i øvrigt	4 207	32 292	2 413	468	39 419
Jylland	6 253	37 836	3 787	724	48 631
København	2 011	16 371	1 642	223	20 268
Frederiksberg	765	7 810	472	74	9 140
Lyngby	304	2 351	222	30	2 907
Glostrup	1 235	9 352	874	130	11 601
Bornholm	91	417	47	11	566
Helsingør	371	2 715	288	22	3 398
Hillerød	357	3 569	280	39	4 246
Roskilde	691	6 619	414	85	7 818
Holbæk	459	2 787	206	58	3 516
Næstved	550	4 637	240	70	5 504
Nykøbing F.	548	3 887	244	72	4 756
Odense	852	6 445	445	91	7 837
Svendborg	379	1 633	296	31	2 344
Sønderborg	822	3 162	375	59	4 423
Esbjerg	678	2 507	316	65	3 572
Kolding	658	5 146	396	81	6 284
Horsens	316	2 575	207	51	3 152
Herning	467	2 221	296	66	3 053
Holstebro	381	1 836	226	52	2 497
Aarhus	756	4 882	521	92	6 258
Randers	432	3 533	338	53	4 356
Viborg	562	2 708	356	85	3 712
Aalborg	661	5 862	489	79	7 092
Hjørring	520	3 404	267	41	4 232

Anm. 1: Hovedstaden inkluderer København, Frederiksberg, Glostrup, Lyngby og Bornholm.

Anm. 2: Domsmandssagerne ved landsretterne er nævningsager.

Tabel 8.02

Civile retssager. 2014
Civil justice 2014

	Byretterne				Sø- og Handels- retten	Østre landsret ²	Vestre landsret ²	I alt
	Hoved- staden ¹	Øerne i øvrigt	Jylland	Hele landet				
Modtagne og afsluttede sager i alt	29 386	26 699	37 378	93 463	403	117	78	94 061
Sagernes fordeling efter art								
Almindelige sager	7 930	6 262	9 765	23 957	403	117	78	24 555
Boligsager	1 484	895	1 100	3 479	-	-	-	3 479
Småsager	13 658	13 619	18 140	45 417	-	-	-	45 417
Forbud/påbud	98	91	160	349	-	-	-	349
Ægteskabssager	777	592	902	2 271	-	-	-	2 271
Forældresvarssager	1 794	2 439	3 294	7 527	-	-	-	7 527
Faderskabssager	418	495	752	1 665	-	-	-	1 665
Værgemål	358	443	540	1 341	-	-	-	1 341
Særlige sager	2 869	1 863	2 725	7 457	-	-	-	7 457

¹ Omfatter embederne i København, Frederiksberg, Glostrup, Lyngby og Bornholm.

² Fra 1. januar 2008 starter alle 1. instanssager som hovedregel i byretterne.

Tabel 8.03

Foged-, notarial- og tinglysningsforretninger. 2014
 Enforcement proceeding, notarial business registration business 2014

	Hoved- staden ¹	Øerne i øvrigt	Jylland	I alt
A. Fogedforretninger i alt	86 906	114 083	141 371	342 360
Almindelige sager:				
Pengekrav	41 359	60 623	71 541	173 523
Pengekrav med udpantningsret	3 435	5 104	5 754	14 293
Øvrige almindelige sager	199	173	209	581
Særlige sager:				
Forældremyndighedssager	610	842	1 094	2 546
Umiddelbare fogedforretninger	11 116	6 883	8 518	26 517
Forbuds-/bevissikrings-sager	12	19	40	71
Øvrige særlige sager	604	651	966	2 221
Inkassoprocess:				
Begæringer om auktion over fast ejendom	1 041	3 732	4 046	8 819
Afholdte tvangsauktioner over fast ejendom ²	1 124	4 150	4 008	9 282
Heraf: Gennemførte tvangsauktioner	197	1 540	1 427	3 164
Betalingspåkrav i øvrigt	27 406	31 906	45 195	104 507
B. Notarialforretninger	29 818	15 337	27 426	72 581
C. Tinglysningsforretninger i alt³	-	-	-	1 745 063
Heraf:				
Adkomstdokumenter	-	-	-	140 214
Pantsætningsdokumenter	-	-	-	1 374 115
Servituddokumenter ⁴	-	-	-	197 023
Testamenter	-	-	-	33 711

¹ Se tabel 8.02 note 1.² Inkl. tvangsauktioner for skibe, løsøre, andelsboliger og frivillige tvangsauktioner.³ Ekskl. udskrivning af rekvisitioner.⁴ Inkl. matrikulære ændringer. Fra 2. november 2010 indgår Bilbogen i modtagne og afsluttede tinglysnings-sager, da den blev digital. Person og Andelsbogen bliver først digital i løbet af de første måneder af 2011.

Tabel 8.04

Konkurs-, akkord- og dødsboer. 2014
 Bankruptcies, estates of deceased persons 2014

	Hoved- staden ¹	Øerne i øvrigt	Jylland	I alt
A. Dødsboer i alt	12 015	16 545	23 259	51 819
Almindelige dødsboer:				
Boudlæg § 18	3 995	4 669	6 551	15 215
Udlagt til efterlevende ægtefælle § 22	96	222	240	558
Uskiftet bo § 24	1 930	3 731	5 486	11 147
Privat skifte § 25	2 972	3 379	5 279	11 630
Forenklet privat skifte §§ 33-34	1 196	1 721	2 836	5 753
Bobestyrerbo § 36	1 460	2 553	2 452	6 465
Sluttet i øvrigt	217	150	185	552
Genoptagne sager med ændret bobehandlingsmåde	105	78	134	317
Andre alm. sager	43	41	94	178
Særlige dødsboer i alt	1	1	2	4
B. Andre skiftesager²	375	5 560	8 115	14 050
Konkursbegæring	36	1 767	2 646	4 449
Anmodning om gældssanering	91	2 131	3 071	5 293
Rekonstruktion ³	1	16	54	71
Anmodning om tvangsopløsning	14	1 308	1 933	3 255
Ægtefælleskifter	233	326	396	955
Øvrige sager	-	12	15	27

¹ Se tabel 8.02 note 1.² Eksklusiv 5.251 sager behandlet i Sø- og Handelsretten.³ Inkl. Anmodning om betalingsstandsning.

Summary

Summary

Reported criminal offences

Decrease in the number of criminal offences for 5 years in succession

In 2014 the number of reported criminal offences against the penal code reached 406,163 compared to 429,293 offences in 2013 – a decrease of 5 pct. This corresponds to a decrease from 9,300 to 8,700 reported offences per 100,000 population. Consequently, the number of criminal offences shows a decrease for 5 successive years. The decrease is primarily due to fewer reported offences against property, e.g. household burglary and theft.

More offences against the Euphorants Act

In 2014 the number of reported criminal offences against special legislation was 112,800 compared to 106,566 offences in 2013, corresponding to an increase of 6 pct. The special legislation consists of a number of laws covering specific areas. The increase from 2013 to 2014 was due to, e.g. a higher number of offences against the Euphorants Act.

Criminal charges

Few burglary charges, violent charges account for the highest number

The rate of criminal charges differs depending on the type of offence. For example, only 7 pct. of the reported burglary offences were charged, but 72 pct. of the charges related to offences of violence against private individuals were charged.

Sexual criminals are more frequently charged

The rate of criminal charges for sexual offences has increased slightly during the last ten years. In 2004 the rate ranged around 69 pct., while the rate ranged around 73 pct. in 2014.

Minors

Young people under the age of criminal responsibility commit fewer offences

The number of registered criminal offences committed by young people under the age of criminal responsibility is declining, also measured in terms of the number of young people. 9 offences were registered per 1,000 population aged 10-14 in 2014. Five years previously the number was 16.

Minors commit especially offences against property

66 pct. of the criminal offences committed by minors can be attributed to offences against property and in this connection especially shoplifting and theft of vehicles.

Victims of crime

9 out of 10 victims of sexual offences are females

Women accounted for 88 pct. of the victims of sexual offences in 2014. The victims of sexual offences are generally young people. The average age of female victims was 21 years and for male victims 15 years, while the offender was on average 37 years.

Victims of trick theft are old people

The victims of offences against property and especially the victims of trick theft in residential buildings are considerably older. The average age of women is 84 and of men 78 years.

Decisions

Increase in the number of decisions

In 2014 the number of decisions was 225,359 compared to 222,617 in 2013 – an increase of 1 pct. This increase is due to more decisions with regard to offences against special legislation, while there was a decrease in the number of decisions with regard to offences against the penal code and against Road Traffic Act.

Convictions of rape accounted for the lowest number of guilty decisions 7 pct. of the criminal decisions in 2014 did not lead to a guilty decision, i.e. the person charged was either acquitted or the charge was waived. For sexual offences as a whole the share was 52 pct. and for rape 80 pct.

Imprisonment

4 out of 10 decisions result in imprisonment 39 pct. of decisions with regard to offences against the penal code in 2014 resulted in suspended and unsuspended imprisonment and 53 pct. of the decisions resulted in fines. The remaining percentage consisted of, e.g. withdrawal of charges and preventive measures.

Crimes of violence result most frequently in imprisonment Crimes of violence accounted for the highest share of imprisonment, where nearly 8 out of 10 decisions were imprisonment.

Criminals

Young people account for the highest number of crimes In relation to the population figures, the younger age groups account for the highest number of decisions for offences against the penal code, and young people aged 15-24 account for the highest number ranging around 1,800 decisions per 100,000 population in the age group and the lowest number for the oldest age group over 50 years accounting for about 200 decisions per 100,000 population. However, it is noteworthy that the frequency for young people aged 15-19 has declined by 41 pct. since 2004.

Sexual crimes and violence are committed by men 78 pct. of the decisions in 2014 related to men. Men account for the highest share of sexual crimes reaching 97 pct. The share of crimes of violence was 88 pct. and the share of offences against property reached 74 pct.

Road Traffic Act

Fewer cases of drunk driving 2014 saw a decrease of 7 pct. in the number of persons who were convicted of road traffic accidents involving drunk driving and a decrease of 8 pct. in the number of persons who were charged with drunk driving. The number of decisions for defective motor vehicles has also declined considerably by 6 pct.

Men are convicted of drunk driving It is especially men who are convicted of drunk driving. 9 times as many men compared to women were convicted of drunk driving in 2014.

More women break the Road Traffic Act The number of female offenders against the Road Traffic Act increased from 19,037 offences in 2004 to 27,562 in 2014, corresponding to an increase of 45 pct.

Persons over 40 years break the Road Traffic Act Persons convicted of offences against the Road Traffic Act are generally older. Only 6 pct. were under 20 years and more than half of the offenders were 40 years or over.

Offenders committing new acts of crime

Young people commit most frequently new crimes 155,195 persons were released from prison, etc. or were convicted of a criminal offence in 2011. Of these, 47,347 committed one or more new offences during the next two years, corresponding to 31 pct. There is a clear relationship between age and probability of committing a new act of crime. Among men aged 15-19, 51 pct. were again convicted of a new offence within two years, while the share for men aged 60 and over was only 14 pct.

Birth Cohort and crime

*Every fourth man
born in 1965 ...*

Among men born in 1965 every fourth was found guilty of violating the penal code at the age of 48 years. None of the following birth cohorts seems to reach the same level and among the youngest birth cohorts a considerably smaller part has been convicted.

*... and every thirteenth
woman convicted for
violation of the penal code*

Among women born in 1965 only every thirteenth was convicted at the age of 48 years. But, opposite the men, a larger proportion of the younger than of the elder birth cohorts was convicted.

Bilag

Bilag 1. Inddelingskriterier anvendt i tabellerne

Overtrædelsens art Overtrædelsens art angiver de dele af straffeloven, færdselsloven eller særlovene som er overtrådt. En oversigt over den inddeling af straffelovens paragraffer, der er anvendt i denne publikation for henholdsvis *strafferetlige afgørelser, anmeldelser, ofre for kriminalitet og recidiv*, er vist nedenfor.

Bilag 1. Overtrædelsens art

Strafferetlige afgørelser	Straffelovens paragraffer
Seksuualforbrydelser	
Blodskam mv.	§§ 210, 223, stk. 1, 224 jf. 223, stk. 1 (før lovændring 1.7.2013), 210, 223, stk. 1, 225, jf. 223, stk. 1 (efter lovændring 1.7.2013)
Voldtægt mv.	§§ 216, 217, 221, 224 jf. 216, 224, jf. 217, 224, jf. 221 (før lovændring 1.7.2013), 216, 221, 225, jf. 216, stk. 1, 225, jf. 221 (efter lovændring 1.7.2013)
Heteroseksuel sædelighedsforbrydelse, børn u. 12 år ¹	§§ 222, stk. 2, 224 jf. 222, stk. 2, 226 jf. 222, stk. 2
Seksuualforbrydelse mod barn under 12 år ²	§§ 216, stk. 2, 225 jf. 216, stk. 2
Heteroseksuel sædelighedsforbrydelse, i øvrigt ¹	§§ 218-220, 222, stk. 1, 223, stk. 2, 224 jf. 218-220, 224 jf. 222, stk. 1, 224 jf. 223, stk. 2, 226, 226 jf. 222, stk. 1, 223a
Seksuualforbrydelse mod barn under 15 år ²	§§ 222, 225 jf. 222, 228 jf. 222
Seksuualforbrydelse i øvrigt ²	§§ 216, stk. 1, nr. 2, 2. led, 218-220, 223, stk. 2, 224, stk. 1-2, 225 jf. 218-220, 225 jf. 216, stk. 1, nr. 2, 2. led, 225 jf. 223, stk. 2, 225 jf. 224, stk. 1-2, 228
Homoseksuel sædelighedsforbrydelse, børn u. 12 år ¹	§ 225, 225 jf. 216-217
Homoseksuel sædelighedsforbrydelse, i øvrigt ¹	§ 225, 225 jf. 216-217
Blufærdighedskrænkelser ved beføling	§ 232
Blufærdighedskrænkelser ved blotteri	§ 232
Blufærdighedskrænkelser i øvrigt	§ 232
Utugt mv.	§§ 228-230, 233-235, 236, stk. 4 (før lovændring 1.7.2013), §§ 226, 227, 233-236, 233a (efter lovændring 1.7.2013)
Voldsforbrydelser	
Vold o.l. mod offentlig myndighed mv.	§§ 119-120
Opløb/forstyrrelse af offentlig orden	§§ 133, 134a, 134b
Manddrab	§ 237, 238, stk. 1
Forsøg på manddrab	§ 237 jf. § 21
Simpel vold	§ 244
Alvorligere vold	§§ 245 stk. 1 og stk. 2, 245a
Særlig alvorlig vold	§ 246
Uagtsomt manddrab/ legemsbeskadigelse	§ 241, § 249
Andre forbrydelser mod liv og legeme	§§ 239, 240, 250-255
Forbrydelse mod den personlige frihed	§§ 260-262a
Trusler	§§ 123, 266, 266a
Ejendomsforbrydelser	
Dokumentfalsk	§ 171
Brandstiftelse	§§ 180-182

Bilag 1. Overtrædelsens art

Strafferetlige afgørelser	Straffelovens paragraffer
Indbrud i forretning, virksomhed mv.	§ 276
Indbrud i beboelser	§ 276
Indbrud i ubeboede bebyggelser	§ 276
Tyveri fra bil, båd mv.	§ 276
Butikstyveri mv.	§ 276
Andre tyverier	§ 276
Tyveri/brugstyveri af køretøj	§§ 276, 293, stk. 1, 293a
Tyveri/brugstyveri af knallert	§§ 276, 293, stk. 1
Tyveri/brugstyveri af cykel	§§ 276, 293, stk. 1
Tyveri/brugstyveri af andet	§§ 276, 293, stk. 1, 293a
Ulovlig omgang med hittegods	§ 277
Underslæb, bedrageri, mandatsvig	§ 278
Afpresning og åger	§§ 281-282
Skyldnersvig	§ 283
Hæleri	§ 290
Røveri	§ 288
Grov skattesvig mv.	§ 289, 1. pkt. og 2. pkt., 289a,
Hærværk	§ 291
Uagtsomt hæleri	§ 303
Berigelsesforbrydelse og formuekrænkelse	§§ 292-300c, 301, 301a, 302, 304
Andre forbrydelser	
Salg af narkotika mv.	§ 191, stk. 1, 191a, 290, stk. 1 og 2
Smugling mv. af narkotika	§ 191, stk. 2
Uagtsomt manddrab mv. ved færdselsuheld	§ 241, § 249
Øvrige straffelovsbestemmelser	§§ 98-118, 121-122, 124-132a, 134, 136-143

¹ Vedrører de nævnte paragraffer i Straffelovens kapitel 24 før lovændring pr. 1. juli 2013.

² Vedrører de nævnte paragraffer i Straffelovens kapitel 24 efter lovændring pr. 1. juli 2013.

Bilag 1. Overtrædelsens art

Anmeldelser	Straffelovens paragraffer
Seksuualforbrydelser	
Blodskam mv.	210, 223, stk. 1, 225, jf. 223, stk. 1
Voldtægt mv.	216, 221, 225, jf. 216, stk. 1, 225, jf. 221
Seksuualforbrydelse mod barn under 12 år	§§ 216, stk. 2, 225 jf. 216, stk. 2
Seksuualforbrydelse mod barn under 15 år	§§ 222, 225 jf. 222, 228 jf. 222
Seksuualforbrydelse i øvrigt	§§ 216, stk. 1, nr. 2, 2. led, 218-220, 223, stk. 2, 224, stk. 1-2, 225 jf. 218-220, 225 jf. 216, stk. 1, nr. 2, 2. led, 225 jf. 223, stk. 2, 225 jf. 224, stk. 1-2, 228
Blufærdighedskrænkelser ved beføling	§ 232
Blufærdighedskrænkelser ved blotteri	§ 232
Blufærdighedskrænkelser i øvrigt	§ 232
Utugt mv.	§§ 228- 230, 233-235, 236, stk. 4 (før lovændring 1.7.2013), §§ 226, 227, 233-236, 233a (efter lovændring 1.7.2013)
Voldsforbrydelser	
Vold o.l. mod offentlig myndighed mv.	§§ 119-120
Opløb/forstyrrelse af offentlig orden	§§ 133, 134a, 134b
Manddrab	§ 237, 238, stk. 1
Forsøg på manddrab	§ 237 jf. § 21
Simpel vold	§244
Alvorligere vold	§§ 245 stk. 1 og stk. 2, 245a
Særlig alvorlig vold	§ 246
Uagtsomt manddrab/ legemsbeskadigelse	§ 241, § 249
Forbrydelser mod liv og legeme	§§ 239, 240, 250-255
Forbrydelse mod den personlige frihed	§§ 260-262a
Trusler	§§ 123, 266, 266a
Ejendomsforbrydelser	
Dokumentfalsk	§ 171
Dokumentfalsk med check	§ 171
Brandstiftelse	§§ 180-182
Indbrud i forretning, virksomhed mv.	§ 276
Indbrud i beboelser	§ 276
Indbrud i ubeboede bebyggelser	§ 276
Tyveri fra bil, båd mv.	§ 276
Butikstyverier mv.	§ 276
Andre tyverier	§ 276
Tyveri/brugstyveri af køretøj	§§ 276, 293, stk. 1, 293a
Tyveri/brugstyveri af knallert	§§ 276, 293, stk. 1
Tyveri/brugstyveri af cykel	§§ 276, 293, stk. 1
Tyveri/brugstyveri af andet	§§ 276, 293, stk. 1, 293a
Ulovlig omgang med hittegods	§ 277
Underslæb	§ 278
Bedrageri	§§ 279, 279a
Checkbedrageri	§ 279

Bilag 1. Overtrædelsens art

Anmeldelser	Straffelovens paragraffer
Mandatsvig	§ 280
Afpresning og åger	§§ 281-282
Skyldnersvig	§ 283
Hæleri	§ 290
Røveri	§ 288
Grov skattesvig mv.	§ 289, 1. pkt. og 2. pkt., 289a,
Hærværk	§ 291
Uagtsomt hæleri	§ 303
Berigelsesforbrydelse og formuekrænkelse	§§ 292-300c, 301, 301a, 302, 304
Andre forbrydelser	
Forbrydelse mod offentlig myndighed mv.	§§ 98-118, 121-122, 124-132a, 134, 136-143
Forbrydelse i offentlig tjeneste	§§ 144-157
Falsk forklaring for retten	§§ 158-160
Falsk forklaring i øvrigt	§§ 161-165
Forbrydelse vedr. penge og bevismateriale	§§ 166-170, 173-179
Salg af narkotika mv.	§ 191, stk. 1, 191a, 290, stk. 1 og 2
Smugling mv. af narkotika	§ 191, stk. 2
Almenskadelige forbrydelser mv.	§§ 183-190, 192a, 192b, 192-196
Ulovligt erhverv mv.	§§ 197-199, 202, 203, stk. 1, 204, 206
Forbrydelser i familieforhold	§§ 208, 213, stk. 1, 214, stk. 1, 215
Uagtsomt manddrab mv. ved færdselsuheld	§ 241, § 249
Overtrædelse af tilhold	§ 265
Freds- og ærekrænkelser	§§ 263-264d, 266b-268, 270, stk. 1, 274, stk. 1

Bilag 1. Overtrædelsens art

Ofre for kriminalitet	Straffelovens paragraffer
Seksuualforbrydelser	
Blodskam mv.	210, 223, stk. 1, 225, jf. 223, stk. 1
Voldtægt mv.	216, 221, 225, jf. 216, stk. 1, 225, jf. 221
Seksuualforbrydelse mod barn under 12 år	§§ 216, stk. 2, 225 jf. 216, stk. 2
Seksuualforbrydelse mod barn under 15 år	§§ 222, 225 jf. 222, 228 jf. 222
Seksuualforbrydelse i øvrigt	§§ 216, stk. 1, nr. 2, 2. led, 218-220, 223, stk. 2, 224, stk. 1-2, 225 jf. 218-220, 225 jf. 216, stk. 1, nr. 2, 2. led, 225 jf. 223, stk. 2, 225 jf. 224, stk. 1-2, 228
Blufærdighedskrænkelser ved beføling	§ 232
Blufærdighedskrænkelser ved blotteri	§ 232
Blufærdighedskrænkelser i øvrigt	§ 232
Utugt mv.	§§ 228- 230, 233-235, 236, stk. 4 (før lovændring 1.7.2013), §§ 226, 227, 233-236, 233a (efter lovændring 1.7.2013)
Voldsforbrydelser	
Vold mod offentlig myndighed	§§ 119-120
Manddrab og forsøg på manddrab	§ 237, 237 jf. § 21, 238, stk. 1
Simpel vold	§ 244
Alvorligere vold	§ 245, 245a
Særlig alvorlig vold	§ 246
Forbrydelse mod liv og legeme	§§ 239, 240, 250-252
Forvolde fare for liv eller førlighed	§ 252
Undlade at hjælpe person i livsfare/ulykke	§§ 253, 255
Forbrydelse mod den personlige frihed	§§ 260-261
Trusler	§§ 123, 266, 266a
Ejendomsforbrydelser	
Tasketyverier	§ 276
Tyverier fra lomme el. taske	§ 276
Trickyveri på gadeplan	§ 276
Trickyveri i beboelse	§ 276
Tyveri i forbindelse med prostitution	§ 276
Tyveri i forbindelse med vold	§ 276
Afpresning	§ 281
Åger	§ 282
Røveri mod andre	§ 288, stk.1
Særligt farligt røveri mod andre	§ 288, stk.2
Røveri mod person i egen bolig	§ 288, stk.1
Særligt farligt røveri mod person i egen bolig	§ 288, stk.2
Andre forbrydelser	
Ærekrænkelser	§ 266c, 267-268, 270, stk. 1
Overtrædelse af tilhold, opholdsforbud, bortvisning	Lov om tilhold, opholdsforbud og bortvisning
Overtrædelse af tilhold, opholdsforbud, bortvisning	Lov om tilhold, opholdsforbud og bortvisning

Bilag 1.	Overtrædelsens art
Recidiv	Straffelovens paragraffer
Seksualforbrydelser i alt	§ 210, §§ 216-236
Blodskam, voldtægt, hetero- og homoseksuelle sædelighedsforbrydelser i øvrigt	§ 210, § 223, stk. 1, § 224 jf. 223, stk. 1, § 216, § 217, § 221, § 224 jf. 216, 217, 221, § 222, stk. 2, § 224 jf. 222, stk. 2, § 226 jf. 222, stk. 2, §§ 218-220, § 222, stk. 1, § 223, stk. 2, § 224 jf. 218-220, § 224 jf. 222, stk. 1, § 224 jf. 223, stk. 2, § 226, § 226 jf. 222, stk. 1, § 223a, § 225, § 225 jf. 216, 217.
Blufærdighedskrænkelser	§232
Voldsforbrydelser i alt	§§ 119-120, § 123, § 133, § 134a, § 134b, § 237, § 237 jf. 21, § 238, stk. 1, §§ 239-241, §§ 244-246, §§ 249-255, §§ 260-262a, § 266, § 266a
Vold o.l. mod offentlig myndighed	§§ 119-120
Vold mod privatperson	§§ 244-246
Trusler	§ 123, § 266, § 266a
Ejendomsforbrydelser i alt	§ 171, §§ 180-182, §§ 276-284, §§ 288-302, § 304
Dokumentfalsk	§ 171
Indbrud i forretning, virksomhed mv.	§ 276
Indbrud i beboelser	§ 276
Indbrud i fritidshus, garage	§ 276
Butikstyveri	§ 276
Andre tyverier	§ 276
Brugstyveri af køretøj	§ 276, § 293
Brugstyveri af cykel	§ 276, § 293, stk. 1
Bedrageri	§ 279, § 279a
Hæleri	§ 290
Røveri	§ 288
Hærværk	§ 291
Andre straffelovsforbrydelser i alt	§§ 98-118, §§ 121-122, §§ 124-132a, §§ 134-170, §§ 173-179, §§ 183-199, §§ 202-204, § 206, § 208, §§ 213-215, § 241, § 249, §§ 263-268, § 270, stk. 1, § 274, stk. 1, § 290,
Forbrydelser mod offentlig myndighed	§§ 98-118, §§ 121-122, §§ 124-132a, §§ 134-143
Falsk forklaring	§§ 158-165
Salg af narkotika	§ 191, stk. 1, § 191a, § 290
Smugling af narkotika	§ 191, stk. 2
Freds- og æreskrænkelser	§§ 263-264d, §§ 266b-268, § 270, stk. 1, § 274, stk. 1, § 290

Bilag 2.

Engelsk oversættelse

English translation

Table 1.01

Heading:

Anmeldelser i alt	Reported criminal offences, total
Stigning i forhold til året før	Increase on previous year
Anmeldelser pr. 100 000 indbyggere 15 år +	Reported per 100 000 inhabitants 15 years and over
Stigning i forhold til året før	Increase on previous year
Fordeling på hovedgrupper	Type of offences
Seksuelforbrydelser	Sexual offences
Voldsforbrydelser	Crimes of violence
Ejendomsforbrydelser	Offences against property
Andre forbrydelser	Other offences
Opklaringsprocent/Sigtelsesprocent	Reported offences with charges

Table 1.02

Heading:

Anmeldelser i alt	Reported criminal offences, total
Heraf med sigtelse	Reported offences with charges

Front column:

Anmeldte straffelovsovertrædelser, i alt	Reported criminal offences, total
Seksuelforbrydelser	Sexual offences
Voldtægt mv.	Rape etc.
Blufærdighedskrænkelser	Offences against public decency
Voldsforbrydelser	Crimes of violence
Vold o.l. mod offentlig myndighed	Assault against public servant while on duty
Drab og forsøg herpå	Homicide, attempted homicide
Vold mod privatperson	Violence against the person
Ejendomsforbrydelser	Offences against property
Dokumentfalsk	Forgery
Brandstiftelse	Arson
Indbrud	Burglary
Tyveri	Theft
Bedrageri	Fraud
Røveri	Robbery
Brugstyveri af bil	Theft of registered vehicles
Brugstyveri af cykel	Theft of bicycles
Hærværk	Malicious damage to property
Andre forbrydelser	Other offences
Salg af narkotika	Trafficking of drugs
Smugling af narkotika	Smuggling of drugs
Anmeldte straffelovsovertrædelser pr. 100 000 indbyggere 15 år +	Reported criminal offences per 100 000 inhabitants 15 years and over

Table 1.03

Heading:

I alt	Decisions, total
Mænd	Men
Kvinder	Women

Front column:

I alt	Total
Straffelov	Penal code
Seksuelforbrydelser	Sexual offences
Voldtægt mv.	Rape etc.
Blufærdighedskrænkelser	Offences against decency
Voldsforbrydelser	Crimes of violence
Vold o.l. mod off. myndighed	Assault against public servant while on duty
Drab og forsøg herpå	Homicide, attempted homicide
Vold mod privatperson	Violence against the person
Ejendomsforbrydelser	Offences against property

Bilag 2.

Engelsk oversættelse
English translation

	Dokumentfalsk	Forgery
	Brandstiftelse	Arson
	Indbrud	Burglary
	Tyveri	Theft
	Bedrageri	Fraud
	Røveri	Robbery
	Brugstyveri af bil	Theft of registered vehicles
	Brugstyveri af knallert	Theft of mopeds
	Brugstyveri af cykel	Theft of bicycles
	Hærværk	Malicious damage to property
	Andre forbrydelser	Other offences
	Salg af narkotika	Trafficking of drugs
	Smugling af narkotika	Smuggling of drugs
	Færdselslov	Road Traffic Act
	Færdselsuheld	Traffic accidents
	Spirituskørsel	Drunken driving
	Mangler ved køretøj	Vehicle defect offences
	Særlove	Special laws
	Lov om euforiserende stoffer	Euphoriant Act
	Våbenloven	Firearms Act
	Ordensbekendtgørelsen	Statutory regulations of public peace and order
	Love vedr. arbejde, transport mv.	Employment and transport legislation
	Afgørelser pr. 100 000 indbyggere 15 år +	Convictions per 100 000 inhabitants 15 years and over
Table 1.04	<i>Heading:</i>	
	I alt	Decisions, total
	Dom til frihedsstraf	Imprisonment
	Ubetinget	Unuspended
	Betinget	Suspended
	Bøde	Fine
	Tiltalefrafald	Withdrawal of charges
	Påtale opgivet	Charges waived
	Anden afgørelse	Other decisions.
	<i>Front column:</i>	
	Straffelov	Penal code
	Færdselslov	Road Traffic Act
	Særlove	Special laws
	Afgørelser pr. 100 000 indbyggere 15 år +	Decisions per 100 000 inhabitants 15 years and over
	Straffelov	Penal code
	Færdselslov	Road Traffic Act
	Særlove	Special laws
Table 1.05	<i>Heading:</i>	
	I alt	Total
	Betinget straf	Suspended sentence
	Fængsel	Imprisonment
	Straffastsættelse udsat	Fixing of sentence deferred
	Ubetinget straf	Unuspended sentence
	Gennemsnitlig strafflængde	Average length of sentence
	Betinget straf	Suspended sentence
	Ubetinget straf	Unuspended sentence
	Måneder	Months
	<i>Front column:</i>	
	I alt	Total
	Straffelov	Penal code

Bilag 2.

Engelsk oversættelse
English translation

Table 1.06

Færdselslov	Road Traffic Act
Særlove	Special laws
<i>Heading:</i>	
Straffesager	Criminal cases
Civile sager	Civil cases
Fogedforretninger	Enforcement proceedings
Notarialforretninger	Notarial business
Tinglysningsforretninger	Registration business
Konkurs- og likvidationsboer	Bankruptcy and liquidation
Bosondrings- separations- og ægtefælleskifter	Divisions of the joint estate of partner spouses
Dødsboer	Estates of deceased person
Anmodning om gældssanering	Request for restructuring of debts

Table 2.01

<i>Heading:</i>	
Anmeldte straffelovsovertrædelser	Criminal offences reported
Anmeldelser i alt	Reported offences, total
Med sigtelse	Reported offences with charges
Sigtelsesprocent	Percentage with charge
<i>Front column:</i>	
I alt	Total
Seksuelforbrydelser	Sexual offences
Blodskam mv.	Incest, etc.
Voldtægt mv.	Rape, etc.
Seksuelforbrydelse mod barn under 12 år	Sexual offence against child under 12 years
Seksuelforbrydelse mod barn under 15 år	Sexual offence against child under 15 years
Seksuelforbrydelse i øvrigt	Sexual offence, other
Blufærdighedskrænkelse v/ beføling	Offences against decency, by pawing
Blufærdighedskrænkelse v/ blotteri	Offences against decency, by removing clothes
Blufærdighedskrænkelse i øvrigt	Offences against decency, other
Utugt mv.	Prostitution, etc.
Voldsforbrydelser	Crimes of violence
Vold o.l. mod offentlig myndighed	Assault against public servant while on duty
Opløb/forstyrrelse af offentlig orden	Disturbance of public order
Manddrab	Homicide
Forsøg på manddrab	Attempted homicide
Simpel vold	Common assault
Alvorligere vold	Grievous assault
Særlig alvorlig vold	Particularly grievous assault
Uagtsomt manddrab/legemsbeskadigelse	Homicide by negligence/bodily harm
Forbrydelser mod liv og lemme	Offences against life and limb
Forbrydelse mod den personlige frihed	Offences against personal liberty
Trusler	Threats
Ejendomsforbrydelser	Offences against property
Dokumentfalsk	Forgery
Dokumentfalsk med check	Cheque forgery
Brandstiftelse	Arson
Indbrud i forretning, virksomhed mv.	Burglary (shops, companies etc.)
Indbrud i beboelser	Household burglary
Indbrud i ubeboede bebyggelser	Burglary (uninhabited buildings)
Tyveri fra bil, båd mv.	Theft from cars, boats, etc.
Butikstyveri mv.	Shoplifting, etc.
Andre tyverier	Other theft
Tyveri/brugstyveri af køretøj	Theft of vehicles
Tyveri/brugstyveri af knallert	Theft of mopeds
Tyveri/brugstyveri af cykel	Theft of bicycles

Bilag 2.

Engelsk oversættelse
English translation

	Tyveri/brugstyveri af andet	Theft of other objects
	Ulovlig omgang med hittegods	Larceny by finding
	Underslæb	Embezzlement
	Bedrageri	Fraud
	Checkbedrageri	Fraud by cheque
	Mandatsvig	Fraud of agent
	Afpresning og åger	Blackmail and usury
	Skyldnersvig	Fraud against creditors
	Hæleri	Handling stolen goods
	Røveri	Robbery
	Grov skattesvig mv.	Gross tax evasion, etc.
	Hærværk	Malicious damage to property
	Uagtsomt hæleri	Feloniously receiving stolen goods
	Berigelsesforbrydelse og formuekrænkelser	Misappropriations and offences against property
	Andre forbrydelser	Other offences
	Forbrydelse mod offentlig myndighed mv.	Offences against public authority, etc.
	Forbrydelse i offentlig tjeneste	Offences by public servants
	Falsk forklaring for retten	Perjury
	Falsk forklaring i øvrigt	Perjury, other
	Forbrydelse vedr. penge og bevismateriale	Offences concerning money and evidence
	Salg af narkotika mv.	Trafficking of drugs, etc.
	Smugling mv. af narkotika	Smuggling, etc. of drugs
	Almenskadelige forbrydelse mv.	General public offences
	Ulovligt erhverv mv.	Illegal trade, etc.
	Forbrydelser i familieforhold	Family relation offences
	Uagtsomt manddrab mv. v. færdselsuheld	Homicide by negligence in traffic accidents
	Overtrædelse af tilhold	Offence against protective order
	Freds- og ærekrænkelser	Privacy infringement, defamation
Table 2.02	<i>Heading:</i> Hele landet Regioner	All Denmark Regions
	<i>Front column:</i> See table 2.01	
Table 2.03	<i>Heading:</i> Kvartalsstatistikken Årsstatistikken Hele året	Quarterly statistics Yearly statistics Entire year
	<i>Front column:</i> See table 2.01	
Table 2.04	<i>Heading:</i> See table 2.02	
	<i>Front column:</i> Lov om euforiserende stoffer Våbenloven Skatte- og afgiftslove mv. <i>Heraf:</i> Skatte- og toldlove Færdselslovs lignende økonomiske love Andre økonomiske love Udlændingeloven Ordensbekendtgørelsen Køretøjer, der ikke har overholdt syn Lov om tilhold, opholdsforbud og bortvisning Sundheds- og sociallove Bygge- og boliglove Miljøloven	Euphoriant Act Firearms Act Income Tax And Fiscal Acts etc. <i>Of which:</i> Tax and customs duty acts Economic acts applying to road traffic Other economic acts Aliens Act Statutory regulations of public peace and order Vehicles MOT-test not complied Law on restraining order, ban on stay and expulsion Health and social security legislation Building and housing legislation Environmental Act

Bilag 2.

Engelsk oversættelse

English translation

Love vedr. dyr, jagt mv. <i>Heraf:</i> Dyreværnsloven Hundeloven Andre love vedr. dyr, jagt mv. Love vedr. arbejde og transport <i>Heraf:</i> Arbejds miljøloven Regler vedr. kontrolapparater	Legislation applying to animals, hunting, etc. Of which: Act on the Prevention of Cruelty to Animal Dogs Act Other legislation applying to animals, hunting Employment and transport legislation Of which: Health and Safety at work Act Rules applying to recording equipment in road transport Rules regarding rest periods during driving Law on taxi driving Employment and transport legislation, other Companies Act Legislation applying to the Armed Forces Of which: Conscription Act Other legislation applying to the Armed Forces Legislation applying to public utilities Legislation relating to gambling, licencing, trade
Køre-hviletider Lov om hyrekørsel Andre love vedr. arbejde, transport mv. Selskabs- og firmalovgivningen Love vedr. forsvaret o.lign. <i>Heraf:</i> Værnepligtsloven Andre love vedr. forsvaret Love vedr. offentlige forsyninger Love vedr. spil, bevilling og næring mv. <i>Heraf:</i> Restaurationsloven Andre love vedr. spil, bevilling og næring mv.	Act on Restaurants Other legislation relating to gambling, licencing, trade Special laws, other
Særlove i øvrigt	
<i>Heading:</i> Alder Uoplyst alder Ofre i alt	By age groups Age, unknown Victims, total
<i>Front column:</i> Ofre i alt Seksuualforbrydelser Blodskam mv. Voldtægt mv. Seksuualforbrydelse mod barn under 12 år Seksuualforbrydelse mod barn under 15 år Seksuualforbrydelse i øvrigt Blufærdighedskrænkelser v/ beføling Blufærdighedskrænkelser v/ blotteri Blufærdighedskrænkelser i øvrigt Voldsforbrydelser Vold mod offentlig myndighed Manddrab og forsøg på manddrab Simpel vold Alvorligere vold Særlig alvorlig vold Forbrydelse mod liv og lemme Undlade at hjælpe person i livsfare /ulykke	Victims, total Sexual offences Incest, etc. Rape, etc Sexual offence against child under 12 years Sexual offence against child under 15 years Sexual offence, other Offences against decency, by pawing Offences against decency, by removing clothes Offences against decency, other Crimes of violence Violence against public servant while on duty Homicide and attempted homicide Common assault Grievous assault Particularly grievous assault Offences against life and limb Refrain from helping a person in mortal danger/in an accident
Forbrydelser mod den personlige frihed Trusler Ejendomsforbrydelser Tasketyverier Tyverier fra lomme eller taske Trickyveri på gadeplan Trickyveri i beboelse	Offences against personal liberty Threats Offences against property Theft of handbag Theft from pocket or handbag Trick theft, on the streets Theft by trick in residences

Bilag 2.

Engelsk oversættelse

English translation

	Tyveri i forbindelse med prostitution	Theft connected with prostitution
	Tyveri i forbindelse med vold	Theft connected with violence
	Afpresning	Blackmail
	Åger	Usury
	Røveri mod andre	Robbery
	Særligt farligt røveri mod andre	Serious dangerous robbery
	Andre forbrydelser	Other offences
	Overtrædelse af tilhold, opholdsforbud og bortvisning	Violation of restraining order, ban on stay and expulsion
	Ærekrænkelser	Defamation
Table 3.01	<i>Heading</i>	
	I alt	Total
	Straffelov	Penal code
	Seksuelforbrydelser	Sexual offences
	Voldsforbrydelser	Crimes of violence
	Ejendomsforbrydelser	Offences against property
	Andre	Other offences
	Færdselslov	Road Traffic Act
	Særlove	Special laws
	Køn mv.	Sex, etc.
	Mænd	Men
	Kvinder	Women
	Virksomheder	Companies
	<i>Front column:</i>	
	Strafferetlige afgørelser i alt	Decisions, total
	Fældende afgørelser i alt	Guilty decisions, total
	Dom til frihedsstraf	Imprisonment
	Ubetinget frihedsstraf	Unuspended imprisonment
	Ubetinget dom alene	Unuspended imprisonment alone
	Delvis betinget dom	Partly suspended sentence
	Delvis betinget og samfundstjeneste	Partly suspended and comm. service
	Ubetinget dom og bøde	Unuspended sentence and fine
	Udstået ved varetægt	Sentence served on remand
	Forvaring	Detention
	Ungdomssanktion	Sanction, youngster
	Betinget frihedsstraf	Suspended imprisonment
	Betinget dom alene	Suspended sentence alone
	Betinget dom og samfundstjeneste	Suspended sentence and comm. service
	Betinget dom og bøde	Suspended sentence and fine
	Betinget dom, bøde og samfundstjeneste	Suspended sentence, fine and community service
	Bøde	Judgment imposing a fine
	Bødedom	Fine
	Udeblivelsesdom	Judgment by default
	Bødevedtagelse	Agreement to be fined summarily
	Bødeforlæg	Ticket fines
	Indenretlig bøde og frakendelse	Fine imposed in court and disqualification
	Udenretlig bøde og frakendelse	Fine imposed out of court and disqualif.
	Indenretlig vedt. af bøde og kørselsforbud	Fine imposed in court and ban driving
	Udenretlig vedt. af bøde og kørselsforbud	Fine imposed out of court and ban driving
	Bøder og øvr. frakend. el. kørselsforbud	Fine and other disqualifications
	Tiltalefrafald	Withdrawal of charges
	Uden vilkår	Without conditions
	Med vilkår	With conditions
	Med eller uden advarsel	With or without warning

Bilag 2.

Engelsk oversættelse

English translation

	Anden afgørelse	Other decisions
	Foranstaltningsdomme	Preventive measures
	Advarsel	Warnings
	Straf bortfaldet	Repeal of sentence
	Militær straf	Military imprisonment
	Ingen tillægsstraf (§ 89)	No additional sentence
	Anden afgørelse i øvrigt	Other decision, other
	Ikke fældende afgørelse i alt	Not guilty decisions, total
	Påtale opgivet	Charges waived
	Frifindelse	Acquitted
Table 3.02	<i>Heading:</i>	
	I alt	Total
	Alder på afgørelsestidspunktet	Age of persons convicted
	Uoplyst alder	Age, unknown
	<i>Front column:</i> See table 3.01	
Table 3.03A-C	<i>Heading:</i>	
	Alle afgørelser i alt	Decisions, total
	Fældende afgørelser	Guilty decisions
	Dom til frihedsstraf	Imprisonment
	I alt	Total
	Ubetinget	Unuspended
	Betinget	Suspended
	Bøde	Fine
	Tiltalefrafald	Withdrawal of charges
	Anden afgørelse	Other decisions
	Ikke fældende i alt	Not guilty decisions, total
	<i>Front column</i>	
	I alt	Total
	Straffelov i alt	Penal Code, total
	Seksuelforbrydelser	Sexual offences
	Blodskam mv.	Incest, etc.
	Voldtægt mv.	Rape, etc.
	Heteroseksuel sædelighedsforbr. børn u. 12 år	Heterosexual offences with children under 12 years
	Seksuelforbrydelse mod barn under 12 år	Sexual offence against child under 12 years
	Heteroseksuel sædelighedsforbr. i øvrigt	Heterosexual offences, other
	Seksuelforbrydelse mod barn under 15 år	Sexual offence against child under 15 years
	Seksuelforbrydelse i øvrigt	Sexual offence, other
	Homoseksuel sædelighedsforbr. børn u.12 år	Homosexual offences with children u.12 years
	Homoseksuel sædelighedsforbr. i øvrigt	Homosexual offences, other
	Blufærdighedskrænkelse ved beføling	Offences against decency, by pawing
	Blufærdighedskrænkelse ved blotteri	Offences against decency, by removing clothes
	Blufærdighedskrænkelse i øvrigt	Offences against decency, other
	Utugt mv.	Prostitution, etc.
	Voldsforbrydelser	Crimes of violence
	Vold o.l. mod offentlig myndighed mv.	Assault against public servant while on duty
	Opløb/forstyrrelse af offentlig orden	Disturbance of public order
	Manddrab	Homicide
	Forsøg på manddrab	Attempted homicide
	Simpel vold	Common assault
	Alvorligere vold	Grievous assault
	Særlig alvorlig vold	Particularly grievous assault
	Uagtsomt manddrab/legemsbesk	Homicide by negligence/bodily harm
	Andre forbrydelser mod liv og legeme	Other offences against life and limb
	Forbrydelse mod den personlige frihed	Offences against personal liberty

Bilag 2.

Engelsk oversættelse
English translation

Trusler	Threats
Ejendomsforbrydelser	Offences against property
Dokumentfalsk	Forgery
Brandstiftelse	Arson
Indbrud i forretning, virksomhed mv.	Burglary (shops, companies etc.)
Indbrud i beboelser	Household burglary
Indbrud i ubeboede bebyggelser	Burglary (uninhabited buildings)
Tyveri fra bil, båd mv.	Theft from cars, boats, etc.
Butikstyveri mv.	Shoplifting, etc.
Andre tyverier	Other theft
Tyveri/brugstyveri af køretøj	Theft of vehicles
Tyveri/brugstyveri af knallert	Theft of mopeds
Tyveri/brugstyveri af cykel	Theft of bicycles
Tyveri/brugstyveri af andet	Theft of other objects
Ulovlig omgang med hittegods	Larceny by finding
Underslæb, bedrageri, mandatsvig	Embezzlement, fraud, fraud of agent
Afpresning og åger	Blackmail and usury
Skyldnersvig	Fraud against creditors
Hæleri	Handling stolen goods
Røveri	Robbery
Grov skattesvig mv.	Gross tax evasion, etc.
Hærværk	Malicious damage to property
Uagtsomt hæleri	Feloniously receiving stolen goods
Berigelsesforbrydelse og formuekrænkelse	Misappropriations and offences against property
Andre forbrydelser	Other offences
Salg af narkotika mv.	Trafficking of drugs, etc.
Smugling mv. af narkotika	Smuggling, etc. of drugs
Uagtsomt manddrab mv. ved færdselsuheld	Homicide by negligence in traffic accidents
Øvrige straffelovsbestemmelser	Other offences
Færdselslov i alt	Road Traffic Act, total
Færdselsuheld med spiritus	Traffic acc. under influence of alcohol
Spirituskørsel	Drunken driving
Mangler ved køretøj	Vehicle defect offences
Færdselslov i øvrigt	Road Traffic Act, other
Særlove i alt	Special laws, total
Lov om euforiserende stoffer	Euphoriant Act
Våbenloven	Firearms Act
Ordensbekendtgørelsen	Statutory regulations of public peace and order
Love vedr. arbejde og transport	Employment and transport legislation
Særlove i øvrigt	Other special laws

Table 3.04

<i>Heading:</i>	
Afgørelser i alt	Decisions, total
I alt	Total
Mænd	Men
Kvinder	Women
Fældende afgørelser	Guilty decisions
Ikke fældende afgørelser	Not guilty decisions convictions

Front column: See table 3.03

Table 3.05A-3.05C

<i>Heading:</i>	
Alder på afgørelsestidspunktet	Age of persons convicted
I alt	Total
Gennemsnitlig alder	Average age

Front column: See table 3.03

Bilag 2.

Engelsk oversættelse
English translation

Table 3.06	<p><i>Heading:</i></p> <p>Alle afgørelser i alt Fældende afgørelser I alt Dom til frihedsstraf I alt Ubetinget Betinget Bøde Tiltalefrafald Tiltale undladt Anden afgørelse Ikke fældende afgørelser I alt Påtale opgivet Frifindelse</p> <p><i>Front column:</i></p> <p>Mænd i alt Kvinder i alt Mænd og kvinder I alt</p>	<p>Decisions, total Guilty decisions Total Imprisonment Total Unuspended Suspended Fine Withdrawal of charges No charges Other decisions Not guilty decisions Total Charges waived Acquitted</p> <p>Men, total Women, total Men and women, total</p>
Table 3.07	<p><i>Heading:</i> See table 3.06</p> <p><i>Front column:</i> See table 3.03</p>	
Table 3.08	<p><i>Heading:</i></p> <p>I alt Mænd Kvinder Alder på afgørelsestidspunktet</p> <p><i>Front column:</i> See table 3.03</p>	<p>Total Men Women Age of persons convicted</p>
Table 3.09	<p><i>Heading:</i> See table 3.08</p> <p><i>Front column:</i> See table 3.03</p>	
Table 3.10A-C	<p><i>Heading:</i> See table 3.02</p> <p><i>Front column:</i></p> <p>Færdselslov i alt Færdselsuheld Færdselsuheld med spiritus mv. Med spiritus Med euforiserende stoffer Med medicin Færdselsuheld uspecificeret Med personskade Uden personskade Spirituskørsel mv. Spiritus Euforiserende stoffer Medicin Mangler ved køretøj Knallert Andet (udstyrsbekendtgørelsen) Færdselslov i øvrigt Hastighedsovertrædelser heraf ATK (automatisk fartkontrol)</p>	<p>Road traffic act, total Traffic accidents Traffic accident with alcohol, etc. With alcohol With euphoriant With drugs Traffic accidents, unspecified With person injury Without person injury Drunken driving, etc Drunken driving Euphoriant Drugs Defects in vehicles Moped Other (departmental order of equipment) Road Traffic Act, other Offence of speed limit Of which ATK (automatically speed control)</p>

Bilag 2.

Engelsk oversættelse
English translation

	Kørsel mod rødt lys Manglende brug af sikkerhedsudstyr Vigepligtsforseelse Kørsel uden førerret/kørsel i frakendelsestiden	Driving against red light Not using safety equipment Offence against duty to give way Driving without driving licence/driving during time of disqualification from driving
	Anden færdselslov i øvrigt Heraf med klip i kørekortet Hastighedsovertrædelser heraf ATK (automatisk fartkontrol) Kørsel mod rødt lys Manglende brug af sikkerhedsudstyr Vigepligtsforseelse Klip i kørekortet i øvrigt	Other Road Traffic Act, not mentioned Of which with bad marks in driving licence Offence of speed limit Of which ATK (automatically speed control) Driving against red light Not using safety equipment Offence against duty to give way Bad marks in driving licence, other
Table 3.11	<i>Heading:</i> See table 3.02 <i>Front column:</i> See table 2.04	
Table 3.12-3.13	<i>Heading:</i> Afgørelser i alt /Afgjorte forhold i alt Anmeldelsesår <i>Front column:</i> See table 3.03	Decisions/Decisions in cases involving one or more offences Year of reporting
Table 3.14A-C	<i>Heading:</i> See table 3.05 <i>Front column:</i> See table 3.03	
Table 3.15-3.16	<i>Heading:</i> I alt Mænd Kvinder Alder på afgørelsestidspunktet <i>Front column:</i> See table 3.03	Total Men Women Age of persons convicted
Table 3.17	<i>Heading:</i> See table 3.05 <i>Front column:</i> See table 3.03	
Table 3.18	<i>Heading:</i> I alt Betinget straf Fængsel Straffastsættelse udsat Ubetinget straf Fængsel Forvaring Fængsel gnsnt. strafflængde Betinget Ubetinget <i>Front column:</i> See table 3.03	Total Suspended sentence Imprisonment Fixing of sentence deferred Unsuspend sentence Imprisonment Detention Imprisonment, average length of sentence (months) Suspended Unsuspend
Table 3.19	<i>Heading:</i> I alt Dage Mdr. År Livstid	Total Number of days, Number of months, Number of years, Life imprisonment.

Bilag 2.	Engelsk oversættelse English translation	
	Tiltalefravalg uden vilkår	Withdrawal of charges without conditions
Table 5.02	<i>Heading:</i> See table 5.01 Alder på løsladelses/afgørelsestidspunktet Front column: Mænd i alt Kvinder i alt	Age of persons released/convicted Men, total Women, total
Table 5.03	<i>Heading:</i> See table 5.01 <i>Front column:</i> Straffelov i alt Seksualforbrydelser i alt Blodskam, voldtægt, hetero- og homoseksuelle sædelighedsforbrydelser i øvrigt Blufærdighedskrænkelser Voldsforbrydelser i alt Vold o.l. mod offentlig myndighed Vold mod privatperson. Trusler Ejendomsforbrydelser i alt Dokumentfalsk Indbrud i forretning, virksomhed Indbrud i beboelser Indbrud i fritidshus, garage Butikstyverier Andre tyverier Brugstyveri af køretøj Brugstyveri af cykel Bedrageri Hæleri Røveri Hærværk Andre straffelovsforbrydelser i alt Forbrydelser mod offentlig myndighed Falsk forklaring Salg af narkotika Smugling af narkotika Freds- og æreskrænkelser Færdselslovsovertrædelser i alt Færdselsuheld med spiritus Spirituskørsel Mangler ved køretøj Færdselslovsovertr. i øvrigt Særlovsovertrædelser i alt Lov om euforiserende stoffer Våbenlov Miljølove Love vedr. dyr, jagt mv. Love vedr. arbejde, transport Love vedr. forsvaret Love vedr. spil, bevilling	Penal Code, total Sexual offenses, total Incest, rape, hetero- and homosexual offences, other Offences against decency Crimes of violence, total Assault against public servant while in discharge of his duties Violence against private individual Threats Offenses against property, total Forgery Burglary (shops, companies) Household burglary Burglary (uninhabited buildings) Shoplifting, etc. Other theft Theft of vehicles Theft of bicycles Fraud Handling stolen goods Robbery Malicious damage to property Other offences, total Offences against public authority, etc. Perjury Trafficking of drugs, etc. Smuggling, etc. of drugs Privacy infringement, defamation Road Traffic Act, total Traffic acc. under influence of alcohol Drunken driving Vehicle defect offences Road Traffic Act, other Special laws, total Euphoriant Act Firearms Act Environmental Act Other legislation applying to animals, hunting, etc. Employ. and transport legislation, other Other legislation applying to the Armed Forces Other legislation relating to gambling, licencing, trade
Table 5.04A-B	<i>Heading:</i> Seksualforbrydelser Voldsforbrydelser Ejendomsforbrydelser	Sexual offenses Crimes of violence Offenses against property

Bilag 2.	Engelsk oversættelse English translation	
	Andre straffelovsforbrydelser Færdselslovsovertrædelser Særlovsovertrædelser I alt Ingen ny lovovertrædelse Recidivpct.	Other offences Road Traffic Act Special laws Total No new crime Percentage with recidivism
	<i>Front column:</i> See table 5.03	
Table 5.05A-B	<i>Heading:</i> Ubetinget dom Betinget dom og samfundstjeneste Betinget dom Bødeafgørelse Tiltalefrafald med vilkår Tiltalefrafald uden vilkår I alt Ingen tilbagefald Recidivpct.	Unuspended imprisonment Suspended sentence and community service Suspended sentence Judgment imposing a fine Withdrawal of charges with conditions Withdrawal of charges without conditions Total No new crime Percentage with recidivism
	<i>Front column:</i> See table 5.01	
Table 5.06A – 5.06B	<i>Heading:</i> See table 5.05A	
	<i>Front column:</i> See table 5.03	
Table 5.07A – 5.07B	<i>Heading:</i> See table 5.05A	
	<i>Front column:</i> See table 5.02	
Table 5.08A	<i>Heading:</i> Ingen I alt	No recidivism offence Total
	<i>Front column:</i> See table 5.01	
Table 5.08B	<i>Heading:</i> See table 5.08A	
	<i>Front column:</i> See table 5.02	
Table 5.08C	<i>Heading:</i> See table 5.08A	
	<i>Front column:</i> See table 5.03	
Table 6.1A-C – 6.5A-C	<i>Heading:</i> Antal i fødselsårgangen År	Number of persons in the birth cohort Age
	<i>Front column:</i> Fødselsår	Year of birth
Table 7.01	<i>Heading:</i> Indsættelser i alt Gennemsnitlige daglige belæg Varetægt og anholdelse Fængsel Forvaring Bøde Udlændingelov Andet	Admissions, total Daily average number of inmates Custody and arrest Imprisonment Sentenced to detention Fine Aliens Act Others
	<i>Front column:</i> Mænd og kvinder i alt Mænd i alt	Men and women, total Men, total

Bilag 2.	Engelsk oversættelse English translation	
	Lukkede fængsler i alt	Closed prison establishments, total
	Åbne fængsler i alt	Open prison establishments, total
	Kvinder i alt	Women, total
	Lukkede fængsler i alt	Closed prison establishments, total
	Åbne fængsler i alt	Open prison establishments, total
Table 7.02	<i>Heading:</i>	
	I alt	Total
	Mænd	Men
	Kvinder	Women
	Alder på anholdelsestidspunktet	Age at time of arrest
	<i>Front column:</i> See table 3.03	
Table 8.01	<i>Heading:</i>	
	Sager med domsmænd	Cases, with lay assessors
	Sager uden domsmænd	Cases, without lay assessors
	Tilståelsesager	Confession
	Øvrige straffesager	Other cases
	Straffesager i alt	Criminal cases, total
	<i>Front column:</i>	
	Ved byretskredse samt landsretterne	Lower courts and the High Courts
	Landsretterne	The High Courts
	Vestre landsret	Western Division of the Danish High Court
	Østre landsret	Eastern Division of the Danish High Court
	Byretskredsene	Lower courts
	Hovedstaden	The Copenhagen area
	Øerne i øvrigt	Rest of the Islands
	Jylland	Jutland
Table 8.02	<i>Heading:</i>	
	Byretterne	Lower courts
	Hovedstaden	The Copenhagen area
	Øerne i øvrigt	Rest of the Islands
	Jylland	Jutland
	Hele Danmark	All Denmark
	Sø- og handelsretten	The Maritime and commercial court
	Østre landsret	Eastern Division of the Danish High Court
	Vestre landsret	Western Division of the Danish High Court
	I alt	Total
	<i>Front column:</i>	
	Modtagne og afsluttede sager i alt	Received and closed cases, total
	Sagernes fordeling efter art	Type of cases
	Almindelige sager	Ordinary cases
	Boligsager	Residential
	Småsager	Small cases
	Ægteskabssager	Matrimonial cases
	Forældreansvarssager	Custody cases
	Faderskabssager	Paternity
	Værgemål	Guardianship
	Særlige sager	Special cases
Table 8.03	<i>Heading:</i>	
	Hovedstaden	The Copenhagen area
	Øerne i øvrigt	Rest of the Islands
	Jylland	Jutland
	I alt	Total
	<i>Front column:</i>	
	Fogedforretninger i alt	Enforcement proceedings, total

Bilag 2.

Engelsk oversættelse
English translation

Almindelige sager	Ordinary cases
Pengekrav	Demand, payments
Pengekrav med udpantningsret	Demand, payments, distress
Kreditaftaleloven	Credit accord, Act
Øvrige almindelige sager	Other cases
Særlige sager	Special cases
Forældremyndighedssager	Costody cases
Umiddelbare fogedforretninger	Enforcement proceedings, spontanely
Forbuds- /bevissikrings-sager	Ban- evidences cases
Øvrige særlige sager	Other cases
Inkassoproses	Debt collection proces
Begæringer om auktion over fast ejendom	Petitions for auctions sales of real property
Afholdte tvangsauktioner over fast ejendom	Auctions sales of real property
Gennemførte tvangsauktioner	Consistently auctions sales
Betalingspåkrav I øvrigt	Claim payment, other
Notarialforretninger	Notarial business
Tinglysningsforretninger i alt	Registration business, total
Adkomstdokumenter	Title deeds
Pantsætningsdokumenter	Mortgages, real property
Servitutdokumenter	Easement documents
Testamenter	Wills

Table 8.04

Heading: See table 7.03*Front column:*

A. Dødsboer i alt	Estates of deceased person, total
Almindelige dødsboer	Ordinary estates of deceased person
Boudlæg § 18	Disposed of without adm. § 18
Udlæg til en efterlevende ægtefælle § 22	Passed to surviving spouse § 22
Uskiftet bo § 24	Undivided possession § 24
Privat skifte § 25	Private adm. out of court § 25
Forenklet privat skifte §§ 33-34	Simple adm. out of court §§ 33-34
Bobestyrerbo § 36	Administered by executor § 36
Sluttet i øvrigt	Disposed with adm.
Genoptagne sager med ændret bobehandlingsmåde	Reopening of cases with changed way of administration of estate
Andre alm. sager	Other ordinary cases
Særlige dødsboer i alt	Special estates of deceased person, total
B. Andre skiftesager	B. Other adm. out of court
Konkursbegæring	Petition in bankruptcy
Anmodning om gældssanering	Request for debt-restructuring
Rekonstruktion	Reconstruction
Anmodning om tvangsopløsning	Request for dissolution by compulsion
Ægtefælleskifter	Partner adm. out of court
Øvrige sager	Other cases

Bilag 3.

Tidligere publikationer om kriminalstatistik og borgerlig retspleje

Kriminalstatistik				
Statistisk tabelværk	1832/40:	I, 13	1891/96:	V B, 2
	1841/55:	II, 20	1897/1900:	V B, 4
	1856/65:	III, 14	1901/05:	V B, 5
	1866/70:	III, 23	1906/10:	V B, 6
	1871/75:	IV B, 1	1911/15:	V B, 7
	1876/80:	IV B, 4	1916/25:	V B, 8
	1881/85:	IV B, 6	1926/32:	V B, 9
	1886/90:	IV B, 8		
Statistiske Meddelelser	1933/37:	4, 111, 3	1960:	1963: 4
	1938/39:	4, 113, 2	1961:	1964: 2
	1940:	4, 116, 1	1962:	1964: 9
	1941:	4, 118, 3	1963:	1965: 7
	1942:	4, 121, 5	1964:	1966: 1
	1943:	4, 124, 1	1965:	1967: 2
	1944:	4, 129, 3	1966:	1968: 1
	1945:	4, 132, 4	1967:	1970: 3
	1946:	4, 135, 2	1968:	1970: 14
	1947:	4, 141, 2	1969:	1971: 7
	1948:	4, 143, 1	1970:	1973: 3
	1949:	4, 144, 1	1971:	1973: 5
	1950:	4, 149, 4	1972:	1974: 1
	1951:	4, 157, 1	1973:	1975: 3
	1952:	4, 157, 5	1974:	1976: 3
	1953:	4, 160, 5	1975:	1977: 5
	1954:	4, 164, 3	1976:	1978: 4
	1955:	4, 169, 2	1977:	1979: 2
	1956/58:	1961: 7	1978:	1980: 2
	1959:	1962:10		
Årspublikationer	Kriminalstatistik 1979 og 1980: 1984:26		Kriminalstatistik 1998: udk. 1999	
	Kriminalstatistik 1981 og 1982: 1985:14		Kriminalitet 1999: udk. 2000	
	Kriminalstatistik 1983: 1986:12		Kriminalitet 2000: udk. 2001	
	Kriminalstatistik 1984: 1986:15		Kriminalitet 2001: udk. 2002	
	Kriminalstatistik 1985: 1987: 8		Kriminalitet 2002: udk. 2003	
	Kriminalstatistik 1986: 1988: 8		Kriminalitet 2003: udk. 2004	
	Kriminalstatistik 1987: 1988:21		Kriminalitet 2004: udk. 2005	
	Kriminalstatistik 1988: 1989:11		Kriminalitet 2005: udk. 2006	
	Kriminalstatistik 1989: 1990:18		Kriminalitet 2006: udk. 2007	
	Kriminalstatistik 1990: 1991:15		Kriminalitet 2007: udk. 2008	
	Kriminalstatistik 1991: 1993: 5		Kriminalitet 2008: udk. 2009	
	Kriminalstatistik 1992: 1994: 4		Kriminalitet 2009: udk. 2010	
	Kriminalstatistik 1993: 1995: 2		Kriminalitet 2010: udk. 2011	
	Kriminalstatistik 1994: udk. 1996		Kriminalitet 2011: udk. 2012	
	Kriminalstatistik 1995: udk. 1997		Kriminalitet 2012: udk. 2013	
	Kriminalstatistik 1996: udk. 1998		Kriminalitet 2013: udk. 2014	
	Kriminalstatistik 1997: udk. 1998			
Borgerlig Retspleje				
Statistisk Tabelværk	1863/67:	3. række 15. bind	1891/95:	5. række litra B. nr. 1
	1868/70:	3. række 22. bind	1896/1900:	5. række litra B. nr. 3
	1871/72:	3. række 29. bind	1901/05:	5. række litra B. nr. 5
	1873/75:	4. række litra B. nr. 2	1906/10:	5. række litra B. nr. 6
	1876/80:	4. række litra B. nr. 3	1911/15:	5. række litra B. nr. 7
	1881/85:	4. række litra B. nr. 5	1916/25:	5. række litra B. nr. 8
	1886/90:	4. række litra B. nr. 7	1926/35:	5. række litra B. nr. 9
Statistiske Meddelelser	1936/40:	4. række 117. bind 5. hæfte	1946/50:	4. række 146. bind 3. hæfte
	1941/45:	4. række 135. bind 3. hæfte		